



ÅRSREGNSKAPET FOR REGNSKAPSÅRET 2024 - GENERELL INFORMASJON

Enheten

Organisasjonsnummer: 995 272 709
Organisasjonsform: Aksjeselskap
Foretaksnavn: OMLAND INVESTMENTS AS
Forretningsadresse: c/o Fredrik Omland
Tveterveien 48D
1344 HASLUM

Regnskapsår

Årsregnskapets periode: 01.01.2024 - 31.12.2024

Konsern

Morselskap i konsern: Nei

Regnskapsregler

Regler for små foretak benyttet: Ja
Benyttet ved utarbeidelsen av årsregnskapet til selskapet: Regnskapslovens alminnelige regler

Årsregnskapet fastsatt av kompetent organ

Bekreftet av representant for selskapet: Fredrik Rylandsholm Omland
Dato for fastsettelse av årsregnskapet: 10.04.2025

Grunnlag for avgivelse

År 2024: Årsregnskapet er elektronisk innlevert
År 2023: Tall er hentet fra elektronisk innlevert årsregnskap fra 2024

Det er ikke krav til at årsregnskapet m.v. som sendes til Regnskapsregisteret er undertegnet. Kontrollen på at dette er utført ligger hos revisor/enhetens øverste organ. Sikkerheten ivaretas ved at innsender har rolle/rettighet for innsending av årsregnskapet via Altinn, og ved at det bekreftes at årsregnskapet er fastsatt av kompetent organ.

Brønnøysundregistrene, 22.05.2026



Resultatregnskap

Beløp i: NOK	Note	2024	2023
RESULTATREGNSKAP			
Inntekter			
Sum inntekter		0	0
Kostnader			
Lønnskostnad	1	0	0
Annen driftskostnad	1	31 121	12 536
Sum kostnader		31 121	12 536
Driftsresultat		-31 121	-12 536
Finansinntekter og finanskostnader			
Annen renteinntekt		617 619	840 017
Annen finansinntekt		469	11 385 182
Sum finansinntekter		618 087	12 225 200
Annen rentekostnad		4 049	0
Sum finanskostnader		4 049	0
Netto finans		614 038	12 225 200
Resultat før skattekostnad		582 918	12 212 663
Skattekostnad	2	128 242	172 576
Årsresultat		454 676	12 040 087
Overføringer og disponeringer			
Annen egenkapital	3	454 676	12 040 087
Sum overføringer og disponeringer		454 676	12 040 087



Balanse

Beløp i: NOK	Note	2024	2023
BALANSE - EIENDELER			
Anleggsmidler			
Immaterielle eiendeler			
Sum immaterielle eiendeler		0	0
Varige driftsmidler			
Sum varige driftsmidler		0	0
Finansielle anleggsmidler			
Sum finansielle anleggsmidler		0	0
Sum anleggsmidler		0	0
Omløpsmidler			
Varer			
Fordringer			
Sum fordringer		0	0
Investeringer			
Sum investeringer		0	0
Bankinnskudd, kontanter og lignende			
Bankinnskudd, kontanter og lignende		14 055 533	13 645 192
Sum bankinnskudd, kontanter og lignende		14 055 533	13 645 192
Sum omløpsmidler		14 055 533	13 645 192
SUM EIENDELER		14 055 533	13 645 192
BALANSE - EGENKAPITAL OG GJELD			
Egenkapital			
Innskutt egenkapital			
Aksjekapital	3, 4	100 000	100 000



Balanse

Beløp i: NOK	Note	2024	2023
Sum innskutt egenkapital		100 000	100 000
Opptjent egenkapital			
Annen egenkapital	3	13 827 291	13 372 616
Sum opptjent egenkapital		13 827 291	13 372 616
Sum egenkapital		13 927 291	13 472 616
Gjeld			
Langsiktig gjeld			
Sum avsetninger for forpliktelser		0	0
Annen langsiktig gjeld			
Sum annen langsiktig gjeld		0	0
Sum langsiktig gjeld		0	0
Kortsiktig gjeld			
Betalbar skatt	2	128 242	172 576
Sum kortsiktig gjeld		128 242	172 576
Sum gjeld		128 242	172 576
SUM EGENKAPITAL OG GJELD		14 055 533	13 645 192



Brønnøysundregistrene

ÅRSREGNSKAP FOR REGNSKAPSÅRET 2024 - GENERELL INFORMASJON

Journalnummer: 2025 377764

Enheten

Organisasjonsnummer: 995 272 709
Organisasjonsform: Aksjeselskap
Foretaksnavn: OMLAND INVESTMENTS AS
Forretningsadresse: c/o Fredrik Omland
Tveterveien 48D
1344 HASLUM

Regnskapsår

Årsregnskapets periode: 01.01.2024 - 31.12.2024

Konsern

Morselskap i konsern: Nei

Regnskapsregler

Regler for små foretak benyttet: Ja
Benyttet ved utarbeidelsen av
årsregnskapet til selskapet: Regnskapslovens alminnelige regler

Årsregnskapet fastsatt av kompetent organ

Bekreftet av representant for selskapet: Fredrik Rylandsholm Omland
Dato for fastsettelse av årsregnskapet: 10.04.2025

Revisjon

Selskapet har besluttet at årsregnskapet
ikke skal revideres: Ja
Årsregnskapet er utarbeidet av ekstern
autorisert regnskapsfører: Ja
Ekstern autorisert regnskapsfører har i
løpet av regnskapsåret bistått ved den
løpende regnskapsføringen eller utført
andre tjenester for selskapet enn å
utarbeide årsregnskapet: Ja

Grunnlag for avgivelse

År 2024: Årsregnskap er elektronisk innlevert.
År 2023: Tall er hentet fra elektronisk innlevert årsregnskap fra 2024.

Det er ikke krav til at årsregnskapet m.v. som sendes til Regnskapsregisteret er undertegnet. Kontrollen på at dette er utført ligger hos revisor/enhetens øverste organ. Sikkerheten ivaretas ved at innsender har rolle/rettighet for innsending av årsregnskapet via Altinn, og ved at det bekreftes at årsregnskapet er fastsatt av kompetent organ.

Brønnøysundregistrene, 14.04.2025

Brønnøysundregistrene
Postadresse: Postboks 900, 8910 Brønnøysund
Telefon: 75 00 75 00
E-post: firmapost@brreg.no Internett: www.brreg.no
Organisasjonsnummer: 974 760 673



Organisasjonsnr: 995 272 709
OMLAND INVESTMENTS AS

RESULTATREGNSKAP

Beløp i: NOK	Note	2024	2023
RESULTATREGNSKAP			
Inntekter			
Sum inntekter		0	0
Kostnader			
Lønnskostnad	1	0	0
Annen driftskostnad	1	31 121	12 536
Sum kostnader		31 121	12 536
Driftsresultat		-31 121	-12 536
Finansinntekter og finanskostnader			
Annen renteinntekt		617 619	840 017
Annen finansinntekt		469	11 385 182
Sum finansinntekter		618 087	12 225 200
Annen rentekostnad		4 049	0
Sum finanskostnader		4 049	0
Netto finans		614 038	12 225 200
Resultat før skattekostnad		582 918	12 212 663
Skattekostnad	2	128 242	172 576
Årsresultat		454 676	12 040 087
Overføringer og disponeringer			
Annen egenkapital	3	454 676	12 040 087
Sum overføringer og disponeringer		454 676	12 040 087



Organisasjonsnr: 995 272 709
OMLAND INVESTMENTS AS

BALANSE

Beløp i: NOK	Note	2024	2023
BALANSE - EIENDELER			
Anleggsmidler			
Immaterielle eiendeler			
Sum immaterielle eiendeler		0	0
Varige driftsmidler			
Sum varige driftsmidler		0	0
Finansielle anleggsmidler			
Sum finansielle anleggsmidler		0	0
Sum anleggsmidler		0	0
Omløpsmidler			
Varer			
Fordringer			
Sum fordringer		0	0
Investeringer			
Sum investeringer		0	0
Bankinnskudd, kontanter og lignende			
Bankinnskudd, kontanter og lignende		14 055 533	13 645 192
Sum bankinnskudd, kontanter og lignende		14 055 533	13 645 192
Sum omløpsmidler		14 055 533	13 645 192
SUM EIENDELER		14 055 533	13 645 192
BALANSE - EGENKAPITAL OG GJELD			
Egenkapital			
Innskutt egenkapital			
Aksjekapital	3, 4	100 000	100 000
Sum innskutt egenkapital		100 000	100 000
Opptjent egenkapital			
Annen egenkapital	3	13 827 291	13 372 616
Sum opptjent egenkapital		13 827 291	13 372 616
Sum egenkapital		13 927 291	13 472 616



Gjeld			
Langsiktig gjeld			
Sum avsetninger for forpliktelse		0	0
Annen langsiktig gjeld			
Sum annen langsiktig gjeld		0	0
Sum langsiktig gjeld		0	0
Kortsiktig gjeld			
Betalbar skatt	2	128 242	172 576
Sum kortsiktig gjeld		128 242	172 576
Sum gjeld		128 242	172 576
SUM EGENKAPITAL OG GJELD		14 055 533	13 645 192



Organisasjonsnr: 995 272 709
OMLAND INVESTMENTS AS

NOTEOPPLYSNINGER - SELSKAP - alle poster oppgitt i hele tall

Note

Regnskapsprinsipper

Årsregnskapet er satt opp i samsvar med regnskapsloven og god regnskapsskikk for små foretak. Klassifisering og vurdering av balanseposter Eiendeler som er knyttet til varekretsløpet er klassifisert som omløpsmidler. Tilsvarende klassifiseres gjeld som kortsiktig hvis gjelden forfaller til betaling innen ett år. Omløpsmidler vurderes til laveste av anskaffelseskost og virkelig verdi. Kortsiktig gjeld balanseføres til nominelt beløp på etableringstidspunktet. Anleggsmidler og langsiktig gjeld Anleggsmidler omfatter eiendeler bestemt til varig eie og bruk for virksomheten. Anleggsmidler er vurdert til anskaffelseskost. Varige driftsmidler føres opp i balansen og avskrives over driftsmidlets forventede økonomiske levetid. Varige driftsmidler nedskrives til virkelig verdi ved verdifall som forventes ikke å være av forbigående art. Nedskrivninger blir reversert når grunnlaget for nedskrivningen ikke lenger finnes å være til stede. Fordringer Kundefordringer føres opp i balansen til pålydende etter fradrag for avsetning til påregnelig tap. Avsetning til påregnelig tap gjøres på grunnlag av en individuell vurdering av de enkelte fordringene. I tillegg gjøres det for øvrige kundefordringer en uspesifisert avsetning for å dekke antatt tap. Andre fordringer er også gjenstand for en tilsvarende vurdering. Forøvrig er følgende regnskapsprinsipper anvendt: Forsikret pensjonsforpliktelse er ikke balanseført - kostnaden er lik premien. Skatt Skattekostnaden i resultatregnskapet omfatter både periodens betalbare skatt og endring i utsatt skatt. Utsatt skatt er beregnet med 22% på grunnlag av de midlertidige forskjeller som eksisterer mellom regnskapsmessige og skattemessige verdier, samt skattemessig underskudd til fremføring ved utgangen av regnskapsåret. Skatteøkende og skattereduserende midlertidige forskjeller som reverserer eller kan reversere i samme periode er fastsatt og skattevirkningen er beregnet på nettogrunnlaget. Selskapet har ikke endret regnskapsprinsipp fra 2023 til 2024.

Note

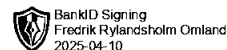
1

Antall årsverk i regnskapsåret
0.00

Sum	Beløp
Balanseført verdi 31.12.	Varige driftsmidler Immaterielle eiend.

Konsernregnskap

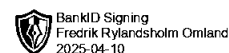
Morselskapet sitt navn



Årsregnskap for
OMLAND INVESTMENTS AS
995272709
Regnskapsår
01.01.2024 - 31.12.2024



OMLAND INVESTMENTS AS
995 272 709

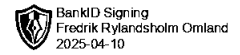


Resultatregnskap

	Note	2024	2023
Driftskostnader			
Annen driftskostnad	1	-31 121	-12 536
Sum driftskostnader		-31 121	-12 536
Driftsresultat		-31 121	-12 536
Finansinntekter			
Annen renteinntekt		617 619	840 017
Annen finansinntekt		469	11 385 182
Sum finansinntekter		618 087	12 225 200
Finanskostnader			
Annen rentekostnad		-4 049	0
Sum finanskostnader		-4 049	0
Netto finans		614 038	12 225 200
Resultat før skattekostnad		582 918	12 212 663
Skattekostnad	2	-128 242	-172 576
Årsresultat		454 676	12 040 087
Overføringer			
Annen egenkapital	3	454 676	12 040 087
Sum overføringer		454 676	12 040 087



OMLAND INVESTMENTS AS
995 272 709

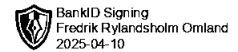


Balanse

	Note	31.12.2024	31.12.2023
EIENDELER			
Omløpsmidler			
Bankinnskudd, kontanter og lignende			
Bankinnskudd, kontanter og lignende		14 055 533	13 645 192
Sum bankinnskudd, kontanter og lignende		14 055 533	13 645 192
Sum omløpsmidler		14 055 533	13 645 192
SUM EIENDELER		14 055 533	13 645 192



OMLAND INVESTMENTS AS
995 272 709



Balanse

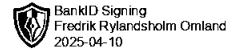
	Note	31.12.2024	31.12.2023
EGENKAPITAL OG GJELD			
Egenkapital			
Innskutt egenkapital			
Aksjekapital	3, 4	100 000	100 000
Sum innskutt egenkapital		100 000	100 000
Opptjent egenkapital			
Annen egenkapital	3	13 827 291	13 372 616
Sum opptjent egenkapital		13 827 291	13 372 616
Sum egenkapital		13 927 291	13 472 616
Gjeld			
Kortsiktig gjeld			
Betalbar skatt	2	128 242	172 576
Sum kortsiktig gjeld		128 242	172 576
Sum gjeld		128 242	172 576
SUM EGENKAPITAL OG GJELD		14 055 533	13 645 192

HASLUM, 10.04.2025

Fredrik Rylandsholm Omland
styrets leder / daglig leder



OMLAND INVESTMENTS AS
995 272 709



Noter

Regnskapsprinsipper

Årsregnskapet er satt opp i samsvar med regnskapsloven og god regnskapsskikk for små foretak.

Klassifisering og vurdering av balanseposter

Eiendeler som er knyttet til varekretsløpet er klassifisert som omløpsmidler. Tilsvarende klassifiseres gjeld som kortsiktig hvis gjelden forfaller til betaling innen ett år.

Omløpsmidler vurderes til laveste av anskaffelseskost og virkelig verdi. Kortsiktig gjeld balanseføres til nominelt beløp på etableringstidspunktet.

Anleggsmidler og langsiktig gjeld

Anleggsmidler omfatter eiendeler bestemt til varig eie og bruk for virksomheten. Anleggsmidler er vurdert til anskaffelseskost. Varige driftsmidler føres opp i balansen og avskrives over driftsmidlets forventede økonomiske levetid. Varige driftsmidler nedskrives til virkelig verdi ved verdifall som forventes ikke å være av forbigående art. Nedskrivninger blir reversert når grunnlaget for nedskrivningen ikke lenger finnes å være til stede.

Fordringer

Kundefordringer føres opp i balansen til pålydende etter fradrag for avsetning til påregnelig tap. Avsetning til påregnelig tap gjøres på grunnlag av en individuell vurdering av de enkelte fordringene. I tillegg gjøres det for øvrige kundefordringer en uspesifisert avsetning for å dekke antatt tap. Andre fordringer er også gjenstand for en tilsvarende vurdering.

Forøvrig er følgende regnskapsprinsipper anvendt:

Forsikret pensjonsforpliktelse er ikke balanseført - kostnaden er lik premien.


Skatt

Skattekostnaden i resultatregnskapet omfatter både periodens betalbare skatt og endring i utsatt skatt. Utsatt skatt er beregnet med 22% på grunnlag av de midlertidige forskjeller som eksisterer mellom regnskapsmessige og skattemessige verdier, samt skattemessig underskudd til fremføring ved utgangen av regnskapsåret. Skatteøkende og skattereduserende midlertidige forskjeller som reverserer eller kan reversere i samme periode er fastsatt og skattevirkningen er beregnet på nettogrunnlaget.

Selskapet har ikke endret regnskapsprinsipp fra 2023 til 2024.



OMLAND INVESTMENTS AS
995 272 709



Note 1 - Antall årsverk

Selskapet har ikke hatt ansatte i løpet av regnskapsåret.

Note 2 - Spesifisering av skatt

Skattekostnad	2024	2023
Betalbar skatt på alminnelig inntekt	128 242	172 576
Skattekostnad	128 242	172 576
Skattepliktig inntekt		
Resultat før skatt	582 918	12 212 663
Permanente forskjeller	0	-11 384 308
- Anvendelse av fremførbart underskudd	0	-43 918
Skattepliktig inntekt	582 918	784 437
Betalbar skatt i balansen		
Betalbar skatt på årets resultat	128 242	172 576
Betalbar skatt i balansen	128 242	172 576

Note 3 - Egenkapital

	Aksjekapital	Opptjent egenkapital	Sum
Egenkapital 31.12.2023	100 000	13 372 616	13 472 616
Årsresultat	0	454 676	454 676
Egenkapital 31.12.2024	100 000	13 827 291	13 927 291

Note 4 - Aksjekapital

Aksjeklasse	Antall aksjer	Aksjenes pålydende	Bokført verdi
Ordinære	100 000	1	100 000
Aksjonærer	Antall aksjer	Eierandel %	Aksjeklasse
FREDRIK RYLANDSHOLM OMLAND	100 000	100,00	Ordinære



Årsregnskap for
OMLAND INVESTMENTS AS

995272709

Regnskapsår
01.01.2024 - 31.12.2024



OMLAND INVESTMENTS AS
995 272 709

Resultatregnskap

	Note	2024	2023
Driftskostnader			
Annen driftskostnad	1	-31 121	-12 536
Sum driftskostnader		-31 121	-12 536
Driftsresultat		-31 121	-12 536
Finansinntekter			
Annen renteinntekt		617 619	840 017
Annen finansinntekt		469	11 385 182
Sum finansinntekter		618 087	12 225 200
Finanskostnader			
Annen rentekostnad		-4 049	0
Sum finanskostnader		-4 049	0
Netto finans		614 038	12 225 200
Resultat før skattekostnad		582 918	12 212 663
Skattekostnad	2	-128 242	-172 576
Årsresultat		454 676	12 040 087
Overføringer			
Annen egenkapital	3	454 676	12 040 087
Sum overføringer		454 676	12 040 087



OMLAND INVESTMENTS AS
995 272 709

Balanse

	Note	31.12.2024	31.12.2023
EIENDELER			
Omløpsmidler			
Bankinnskudd, kontanter og lignende			
Bankinnskudd, kontanter og lignende		14 055 533	13 645 192
Sum bankinnskudd, kontanter og lignende		14 055 533	13 645 192
Sum omløpsmidler		14 055 533	13 645 192
SUM EIENDELER		14 055 533	13 645 192



OMLAND INVESTMENTS AS
995 272 709

Balanse

	Note	31.12.2024	31.12.2023
EGENKAPITAL OG GJELD			
Egenkapital			
Innskutt egenkapital			
Aksjekapital	3, 4	100 000	100 000
Sum innskutt egenkapital		100 000	100 000
Opptjent egenkapital			
Annen egenkapital	3	13 827 291	13 372 616
Sum opptjent egenkapital		13 827 291	13 372 616
Sum egenkapital		13 927 291	13 472 616
Gjeld			
Kortsiktig gjeld			
Betalbar skatt	2	128 242	172 576
Sum kortsiktig gjeld		128 242	172 576
Sum gjeld		128 242	172 576
SUM EGENKAPITAL OG GJELD		14 055 533	13 645 192

HASLUM, 10.04.2025

Fredrik Rylandsholm Omland
styrets leder / daglig leder



OMLAND INVESTMENTS AS
995 272 709

Noter

Regnskapsprinsipper

Årsregnskapet er satt opp i samsvar med regnskapsloven og god regnskapsskikk for små foretak.

Klassifisering og vurdering av balanseposter

Eiendeler som er knyttet til varekretsløpet er klassifisert som omløpsmidler. Tilsvarende klassifiseres gjeld som kortsiktig hvis gjelden forfaller til betaling innen ett år.

Omløpsmidler vurderes til laveste av anskaffelseskost og virkelig verdi. Kortsiktig gjeld balanseføres til nominelt beløp på etableringstidspunktet.

Anleggsmidler og langsiktig gjeld

Anleggsmidler omfatter eiendeler bestemt til varig eie og bruk for virksomheten. Anleggsmidler er vurdert til anskaffelseskost. Varige driftsmidler føres opp i balansen og avskrives over driftsmidlets forventede økonomiske levetid. Varige driftsmidler nedskrives til virkelig verdi ved verdifall som forventes ikke å være av forbigående art. Nedskrivninger blir reversert når grunnlaget for nedskrivningen ikke lenger finnes å være til stede.

Fordringer

Kundefordringer føres opp i balansen til pålydende etter fradrag for avsetning til påregnelig tap. Avsetning til påregnelig tap gjøres på grunnlag av en individuell vurdering av de enkelte fordringene. I tillegg gjøres det for øvrige kundefordringer en uspesifisert avsetning for å dekke antatt tap. Andre fordringer er også gjenstand for en tilsvarende vurdering.

Forøvrig er følgende regnskapsprinsipper anvendt:

Forsikret pensjonsforpliktelse er ikke balanseført - kostnaden er lik premien.

Skatt

Skattekostnaden i resultatregnskapet omfatter både periodens betalbare skatt og endring i utsatt skatt. Utsatt skatt er beregnet med 22% på grunnlag av de midlertidige forskjeller som eksisterer mellom regnskapsmessige og skattemessige verdier, samt skattemessig underskudd til fremføring ved utgangen av regnskapsåret. Skatteøkende og skattereduserende midlertidige forskjeller som reverserer eller kan reversere i samme periode er fastsatt og skattevirkningen er beregnet på nettogrunnlaget.

Selskapet har ikke endret regnskapsprinsipp fra 2023 til 2024.



OMLAND INVESTMENTS AS
995 272 709

Note 1 - Antall årsverk

Selskapet har ikke hatt ansatte i løpet av regnskapsåret.

Note 2 - Spesifisering av skatt

Skattekostnad	2024	2023
Betalbar skatt på alminnelig inntekt	128 242	172 576
Skattekostnad	128 242	172 576
Skattepliktig inntekt		
Resultat før skatt	582 918	12 212 663
Permanente forskjeller	0	-11 384 308
- Anvendelse av fremførbart underskudd	0	-43 918
Skattepliktig inntekt	582 918	784 437
Betalbar skatt i balansen		
Betalbar skatt på årets resultat	128 242	172 576
Betalbar skatt i balansen	128 242	172 576

Note 3 - Egenkapital

	Aksjekapital	Opptjent egenkapital	Sum
Egenkapital 31.12.2023	100 000	13 372 616	13 472 616
Årsresultat	0	454 676	454 676
Egenkapital 31.12.2024	100 000	13 827 291	13 927 291

Note 4 - Aksjekapital

Aksjeklasse	Antall aksjer	Aksjenes pålydende	Bokført verdi
Ordinære	100 000	1	100 000
Aksjonærer	Antall aksjer	Eierandel %	Aksjeklasse
FREDRIK RYLANDSHOLM OMLAND	100 000	100,00	Ordinære