



ÅRSREGNSKAPET FOR REGNSKAPSÅRET 2021 - GENERELL INFORMASJON

Enheten

Organisasjonsnummer: 992 266 236
Organisasjonsform: Aksjeselskap
Foretaksnavn: DRØBAKTORGET PIZZA AS
Forretningsadresse: Torget 1
1440 DRØBAK

Regnskapsår

Årsregnskapets periode: 01.01.2021 - 31.12.2021

Konsern

Morselskap i konsern: Nei

Regnskapsregler

Regler for små foretak benyttet: Ja
Benyttet ved utarbeidelsen av årsregnskapet til selskapet: Regnskapslovens alminnelige regler

Årsregnskapet fastsatt av kompetent organ

Bekreftet av representant for selskapet: Lars Henrik Gulbrandsen
Dato for fastsettelse av årsregnskapet: 03.06.2022

Grunnlag for avgivelse

År 2021: Årsregnskapet er elektronisk innlevert
År 2020: Tall er hentet fra elektronisk innlevert årsregnskap fra 2021

Det er ikke krav til at årsregnskapet m.v. som sendes til Regnskapsregisteret er undertegnet. Kontrollen på at dette er utført ligger hos revisor/enhetens øverste organ. Sikkerheten ivaretas ved at innsender har rolle/rettighet for innsending av årsregnskapet via Altinn, og ved at det bekreftes at årsregnskapet er fastsatt av kompetent organ.

Brønnøysundregistrene, 06.06.2023



Resultatregnskap

Beløp i: NOK	Note	2021	2020
RESULTATREGNSKAP			
Inntekter			
Salgsinntekt		10 640 800	10 240 645
Annen driftsinntekt	1	312 209	85 861
Sum inntekter		10 953 009	10 326 506
Kostnader			
Varekostnad		2 673 345	2 562 065
Lønnskostnad	2	3 696 725	3 449 049
Avskrivning av driftsmidler og immaterielle eiendeler	3	153 010	207 768
Annen driftskostnad		3 703 929	3 430 174
Sum kostnader		10 227 009	9 649 056
Driftsresultat		726 000	677 450
Finansinntekter og finanskostnader			
Annen renteinntekt		2 034	16
Sum finansinntekter		2 034	16
Annen finanskostnad		69 068	78 988
Sum finanskostnader		69 068	78 988
Netto finans		-67 034	-78 972
Ordinært resultat før skattekostnad		658 966	598 478
Skattekostnad på ordinært resultat	4	-8 855	-22 000
Ordinært resultat etter skattekostnad		667 821	620 478
Årsresultat	5	667 821	620 478
Årsresultat etter minoritetsinteresser		667 821	620 478
Totalresultat		667 821	620 478
Overføringer og disponeringer			
Udekket tap		667 821	620 478



Resultatregnskap

Beløp i: NOK	Note	2021	2020
Sum overføringer og disponeringer		667 821	620 478



Balanse

Beløp i: NOK	Note	2021	2020
BALANSE - EIENDELER			
Anleggsmidler			
Immaterielle eiendeler			
Konsesjoner, patenter o.l.		1	107 900
Utsatt skattefordel	4		
Sum immaterielle eiendeler		1	107 900
Varige driftsmidler			
Tomter, bygninger o.a. fast eiendom	3	25 554	29 926
Maskiner og anlegg	3	9 092	19 450
Skip og flytende installasjoner	3		
Driftsløsøre, inventar o.a. utstyr	3	84 993	55 479
Sum varige driftsmidler	3	119 639	104 854
Andre langsiktige fordringer			
Sum anleggsmidler		119 639	212 753
Omløpsmidler			
Varer			
Sum varer		146 971	131 722
Fordringer			
Kundefordringer		11 338	14 824
Andre kortsiktige fordringer		245 680	155 104
Konsernfordringer		100 000	100 000
Sum fordringer		357 018	269 928
Bankinnskudd, kontanter og lignende			
Bankinnskudd, kontanter o.l.	6	456 683	124 925
Sum bankinnskudd, kontanter og lignende		456 683	124 925
Sum omløpsmidler		960 672	526 575
SUM EIENDELER		1 080 311	739 328



Balanse

Beløp i: NOK	Note	2021	2020
BALANSE - EGENKAPITAL OG GJELD			
Egenkapital			
Innskutt egenkapital			
Aksjekapital		325 000	325 000
Annen innskutt egenkapital		156 000	78 000
Sum innskutt egenkapital		481 000	403 000
Opptjent egenkapital			
Udekket tap		1 793 425	2 461 246
Sum opptjent egenkapital		-1 793 425	-2 461 246
Sum egenkapital	5	-1 312 425	-2 058 246
Gjeld			
Langsiktig gjeld			
Utsatt skatt	4		
Annen langsiktig gjeld			
Konvertible lån	7		
Obligasjonslån	7		
Gjeld til kredittinstitusjoner	7	678 964	761 944
Langsiktig konserngjeld	7	265 531	509 472
Sum annen langsiktig gjeld	7	944 495	1 271 416
Sum langsiktig gjeld		944 495	1 271 416
Kortsiktig gjeld			
Gjeld til kredittinstitusjoner			148 134
Leverandørgjeld		428 395	457 481
Betalbar skatt	4	13 145	
Skyldig offentlige avgifter		388 582	328 910
Annen kortsiktig gjeld		618 119	591 634
Sum kortsiktig gjeld		1 448 241	1 526 158
Sum gjeld		2 392 736	2 797 574
SUM EGENKAPITAL OG GJELD		1 080 311	739 328



Brønnøysundregistrene

ÅRSREGNSKAP FOR REGNSKAPSÅRET 2021 - GENERELL INFORMASJON

Journalnummer: 2022 427026

Enheten

Organisasjonsnummer: 992 266 236
Organisasjonsform: Aksjeselskap
Foretaksnavn: DRØBAKTORGET PIZZA AS
Forretningsadresse: Torget 1
1440 DRØBAK

Regnskapsår

Årsregnskapets periode: 01.01.2021 - 31.12.2021

Konsern

Morselskap i konsern: Nei

Regnskapsregler

Regler for små foretak benyttet: Ja
Benyttet ved utarbeidelsen av
årsregnskapet til selskapet: Regnskapslovens alminnelige regler

Årsregnskapet fastsatt av kompetent organ

Bekreftet av representant for selskapet: Lars Henrik Gulbrandsen
Dato for fastsettelse av årsregnskapet: 03.06.2022

Grunnlag for avgivelse

År 2021: Årsregnskap er elektronisk innlevert.
År 2020: Tall er hentet fra elektronisk innlevert årsregnskap fra 2021.

Det er ikke krav til at årsregnskapet m.v. som sendes til Regnskapsregisteret er undertegnet. Kontrollen på at dette er utført ligger hos revisor/enhetens øverste organ. Sikkerheten ivaretas ved at innsender har rolle/rettighet for innsending av årsregnskapet via Altinn, og ved at det bekreftes at årsregnskapet er fastsatt av kompetent organ.

Brønnøysundregistrene, 15.06.2022



Organisasjonsnr: 992 266 236
DRØBAKTORGET PIZZA AS

RESULTATREGNSKAP

Beløp i: NOK	Note	2021	2020
RESULTATREGNSKAP			
Inntekter			
Salgsinntekt		10 640 800	10 240 645
Annen driftsinntekt	1	312 209	85 861
Sum inntekter		10 953 009	10 326 506
Kostnader			
Varekostnad		2 673 345	2 562 065
Lønnskostnad	2	3 696 725	3 449 049
Avskrivning av driftsmidler og immaterielle eiendeler	3	153 010	207 768
Annen driftskostnad		3 703 929	3 430 174
Sum kostnader		10 227 009	9 649 056
Driftsresultat		726 000	677 450
Finansinntekter og finanskostnader			
Annen renteinntekt		2 034	16
Sum finansinntekter		2 034	16
Annen finanskostnad		69 068	78 988
Sum finanskostnader		69 068	78 988
Netto finans		-67 034	-78 972
Ordinært resultat før skattekostnad			
Skattekostnad på ordinært resultat	4	-8 855	-22 000
Ordinært resultat etter skattekostnad		667 821	620 478
Årsresultat	5	667 821	620 478
Årsresultat etter minoritetsinteresser		667 821	620 478
Totalresultat		667 821	620 478
Overføringer og disponeringer			
Udekket tap		667 821	620 478
Sum overføringer og disponeringer		667 821	620 478



Organisasjonsnr: 992 266 236
DRØBAKTORGET PIZZA AS

BALANSE

Beløp i: NOK	Note	2021	2020
BALANSE - EIENDELER			
Anleggsmidler			
Immaterielle eiendeler			
Konsesjoner, patenter o.l.		1	107 900
Utsatt skattefordel	4		
Sum immaterielle eiendeler		1	107 900
Varige driftsmidler			
Tomter, bygninger o.a.			
fast eiendom	3	25 554	29 926
Maskiner og anlegg	3	9 092	19 450
Skip og flytende installasjoner	3		
Driftsløsøre, inventar o. a. utstyr	3	84 993	55 479
Sum varige driftsmidler	3	119 639	104 854
Andre langsiktige fordringer			
Sum anleggsmidler		119 639	212 753
Omløpsmidler			
Varer			
Sum varer		146 971	131 722
Fordringer			
Kundefordringer		11 338	14 824
Andre kortsiktige fordringer		245 680	155 104
Konsernfordringer		100 000	100 000
Sum fordringer		357 018	269 928
Bankinnskudd, kontanter og lignende			
Bankinnskudd, kontanter o. l.	6	456 683	124 925
Sum bankinnskudd, kontanter og lignende		456 683	124 925
Sum omløpsmidler		960 672	526 575
SUM EIENDELER		1 080 311	739 328

BALANSE - EGENKAPITAL OG GJELD

Egenkapital
Innskutt egenkapital



Aksjekapital		325 000	325 000
Annen innskutt egenkapital		156 000	78 000
Sum innskutt egenkapital		481 000	403 000
Opptjent egenkapital			
Udekket tap		1 793 425	2 461 246
Sum opptjent egenkapital		-1 793 425	-2 461 246
Sum egenkapital	5	-1 312 425	-2 058 246
Gjeld			
Langsiktig gjeld			
Utsatt skatt	4		
Annen langsiktig gjeld			
Konvertible lån	7		
Obligasjonslån	7		
Gjeld til			
kredittinstitusjoner	7	678 964	761 944
Langsiktig konserngjeld	7	265 531	509 472
Sum annen langsiktig gjeld	7	944 495	1 271 416
Sum langsiktig gjeld		944 495	1 271 416
Kortsiktig gjeld			
Gjeld til			
kredittinstitusjoner			148 134
Leverandørgjeld		428 395	457 481
Betalbar skatt	4	13 145	
Skyldig offentlige avgifter		388 582	328 910
Annen kortsiktig gjeld		618 119	591 634
Sum kortsiktig gjeld		1 448 241	1 526 158
Sum gjeld		2 392 736	2 797 574
SUM EGENKAPITAL OG GJELD		1 080 311	739 328



Organisasjonsnr: 992 266 236
DRØBAKTORGET PIZZA AS

NOTEOPPLYSNINGER - SELSKAP - alle poster oppgitt i hele tall

Note

Antall aksjer og aksjeeiere

Note

1

Antall årsverk i regnskapsåret

Virksomheten har hatt følgende antall årsverk:
7.00

Omløpsmidler Startdato Sluttdato Endring

Skattemessig fremf.undersk. Startdato Sluttdato Endring

Kortsiktig gjeld Startdato Sluttdato Endring



BankID Signing
Ole Christian Rasmussen
2022-06-03



Ansvarlige partnere:
Svein Brataas
Ole Christian Rasmussen
Per Edwin Engen

Til generalforsamlingen i Drøbaktorget Pizza
AS(Peppes Pizza)

Medlem av
Den Norske Revisorforening

UAVHENGIG REVISORS BERETNING

Konklusjon

Vi har revidert Drøbaktorget Pizza AS(Peppes Pizza)' årsregnskap som viser et overskudd på kr 667 821. Årsregnskapet består av balanse per 31.12.2021, resultatregnskap for regnskapsåret avsluttet per denne datoen og noter til årsregnskapet, herunder et sammendrag av viktige regnskapsprinsipper.

Etter vår mening

- oppfyller årsregnskapet gjeldende lovkrav, og
- gir årsregnskapet et rettviseende bilde av selskapets finansielle stilling per 31.12.2021 og av dets resultat og kontantstrømmer for regnskapsåret avsluttet per denne datoen i samsvar med regnskapslovens regler og god regnskapsskikk i Norge.

Grunnlag for konklusjonen

Vi har gjennomført revisjonen i samsvar med de internasjonale revisjonsstandardene International Standards on Auditing (ISA-ene). Våre oppgaver og plikter i henhold til disse standardene er beskrevet nedenfor under Revisors oppgaver og plikter ved revisjonen av årsregnskapet. Vi er uavhengige av selskapet slik det kreves i lov, forskrift og International Code of Ethics for Professional Accountants (inkludert internasjonale uavhengighetsstandarder) utstedt av the International Ethics Standards Board for Accountants (IESBA-reglene), og vi har overholdt våre øvrige etiske forpliktelser i samsvar med disse kravene. Innhentet revisjonsbevis er etter vår vurdering tilstrekkelig og hensiktsmessig som grunnlag for vår konklusjon.

Styrets og daglig leders ansvar for årsregnskapet

Styret og daglig leder (ledelsen) er ansvarlig for å utarbeide årsregnskapet og for at det gir et rettviseende bilde i samsvar med regnskapslovens regler og god regnskapsskikk i Norge. Ledelsen er også ansvarlig for slik intern kontroll som den finner nødvendig for å kunne utarbeide et årsregnskap som ikke inneholder vesentlig feilinformasjon, verken som følge av misligheter eller utilsiktede feil.

Ved utarbeidelsen av årsregnskapet må ledelsen ta standpunkt til selskapets evne til fortsatt drift og opplyse om forhold av betydning for fortsatt drift. Forutsetningen om fortsatt drift skal legges til grunn for årsregnskapet så lenge det ikke er sannsynlig at virksomheten vil bli avvirket.

BDT VIKEN REVISJON AS
Statsautoriserte revisorer
Org.nr: 980 995 151 MVA
revisjon@bdtviken.no
www.bdtviken.no

KUNNSKAPSHUSET BDT VIKEN
OSLO | TØNSBERG | HORTEN | MOSS | ÅL | DEN





Revisors oppgaver og plikter ved revisjonen av årsregnskapet

Vårt mål er å oppnå betryggende sikkerhet for at årsregnskapet som helhet ikke inneholder vesentlig feilinformasjon, verken som følge av misligheter eller utilsiktede feil, og å avgi en revisjonsberetning som inneholder vår konklusjon. Betryggende sikkerhet er en høy grad av sikkerhet, men ingen garanti for at en revisjon utført i samsvar med ISA-ene, alltid vil avdekke vesentlig feilinformasjon som eksisterer. Feilinformasjon kan oppstå som følge av misligheter eller utilsiktede feil. Feilinformasjon blir vurdert som vesentlig dersom den enkeltvis eller samlet med rimelighet kan forventes å påvirke økonomiske beslutninger som brukerne foretar basert på årsregnskapet.

For videre beskrivelse av revisors oppgaver og plikter vises det til:

<https://revisorforeningen.no/revisjonsberetninger>

Moss, 03.06.2022
BDT VIKEN REVISJON AS

Ole Christian Rasmussen
Statsautorisert revisor
(Elektronisk signatur)



Årsregnskap 2021

Drøbaktorget Pizza AS(Peppes Pizza)

Innhold:

Resultat
Balanse
Noter
Revisors beretning



Org.nr: 992 266 236

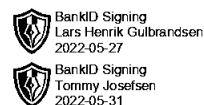


BankID Signing
Lars Henrik Gulbrandsen
2022-05-27
BankID Signing
Tommy Josefsen
2022-05-31

Resultatregnskap

Drøbaktorget Pizza AS(Peppe's Pizza)

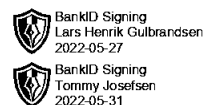
Driftsinntekter og driftskostnader	Note	2021	2020
Salgsinntekt		10 640 800	10 240 645
Annen driftsinntekt	1	312 209	85 861
Sum driftsinntekter		10 953 009	10 326 506
Varekostnad		2 673 345	2 562 065
Lønnskostnad	2	3 696 725	3 449 049
Avskrivning av driftsmidler og immaterielle eiendeler	3	153 010	207 768
Annen driftskostnad		3 703 929	3 430 174
Sum driftskostnader		10 227 009	9 649 056
Driftsresultat		726 000	677 450
Finansinntekter og finanskostnader			
Annen renteinntekt		2 034	16
Annen finanskostnad		69 068	78 988
Resultat av finansposter		-67 034	-78 972
Ordinært resultat før skattekostnad		658 966	598 478
Skattekostnad på ordinært resultat	4	-8 855	-22 000
Ordinært resultat		667 821	620 478
Årsresultat	5	667 821	620 478
Overføringer			
Avsatt til dekning av tidligere udekket tap		667 821	620 478
Sum overføringer		667 821	620 478



Balanse

Drøbaktorget Pizza AS(Peppe's Pizza)

Eiendeler	Note	2021	2020
Anleggsmidler			
Immaterielle eiendeler			
Konsesjoner, patenter o.l.		1	107 900
Sum immaterielle eiendeler		1	107 900
Varige driftsmidler			
Tomter, bygninger o.a. fast eiendom	3	25 554	29 926
Maskiner og anlegg	3	9 092	19 450
Driftsløsøre, inventar o.a. utstyr	3	84 993	55 479
Sum varige driftsmidler	3	119 639	104 854
Sum anleggsmidler		119 639	212 753
Omløpsmidler			
Lager av varer		146 971	131 722
Fordringer			
Kundefordringer		11 338	14 824
Andre kortsiktige fordringer		245 680	155 104
Konsernfordringer		100 000	100 000
Sum fordringer		357 018	269 928
Bankinnskudd, kontanter o.l.	6	456 683	124 925
Sum omløpsmidler		960 672	526 575
Sum eiendeler		1 080 311	739 328



Balanse

Drøbaktorget Pizza AS(Peppe's Pizza)

Egenkapital og gjeld	Note	2021	2020
Egenkapital			
Innskutt egenkapital			
Aksjekapital		325 000	325 000
Annen innskutt egenkapital		156 000	78 000
Sum innskutt egenkapital		481 000	403 000
Opptjent egenkapital			
Udekket tap		-1 793 425	-2 461 246
Sum opptjent egenkapital		-1 793 425	-2 461 246
Sum egenkapital	5	-1 312 425	-2 058 246
Gjeld			
Avsetning for forpliktelser			
Annen langsiktig gjeld			
Gjeld til kredittinstitusjoner	7	678 964	761 944
Langsiktig konserngjeld	7	265 531	509 472
Sum annen langsiktig gjeld	7	944 495	1 271 416
Kortsiktig gjeld			
Gjeld til kredittinstitusjoner		0	148 134
Leverandørgjeld		428 395	457 481
Betalbar skatt	4	13 145	0
Skyldig offentlige avgifter		388 582	328 910
Annen kortsiktig gjeld		618 119	591 634
Sum kortsiktig gjeld		1 448 241	1 526 158
Sum gjeld		2 392 736	2 797 574
Sum egenkapital og gjeld		1 080 311	739 328

27.05.2022

Styret i Drøbaktorget Pizza AS(Peppe's Pizza)

Tommy Josefsen
styrelederLars Henrik Gulbrandsen
styremedlem/daglig leder



Noter

Drøbaktorget Pizza AS(Pepes Pizza)

Regnskapsprinsipper

Årsregnskapet er satt opp i samsvar med regnskapsloven og NRS 8 - God regnskapskikk for små foretak. Regnskapet er avlagt under forutsetning om fortsatt drift

Driftsinntekter

Inntektsføring ved salg av varer skjer på leveringstidspunktet. Tjenester inntektsføres etter hvert som de leveres.

Skatt

Skattekostnaden i resultatregnskapet omfatter både periodens betalbare skatt og endring i utsatt skatt. Utsatt skatt er beregnet med 22 % på grunnlag av de midlertidige forskjeller som eksisterer mellom regnskapsmessige og skattemessige verdier, samt ligningsmessig underskudd til fremføring ved utgangen av regnskapsåret. Skatteøkende og skattereduserende midlertidige forskjeller som reverserer eller kan reverseres i samme periode er utlignet og nettoført.

Klassifisering og vurdering av anleggsmidler

Anleggsmidler omfatter eiendeler bestemt til varig eie og bruk. Anleggsmidler er vurdert til anskaffelseskost. Varige driftsmidler balanseføres og avskrives over driftsmidlets økonomiske levetid. Avskrivningsperioden for fast eiendom anskaffet etter 2009 er dekomponert i en del som gjelder råbygget og en del som gjelder faste tekniske installasjoner. Varige driftsmidler nedskrives til gjenvinnbart beløp ved verdifall som forventes ikke å være forbigående. Gjenvinnbart beløp er det høyeste av netto salgsverdi og verdi i bruk. Verdi i bruk er nåverdi av fremtidige kontantstrømmer knyttet til eiendelen. Nedskrivningen reverseres når grunnlaget for nedskrivningen ikke lenger er til stede.

Klassifisering og vurdering av omløpsmidler

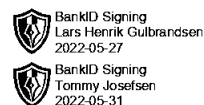
Omløpsmidler og kortsiktig gjeld omfatter normalt poster som forfaller til betaling innen ett år etter balansedagen, samt poster som knytter seg til varekretsløpet. Omløpsmidler vurderes til laveste verdi av anskaffelseskost og virkelig verdi.

Varer

Varer er vurdert til det laveste av anskaffelseskost og netto salgsverdi.

Fordringer

Kundefordringer og andre fordringer oppføres til pålydende etter fradrag for avsetning til forventet tap. Avsetning til tap gjøres på grunnlag av en individuell vurdering av de enkelte fordringene.



Noter

Drøbaktorget Pizza AS(Pepes Pizza)

Note 1 Tilskudd

Selskapet har i 2021 mottatt tilskudd fra kommunal kompensasjonsordning gjennom Frogn Kommune med kr. 227 616

Note 2 Lønnskostnader og antall årsverk

Lønnskostnader

	2021	2020
Lønninger	3 185 599	3 232 360
Arbeidsgiveravgift	496 820	429 855
Pensjonskostnader	27 968	45 890
Andre ytelser	-13 662	-259 056
Sum	3 696 725	3 449 049

Selskapet har i 2021 sysselsatt 7 årsverk.

Note 3 Anleggsmidler

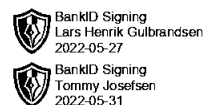
	Goodwill	Driftsløsøre, Konesjoner inventar ol.	Sum	
Anskaffelseskost pr. 01.01.21	350 000	3 975 991	1 500 000	5 825 991
+ Tilgang kjøpte driftsmidler		59 895		59 895
- Avgang i året		115 000		115 000
= Anskaffelseskost 31.12.21	350 000	3 920 887	1 500 000	5 770 887
Akkumulerte avskrivninger 31.12.21	350 000	3 801 248	1 500 000	5 651 248
= Bokført verdi 31.12.21	0	119 638	0	119 638
Årets ordinære avskrivninger		45 111	107 899	153 010
Økonomisk levetid		0-8 år	0 år	

Note 4 Skatt

Årets skattekostnad	2021	2020
Resultatført skatt på ordinært resultat:		
Betalbar skatt	13 145	-22 000
Endring i utsatt skattefordel	-22 000	0
Skattekostnad ordinært resultat	-8 855	-22 000
Skattepliktig inntekt:		
Ordinært resultat før skatt	658 966	598 479

Drøbaktorget Pizza AS(Pepes Pizza)

Org.nr: 992 266 236



Noter

Drøbaktorget Pizza AS(Pepes Pizza)

Permanente forskjeller	35 351	250
Endring i midlertidige forskjeller	-56 943	-33 561
Mottatt konsernbidrag	100 000	100 000
Anvendelse av fremførbart underskudd	-677 624	-665 167
Skattepliktig inntekt	59 750	1
Betalt skatt i balansen:		
Betalbar skatt på årets resultat	-8 855	-22 000
Betalbar skatt på mottatt konsernbidrag	22 000	22 000
Sum betalbar skatt i balansen	13 145	0

Skatteeffekten av midlertidige forskjeller som har gitt opphav til utsatt skatt og utsatte skattefordeler, spesifisert på typer av midlertidige forskjeller

	2021	2020	Endring
Varige driftsmidler	-194 581	-251 696	-57 115
Fordringer	-1 338 476	-1 338 304	172
Sum	-1 533 057	-1 590 000	-56 943
Akkumulert fremførbart underskudd	0	-677 624	-677 624
Inngår ikke i beregningen av utsatt skatt	1 533 057	2 267 624	734 567
Utsatt skattefordel (22 %)	0	0	0

I henhold til God regnskapsskikk for små foretak balanseføres ikke utsatt skattefordel.

Note 5 Egenkapital

	Aksjekapital	Annen Innskutt egenkapital	Udekket tap	Sum egenkapital
Pr. 31.12.2020	325 000	78 000	-2 461 246	-2 058 246
Årets resultat			667 821	667 821
Konsernbidrag mottatt		78 000		78 000
Pr 31.12.2021	325 000	156 000	-1 793 425	-1 312 425

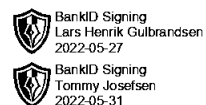
Note 6 Bankinnskudd

Innestående midler på skattetrekkkonto (bundne midler) er på kr. 156 997.
Skyldig skattetrekk pr 31.12 er kr. 156 304



Noter

Drøbaktorget Pizza AS(Pepes Pizza)



Note 7 Kortsiktig og Langsiktig gjeld

Langsiktig gjeld	2021	2020
Gjeld til kredittinstitusjoner	678 964	761 944
Langsiktig konserngjeld	265 531	509 472
Sum	944 495	1 271 416

Selskapet har innvilget kassekreditt med trekkrettighet oppad til kr. 200 000. Pr 31.12.2021 har ikke selskapet benyttet noe av kreditten.