



ÅRSREGNSKAPET FOR REGNSKAPSÅRET 2016 - GENERELL INFORMASJON

Enheten

Organisasjonsnummer: 991 440 380
Organisasjonsform: Aksjeselskap
Foretaksnavn: DOF OSM MARINE SERVICES AS
Forretningsadresse: Svinoddveien 12
4836 ARENDAL

Regnskapsår

Årsregnskapets periode: 01.01.2016 - 31.12.2016

Konsern

Morselskap i konsern: Nei

Regnskapsregler

Regler for små foretak benyttet: Ja
Benyttet ved utarbeidelsen av årsregnskapet til selskapet: Regnskapslovens alminnelige regler

Årsregnskapet fastsatt av kompetent organ

Bekreftet av representant for selskapet: Jan Fridtjof Tallaksen
Dato for fastsettelse av årsregnskapet: 30.06.2017

Grunnlag for avgivelse

År 2016: Årsregnskapet er elektronisk innlevert
År 2015: Tall er hentet fra elektronisk innlevert årsregnskap fra 2016

Det er ikke krav til at årsregnskapet m.v. som sendes til Regnskapsregisteret er undertegnet. Kontrollen på at dette er utført ligger hos revisor/enhetens øverste organ. Sikkerheten ivaretas ved at innsender har rolle/rettighet for innsending av årsregnskapet via Altinn, og ved at det bekreftes at årsregnskapet er fastsatt av kompetent organ.

Brønnøysundregistrene, 16.07.2019



Resultatregnskap

Beløp i: NOK	Note	2016	2015
RESULTATREGNSKAP			
Inntekter			
Annen driftsinntekt	8	148 007 271	196 160 423
Sum inntekter		148 007 271	196 160 423
Kostnader			
Lønnskostnad	5	132 087 047	177 209 656
Annen driftskostnad	1	13 927 925	12 107 854
Sum kostnader		146 014 972	189 317 510
Driftsresultat		1 992 299	6 842 913
Finansinntekter og finanskostnader			
Annen renteinntekt		6	662
Annen finansinntekt	7	178 156	1 997 361
Sum finansinntekter		178 162	1 998 023
Annen rentekostnad		2 049	5 626
Sum finanskostnader		2 049	5 626
Netto finans		176 113	1 992 397
Ordinært resultat før skattekostnad		2 168 412	8 835 310
Skattekostnad på ordinært resultat	2	542 615	2 434 461
Ordinært resultat etter skattekostnad		1 625 797	6 400 849
Årsresultat		1 625 797	6 400 849
Årsresultat etter minoritetsinteresser		1 625 797	6 400 850
Overføringer og disponeringer			
Utbytte		1 600 000	4 400 000
Overføringer annen egenkapital		25 797	2 000 850
Sum overføringer og disponeringer		1 625 797	6 400 850



Balanse

Beløp i: NOK	Note	2016	2015
BALANSE - EIENDELER			
Anleggsmidler			
Immaterielle eiendeler			
Sum anleggsmidler		0	0
Omløpsmidler			
Varer			
Fordringer			
Kundefordringer	6	24 122 256	16 815 321
Andre fordringer	6		3 300 274
Sum fordringer		24 122 256	20 115 595
Bankinnskudd, kontanter og lignende			
Bankinnskudd, kontanter o.l.		25 736	26 268
Sum bankinnskudd, kontanter og lignende		25 736	26 268
Sum omløpsmidler		24 147 992	20 141 863
SUM EIENDELER		24 147 992	20 141 863
BALANSE - EGENKAPITAL OG GJELD			
Egenkapital			
Innskutt egenkapital			
Selskapskapital	3,4	100 000	100 000
Sum innskutt egenkapital		100 000	100 000
Opptjent egenkapital			
Annen egenkapital	4	2 049 114	2 023 317
Sum opptjent egenkapital		2 049 114	2 023 317
Sum egenkapital		2 149 114	2 123 317



Balanse

Beløp i: NOK	Note	2016	2015
Sum langsiktig gjeld		0	0
Kortsiktig gjeld			
Betalbar skatt	2	542 615	2 386 862
Utbytte	4	1 600 000	4 400 000
Annen kortsiktig gjeld		19 856 263	11 231 684
Sum kortsiktig gjeld		21 998 878	18 018 546
Sum gjeld		21 998 878	18 018 546
SUM EGENKAPITAL OG GJELD		24 147 992	20 141 863



**Årsoppgjør 2016
for**

DOF OSM Marine Services AS

Foretaksnr. 991440380



DOF OSM Marine Services AS

Årsberetning 2016

Virksomhet og lokalisering

DOF OSM Marine Services AS driver med crew management relaterte tjenester. Selskapets forretningskontor er i Arendal.

Rettsvisende oversikt over utsikter og resultat

Selskapet har et overskudd i år på kr 1 625 797, dette er som forventet. Eierne i selskapet, OSM og DOF, inngikk i mai 2013 en avtale om å tilføre selskapet ytterligere aktivitet. Dette er en langsiktig avtale og den forventes å gi stabil inntjening og et positivt resultat for virksomheten. Etter utgangen av regnskapsåret har det ikke inntruffet forhold som det ikke er tatt hensyn til i årsoppgjøret og som er viktig for å bedømme selskapets resultat og stilling.

Arbeidsmiljø og likestilling

Selskapet har 258 ansatte ved årets utgang. Disse ansettes etter nødvendige kvalifikasjoner uavhengig av kjønn. Det har ikke forekommet eller blitt rapportert om alvorlige arbeidsuhell eller ulykker som har resultert i store materielle skader eller personskader i løpet av året. Arbeidsmiljøet er godt, og det iverksettes løpende tiltak for forbedringer. Det har vært lite sykefravær i 2016.

Påvirkning av ytre miljø

Selskapets forurensere ikke det ytre miljø.

Resultatdisponering

Det foreslås at det avsettes et utbytte på NOK 1 600 000 for 2016. Videre at resterende overskudd overføres annen egenkapital.

Fortsatt drift

Grunnlaget for fortsatt drift er til stede og årsregnskapet er avlagt under den forutsetning.

Arendal, 20.juni 2017

Andre Storebø
styrets leder

Renate Hvidevoll Ek
styremedlem

Anders Arve Waage
styremedlem

Tommy Olofsen
styremedlem/daglig leder

Per-Ivar Fritzen
styremedlem

Jan Fridjof Tallaksen
styremedlem



DOF OSM Marine Services AS

Resultatregnskap

	Note	2016	2015
DRIFTSINNTEKTER OG DRIFTSKOSTNADER			
Driftsinntekter			
Annen driftsinntekt	8	148 007 271	196 160 423
Sum driftsinntekter		148 007 271	196 160 423
Driftskostnader			
Lønnskostnad	5	132 087 047	177 209 656
Annen driftskostnad	1	13 927 925	12 107 854
Sum driftskostnader		146 014 973	189 317 510
DRIFTSRESULTAT		1 992 298	6 842 913
FINANSINNTEKTER OG FINANSKOSTNADER			
Finansinntekter			
Annen renteinntekt		7	662
Annen finansinntekt	7	178 156	1 997 361
Sum finansinntekter		178 162	1 998 023
Finanskostnader			
Annen rentekostnad		2 049	5 626
Sum finanskostnader		2 049	5 626
NETTO FINANSPOSTER		176 113	1 992 397
ORDINÆRT RES. FØR SKATTEKOSTNAD		2 168 412	8 835 311
Skattekostnad på ordinært resultat	2	542 615	2 434 461
ORDINÆRT RESULTAT		1 625 797	6 400 850
ÅRSRESULTAT		1 625 797	6 400 850
OVERFØRINGER OG DISPONERINGER			
Avsatt til ordinært utbytte		1 600 000	4 400 000
Overføringer annen egenkapital		25 797	2 000 850
SUM OVERFØRINGER OG DISPONERINGER		1 625 797	6 400 850



DOF OSM Marine Services AS

Balanse pr. 31.12.2016

	Note	31.12.2016	31.12.2015
EIENDELER			
OMLØPSMIDLER			
Fordringer			
Kundefordringer	6	24 122 256	16 815 321
Andre fordringer	6	0	3 300 274
Sum fordringer		24 122 256	20 115 595
Bankinnskudd, kontanter o.l.		25 736	26 268
SUM OMLØPSMIDLER		24 147 992	20 141 863
SUM EIENDELER		24 147 992	20 141 863
EGENKAPITAL OG GJELD			
EGENKAPITAL			
Innskutt egenkapital			
Selskapskapital	3,4	100 000	100 000
Sum innskutt egenkapital		100 000	100 000
Opptjent egenkapital			
Annen egenkapital	4	2 049 114	2 023 317
Sum opptjent egenkapital		2 049 114	2 023 317
SUM EGENKAPITAL		2 149 114	2 123 317
GJELD			
KORTSIKTIG GJELD			
Betalbar skatt	2	542 615	2 386 862
Utbytte	4	1 600 000	4 400 000
Annen kortsiktig gjeld		19 856 263	11 231 684
SUM KORTSIKTIG GJELD		21 998 878	18 018 546
SUM GJELD		21 998 878	18 018 546
SUM EGENKAPITAL OG GJELD		24 147 991	20 141 863

Arendal, 20. juni 2017

Andre Storebø
styrets leder

Renate Hvidevoll Ek
styremedlem

Anders Arve Waage
styremedlem

Tommy Olofsen
styremedlem/daglig leder

Per-Ivar Fritzen
styremedlem

Jan Fridjof Tallaksen
styremedlem



DOF OSM Marine Services AS

Noter 2016

Regnskapsprinsipper

Generelt

Årsregnskapet er satt opp i samsvar med regnskapslovens bestemmelser og norske regnskapsstandarder.

Driftsinntekter

Tjenester inntektsføres etter hvert som de leveres.

Hovedregel for vurdering og klassifisering av eiendeler og gjeld

Eiendeler bestemt til varig eie eller bruk er klassifisert som anleggsmidler. Andre eiendeler er klassifisert som omløpsmidler. Fordringer som skal tilbakebetales innen ett år er uansett klassifisert som omløpsmidler. Ved klassifisering av gjeld er analoge kriterier lagt til grunn.

Omløpsmidler vurderes til laveste av anskaffelseskost og virkelig verdi. Kortsiktig gjeld balanseføres til nominelt beløp på etableringstidspunktet.

Enkelte regnskapsposter er i samsvar med regnskapsloven vurdert etter spesielle vurderingsregler. Det redegjøres nærmere for disse nedenfor.

Valuta

Pengeposter i utenlandsk valuta omregnes til balansedagens kurs.

Skatter

Skatter kostnadsføres når de påløper, det vil si at skattekostnaden er knyttet til det regnskapsmessige resultat for skatt. Skatt knyttet til egenkapitaltransaksjoner regnskapsføres mot egenkapitalen.

Skattekostnaden består av betalbar skatt (skatt på årets skattepliktige inntekt) og endring i netto utsatt skatt eller skattefordel. Utsatt skatt og utsatt skattefordel er presentert netto i balansen.

Kontantstrømoppstilling

Selskapet benytter den indirekte metode ved utarbeidelse av kontantstrømoppstilling.

Note 1 - Annen driftskostnad

Det er ikke utbetalt godtgjørelse til styret eller daglig leder i 2016. Honorar til revisor utgjør kr 57 656 for revisjon. Beløpet er inklusiv merverdiavgift.

Kjøp av managementtjenester fra nærstående part utgjør NOK 11 822 336.

Note 2 - Skatter

Spesifikasjon av årets skattegrunnlag:	2016	2015
--	------	------

Noter for DOF OSM Marine Services AS

Organisasjonsnr. 991440380



DOF OSM Marine Services AS

Noter 2016

Resultat før skatt	2 168 412	8 835 311
Permanente og andre forskjeller	2 049	4 918
Grunnlag betalbar skatt	2 170 461	8 840 229
Årets skattekostnad:		
Betalbar skatt	542 615	2 386 862
Skatt betalt utland	0	47 599
Ordinær skattekostnad	542 615	2 434 461

Det er ingen midlertidige forskjeller pr 31.12.2016.

Note 3 - Antall aksjer og aksjonær

Selskapet har 100000 aksjer hver pålydende kr 1, samlet aksjekapital utgjør kr 100 000. Selskapet har kun en aksjeklasse.

Selskapets eiere er:

Aksjonærens navn	Antall aksjer
OSM Crew Management Ltd	50 000
Dof Management AS	50 000

Note 4 - Egenkapital

	Aksjekapital	Annen egenkapital	Sum
Egenkapital 31.12.2015	100 000	2 023 317	2 123 317
Årets overskudd	0	1 625 797	1 625 797
Avsatt utbytte	0	-1 600 000	-1 600 000
Egenkapital 31.12.2016	100 000	2 049 114	2 149 114

Note 5 - Lønnskostnad, antall ansatte

	2016	2015
Lønn	132 087 047	177 209 656
Andre lønnsrelaterte ytelser	0	0
Totalt	132 087 047	177 209 656
Antall årsverk	472	672



DOF OSM Marine Services AS

Noter 2016

Det er kun utenlandske sjøfolk som er ansatt i selskapet, all lønn er i USD. Reduksjon i lønnskostnader skyldes reduksjon i antall ansatte. Utvikling NOK/USD påvirker også kostnaden. Selskapet har ingen ansatte som faller inn under reglene om obligatorisk tjenstepensjon.

Note 6 - Mellomværende med tilknyttede selskap

Mellomværende med tilknyttede selskap inngår i følgende poster i balansen slik:

	2016	2015
Kundefordringer	24 122 256	16 815 321
Andre fordringer	0	3 279 576

Mellomværende blir ikke renteberegnet.

Note 7 - Annen finansinntekt/annen finanskostnad

	2016	2015
Agio	178 162	1 997 361
Annen finansinntekt	178 162	1 997 361

Note 8 - Annen driftsinntekt

Selskapet opererer innenfor et virksomhetsområde som består i å yte crewingtjenester til skip. Inntektene opp tjenes globalt. Det er ikke vesentlig forskjell i risiko og avkastning mellom de forskjellige geografiske markedene.

Alt salg er til nærstående parter.

Inntektene er splittet som følger:

	2016	2015
Inntekter crew	132 101 351	177 223 805
Management fee	15 905 920	18 936 618
Totalt	148 007 271	196 160 423

Note 9 Hendelser etter balansedagen

Noter for DOF OSM Marine Services AS

Organisasjonsnr. 991440380



DOF OSM Marine Services AS

Noter 2016

Det foreligger ingen vesentlige hendelser etter balansedagen som er vurdert å være av betydning for regnskapet per 31.12.2016

Noter for DOF OSM Marine Services AS

Organisasjonsnr. 991440380



DOF OSM Marine Services AS

Kontantstrømoppstilling

	Note	2016	2015
Kontantstrømmer fra operasjonelle aktiviteter			
Resultat før skattekostnad		2 168 412	8 835 311
- Periodens betalte skatt		2 386 862	1 858 782
+/- Endring i kundefordringer		(7 306 935)	(3 614 238)
+/- Endring i leverandørgjeld		0	(18 750)
+/- Endring i andre tidsavgrensningsposter		11 924 853	1 492 655
= Nto. kontantstrøm fra operasjonelle aktiviteter		4 399 467	4 836 196
Kontantstrømmer fra investeringsaktiviteter			
= Nto. kontantstrøm fra investeringsaktiviteter		0	0
Kontantstrømmer fra finansieringsaktiviteter			
- Utbetalinger av utbytte		4 400 000	4 890 000
= Nto. kontantstrøm fra finansieringsaktiviteter		(4 400 000)	(4 890 000)
= Netto endring i kontanter mv		(533)	(53 804)
+ Beholdning av kontanter 01.01.		26 268	80 072
= Kontantbeholdning 31.12.		25 735	26 268
Kontantbeholdning mv framkommer slik:			
Kontanter og bankinnskudd pr 31.12.		25 736	26 268
= Beholdning av kontanter mv 31.12.		25 736	26 268



DOF OSM Marine Services AS

Arsberetning 2016

Virksomhet og lokalisering

DOF OSM Marine Services AS driver med crew management relaterte tjenester. Selskapets forretningskontor er i Arendal.

Rettvisende oversikt over utsikter og resultat

Selskapet har et overskudd i år på kr 1 625 797, dette er som forventet. Eierne i selskapet, OSM og DOF inngikk i mai 2013 en avtale om å tilføre selskapet ytterligere aktivitet. Dette er en langsiktig avtale og den forventes å gi stabil inntjening og et positivt resultat for virksomheten. Etter utgangen av regnskapsåret har det ikke inntruffet forhold som det ikke er tatt hensyn til i årsoppgjøret og som er viktig for å bedømme selskapets resultat og stilling.

Arbeidsmiljø og likestilling

Selskapet har 258 ansatte ved årets utgang. Disse ansettes etter nødvendige kvalifikasjoner uavhengig av kjønn. Det har ikke forekommet eller blitt rapportert om alvorlige arbeidsuhell eller ulykker som har resultert i store materielle skader eller personskader i løpet av året. Arbeidsmiljøet er godt, og det iverksettes løpende tiltak for forbedringer. Det har vært lite sykefravær i 2016.

Påvirkning av ytre miljø

Selskapets forurenser ikke det ytre miljø.

Resultatdisponering

Det foreslås at det avsettes et utbytte på NOK 1 600 000 for 2016. Videre at resterende overskudd overføres annen egenkapital.


Fortsatt drift


Grunnlaget for fortsatt drift er til stede og årsregnskapet er avlagt under den forutsetning.

Arendal, 20.juni 2017



Andre Storebø
styrets leder

Renate Hvidevoll Ek
styremedlem



Anders Arve Waage
styremedlem



Tommy Olofsen
styremedlem/daglig leder



Per-Ivar Fritzen
styremedlem



Jan Fridjof Tallaksen
styremedlem



DOF OSM Marine Services AS

Resultatregnskap

	Note	2016	2015
DRIFTSINNEKTER OG DRIFTSKOSTNADER			
Driftsinntekter			
Annen driftsinntekt	8	148 007 271	196 160 423
Sum driftsinntekter		148 007 271	196 160 423
Driftskostnader			
Lønnskostnad	5	132 087 047	177 209 656
Annen driftskostnad	1	13 927 925	12 107 854
Sum driftskostnader		146 014 973	189 317 510
DRIFTSRESULTAT		1 992 298	6 842 913
FINANSINNEKTER OG FINANSKOSTNADER			
Finansinntekter			
Annen rentelinntekt		7	662
Annen finansinntekt	7	178 156	1 997 361
Sum finansinntekter		178 162	1 998 023
Finanskostnader			
Annen rentekostnad		2 049	5 626
Sum finanskostnader		2 049	5 626
NETTO FINANSPOSTER		176 113	1 992 397
ORDINÆRT RES. FØR SKATTEKOSTNAD		2 168 412	8 835 311
Skattekostnad på ordinært resultat	2	542 615	2 434 461
ORDINÆRT RESULTAT		1 625 797	6 400 850
ARSRESULTAT		1 625 797	6 400 850
OVERFØRINGER OG DISPONERINGER			
Avsatt til ordinært utbytte		1 600 000	4 400 000
Overføringer annen egenkapital		25 797	2 000 850
SUM OVERFØRINGER OG DISPONERINGER		1 625 797	6 400 850

Årsregnskap for DOF OSM Marine Services AS

Organisasjonsnr. 991440380



DOF OSM Marine Services AS

Balanse pr. 31.12.2016

	Note	31.12.2016	31.12.2015
EIENDELER			
OMLØPSMIDLER			
Fordringer			
Kundefordringer	6	24 122 256	16 815 321
Andre fordringer	6	0	3 300 274
Sum fordringer		24 122 256	20 115 595
Bankinnskudd, kontanter o.l.		25 736	26 268
SUM OMLØPSMIDLER		24 147 992	20 141 863
SUM EIENDELER		24 147 992	20 141 863




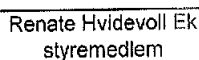
DOF OSM Marine Services AS


Balanse pr. 31.12.2016


	Note	31.12.2016	31.12.2015
EGENKAPITAL OG GJELD			
EGENKAPITAL			
Innskutt egenkapital			
Selskapskapital	3,4	100 000	100 000
Sum innskutt egenkapital		100 000	100 000
Opptjent egenkapital			
Annen egenkapital	4	2 049 114	2 023 317
Sum opptjent egenkapital		2 049 114	2 023 317
SUM EGENKAPITAL		2 149 114	2 123 317
GJELD			
KORTSIKTIG GJELD			
Betalbar skatt	2	542 615	2 386 862
Utbytte	4	1 600 000	4 400 000
Annen kortsiktig gjeld		19 856 263	11 231 684
SUM KORTSIKTIG GJELD		21 998 878	18 018 546
SUM GJELD		21 998 878	18 018 546
SUM EGENKAPITAL OG GJELD		24 147 991	20 141 863


Arendal, 20. juni 2017



Andre Storebø
styrets leder


Renate Hvidevoll Ek
styremedlem


Anders Arve Waage
styremedlem


Tommy Ølofsen
styremedlem/daglig leder


Per-Ivar Fritzen
styremedlem


Jan Fridjof Tallaksen
styremedlem



DOF OSM Marine Services AS

Kontantstrømoppstilling

	Note	2016	2015
Kontantstrømmer fra operasjonelle aktiviteter			
Resultat før skattekostnad		2 168 412	8 835 311
- Periodens betalte skatt		2 386 862	1 858 782
+/- Endring i kundefordringer		(7 306 935)	(8 152 811)
+/- Endring i leverandørgjeld		0	(18 750)
+/- Endring i andre tidsavgrensningsposter		11 924 853	6 031 228
= Nto. kontantstrøm fra operasjonelle aktiviteter		4 399 467	4 836 196
Kontantstrømmer fra investeringsaktiviteter			
= Nto. kontantstrøm fra investeringsaktiviteter		0	0
Kontantstrømmer fra finansieringsaktiviteter			
- Utbetalinger av utbytte		4 400 000	4 890 000
= Nto. kontantstrøm fra finansieringsaktiviteter		(4 400 000)	(4 890 000)
= Netto endring i kontanter mv		(533)	(53 804)
+ Beholdning av kontanter 01.01.		26 268	80 072
= Kontantbeholdning 31.12.		25 735	26 268
Kontantbeholdning mv framkommer slik:			
Kontanter og bankinnskudd pr 31.12.		25 736	26 268
= Beholdning av kontanter mv 31.12.		25 736	26 268

Kontantstrømoppstilling for DOF OSM Marine Services AS

Organisasjonsnr. 991440380



DOF OSM Marine Services AS

Noter 2016

Regnskapsprinsipper

Generelt

Årsregnskapet er satt opp i samsvar med regnskapslovens bestemmelser og norske regnskapsstandarder.

Driftsinntekter

Tjenester inntektsføres etter hvert som de leveres.

Hovedregel for vurdering og klassifisering av eiendeler og gjeld

Eiendeler bestemt til varig eie eller bruk er klassifisert som anleggsmidler. Andre eiendeler er klassifisert som omløpsmidler. Fordringer som skal tilbakebetales innen ett år er uansett klassifisert som omløpsmidler. Ved klassifisering av gjeld er analoge kriterier lagt til grunn.

Omløpsmidler vurderes til laveste av anskaffelseskost og virkelig verdi. Kortsiktig gjeld balanseføres til nominelt beløp på etableringstidspunktet.

Enkelte regnskapsposter er i samsvar med regnskapsloven vurdert etter spesielle vurderingsregler. Det redegjøres nærmere for disse nedenfor.

Valuta

Pengeposter i utenlandsk valuta omregnes til balansedagens kurs.

Skatter

Skatter kostnadsføres når de påløper, det vil si at skattekostnaden er knyttet til det regnskapsmessige resultat før skatt. Skatt knyttet til egenkapitaltransaksjoner regnskapsføres mot egenkapitalen.

Skattekostnaden består av betalbar skatt (skatt på årets skattepliktige inntekt) og endring i netto utsatt skatt eller skattefordel. Utsatt skatt og utsatt skattefordel er presentert netto i balansen.

Kontantstrømoppstilling

Selskapet benytter den indirekte metode ved utarbeidelse av kontantstrømoppstilling.

Note 1 - Annen driftskostnad

Det er ikke utbetalt godtgjørelse til styret eller daglig leder i 2016. Honorar til revisor utgjør kr 57 656 for revisjon. Beløpet er inklusiv merverdiavgift.

Kjøp av managementtjenester fra nærstående part utgjør NOK 11 822 336.

Noter for DOF OSM Marine Services AS

Organisasjonsnr. 991440380



DOF OSM Marine Services AS

Noter 2016

Note 2 - Skatter

Spesifikasjon av årets skattegrunnlag:	2016	2015
Resultat før skatt	2 168 412	8 835 311
Permanente og andre forskjeller	2 049	4 918
Grunnlag betalbar skatt	2 170 461	8 840 229
Årets skattekostnad:		
Betalbar skatt	542 615	2 386 862
Skatt betalt utland	0	47 599
Ordinær skattekostnad	542 615	2 434 461

Det er ingen midlertidige forskjeller pr 31.12.2016.

Note 3 - Antall aksjer og aksjonær

Selskapet har 100000 aksjer hver pålydende kr 1, samlet aksjekapital utgjør kr 100 000. Selskapet har kun en aksjeklasse.

Selskapets eiere er:

Aksjonærens navn	Antall aksjer
OSM Crew Management Ltd	50 000
Dof Management AS	50 000

Note 4 - Egenkapital

	Aksjekapital	Annen egenkapital	Sum
Egenkapital 31.12.2015	100 000	2 023 317	2 123 317
Årets overskudd	0	1 625 797	1 625 797
Avsatt utbytte	0	-1 600 000	-1 600 000
Egenkapital 31.12.2016	100 000	2 049 114	2 149 114

Noter for DOF OSM Marine Services AS

Organisasjonsnr. 991440380



DOF OSM Marine Services AS

Noter 2016

Note 5 - Lønnskostnad, antall ansatte

	2016	2015
Lønn	132 087 047	177 209 656
Andre lønnsrelaterte ytelser	0	0
Totalt	132 087 047	177 209 656
Antall årsverk	472	672

Det er kun utenlandske sjøfolk som er ansatt i selskapet, all lønn er i USD. Reduksjon i lønnskostnader skyldes reduksjon i antall ansatte. Utvikling NOK/USD påvirker også kostnaden. Selskapet har ingen ansatte som faller inn under reglene om obligatorisk tjenestepensjon.

Note 6 - Mellomværende med tilknyttede selskap

Mellomværende med tilknyttede selskap inngår i følgende poster i balansen slik:

	2016	2015
Kundefordringer	24 122 256	16 815 321
Andre fordringer	0	3 279 576

Mellomværende blir ikke renteberegnet.

Note 7 - Annen finansinntekt/annen finanskostnad

	2016	2015
Agio	178 162	1 997 361
Annen finansinntekt	178 162	1 997 361

Note 8 - Annen driftsinntekt

Selskapet opererer innenfor et virksomhetsområde som består i å yte crewingtjenester til skip. Inntektene opptjenes globalt. Det er ikke vesentlig forskjell i risiko og avkastning mellom de forskjellige geografiske markedene.

Alt salg er til nærstående parter.



DOF OSM Marine Services AS

Noter 2016

Inntektene er splittet som følger:

	2016	2015
Inntekter crew	132 101 351	177 223 805
Management fee	15 905 920	18 936 618
Totalt	148 007 271	196 160 423

Note 9 Hendelser etter balansedagen

Det foreligger ingen vesentlige hendelser etter balansedagen som er vurdert å være av betydning for regnskapet per 31.12.2016

Noter for DOF OSM Marine Services AS

Organisasjonsnr. 991440380



Kyselveion 2 C, NO-4841 Arendal

Foretaksregisterel:
Tlf: +47 37 07 20 00
Fax: +47 37 07 20 01

www.ey.no

UAVHENGIG REVISORS BERETNING

Til generalforsamlingen i DOF OSM Marine Services AS

Uttalelse om revisjonen av årsregnskapet

Konklusjon

Vi har revidert årsregnskapet for DOF OSM Marine Services AS som består av balanse per 31. desember 2016, resultatregnskap som viser et overskudd på kr 1 626 797 for regnskapsåret avsluttet per denne datoen, og en beskrivelse av vesentlige anvendte regnskapsprinsipper og andre noteopplysninger.

Etter vår mening er årsregnskapet avgitt i samsvar med lov og forskrifter og gir et rettviseende bilde av selskapets finansielle stilling per 31. desember 2016, og av dets resultater og kontantstrømmer for regnskapsåret avsluttet per denne datoen i samsvar med regnskapslovens regler og god regnskapsskikk i Norge.

Grunnlag for konklusjonen

Vi har gjennomført revisjonen i samsvar med lov, forskrift og god revisjonsskikk i Norge, herunder de internasjonale revisjonsstandardene (ISA-ene). Våre oppgaver og plikter i henhold til disse standardene er beskrevet i avsnittet *Revisors oppgaver og plikter ved revisjonen av årsregnskapet*. Vi er uavhengige av selskapet i samsvar med de relevante etiske kravene i Norge knyttet til revisjon slik det kreves i lov og forskrift. Vi har også overholdt våre øvrige etiske forpliktelser i samsvar med disse kravene. Etter vår oppfatning er innhentet revisjonsbevis tilstrekkelig og hensiktsmessig som grunnlag for vår konklusjon.

Øvrig informasjon

Øvrig informasjon omfatter informasjon i selskapets årsrapport bortsett fra årsregnskapet og den tilhørende revisjonsberetningen. Styret og daglig leder (ledelsen) er ansvarlig for øvrig informasjon. Vår uttalelse om revisjonen av årsregnskapet dekker ikke øvrig informasjon, og vi attesterer ikke den øvrige informasjonen.

I forbindelse med revisjonen av årsregnskapet er det vår oppgave å lese øvrig informasjon med det formål å vurdere hvorvidt det foreligger vesentlig inkonsistens mellom øvrig informasjon og årsregnskapet eller kunnskap vi har opparbeidet oss under revisjonen, eller hvorvidt den ellers viser seg å inneholde vesentlig feilinformasjon. Dersom vi konkluderer med at den øvrige informasjonen inneholder vesentlig feilinformasjon, er vi pålagt å rapportere det. Vi har ingenting å rapportere i så henseende.

Ledelsens ansvar for årsregnskapet

Ledelsen er ansvarlig for å utarbeide årsregnskapet i samsvar med lov og forskrifter, herunder for at det gir et rettviseende bilde i samsvar med regnskapslovens regler og god regnskapsskikk i Norge. Ledelsen er også ansvarlig for slik intern kontroll som den finner nødvendig for å kunne utarbeide et årsregnskap som ikke inneholder vesentlig feilinformasjon, verken som følge av misligheter eller feil.

Ved utarbeidelsen av årsregnskapet må ledelsen ta standpunkt til selskapets evne til fortsatt drift og opplyse om forhold av betydning for fortsatt drift. Forutsetningen om fortsatt drift skal legges til grunn for årsregnskapet med mindre ledelsen enten har til hensikt å avvike selskapet eller legge ned virksomheten, eller ikke har noe annet realistisk alternativ.

Revisors oppgaver og plikter ved revisjonen av årsregnskapet

Vårt mål er å oppnå betryggende sikkerhet for at årsregnskapet som helhet ikke inneholder vesentlig feilinformasjon, verken som følge av misligheter eller feil, og å avgi en revisjonsberetning som inneholder vår konklusjon. Betryggende sikkerhet er en høy grad av sikkerhet, men ingen garanti for at en revisjon utført i samsvar med lov, forskrift og god revisjonsskikk i Norge, herunder ISA-ene, alltid vil avdekke vesentlig feilinformasjon. Feilinformasjon kan skyldes misligheter eller feil og er å anse som vesentlig



Building a better
working world

dersom den enkeltvis eller samlet med rimelighet kan forventes å påvirke de økonomiske beslutningene som brukerne foretar på grunnlag av årsregnskapet.

Som del av en revisjon i samsvar med lov, forskrift og god revisjonsskikk i Norge, herunder ISA-ene, utøver vi profesjonelt skjønn og utviser profesjonell skepsis gjennom hele revisjonen. I tillegg:

- ▶ identifiserer og anslår vi risikoen for vesentlig feilinformasjon i årsregnskapet, enten det skyldes misligheter eller feil. Vi utformer og gjennomfører revisjonshandlinger for å håndtere slike risikoer, og innhenter revisjonsbevis som er tilstrekkelig og hensiktsmessig som grunnlag for vår konklusjon. Risikoen for at vesentlig feilinformasjon som følge av misligheter ikke blir avdekket, er høyere enn for feilinformasjon som skyldes feil, siden misligheter kan innebære samarbeid, forfalskning, bevisste utøvelser, uriktige fremstillinger eller overstyring av Intern kontroll;
- ▶ opparbeider vi oss en forståelse av den Interne kontrollen som er relevant for revisjonen, for å utforme revisjonshandlinger som er hensiktsmessige etter omstendighetene, men ikke for å gi uttrykk for en mening om effektiviteten av selskapets interne kontroll;
- ▶ vurderer vi om de anvendte regnskapsprinsippene er hensiktsmessige og om regnskapsestimater og tilhørende noteopplysninger utarbeidet av ledelsen er rimelige;
- ▶ konkluderer vi på om ledelsens bruk av fortsatt drift-forutsetningen er hensiktsmessig, og, basert på innhentede revisjonsbevis, hvorvidt det foreligger vesentlig usikkerhet knyttet til hendelser eller forhold som kan skape betydelig tvil om selskapets evne til fortsatt drift. Dersom vi konkluderer med at det foreligger vesentlig usikkerhet, kreves det at vi i revisjonsberetningen henleder oppmerksomheten på tilleggsopplysningene i årsregnskapet. Hvis slike tilleggsopplysninger ikke er tilstrekkelige, må vi modifisere vår konklusjon. Våre konklusjoner er basert på revisjonsbevis innhentet frem til datoen for revisjonsberetningen. Etterfølgende hendelser eller forhold kan imidlertid medføre at selskapets evne til fortsatt drift ikke lenger er til stede;
- ▶ vurderer vi den samlede presentasjonen, strukturen og innholdet i årsregnskapet, inkludert tilleggsopplysningene, og hvorvidt årsregnskapet gir uttrykk for de underliggende transaksjonene og hendelsene på en måte som gir et rettvise bilde.

Vi kommuniserer med styret blant annet om det planlagte omfanget av revisjonen, tidspunktet for vårt revisjonsarbeid og eventuelle vesentlige funn i vår revisjon, herunder vesentlige svakheter i den interne kontrollen som vi avdekker gjennom vårt arbeid.

Uttalelse om øvrige lovmessige krav

Konklusjon om årsberetningen

Basert på vår revisjon av årsregnskapet som beskrevet ovenfor, mener vi at opplysningene i årsberetningen om årsregnskapet, forutsetningen om fortsatt drift og forslaget til disponering av resultatet er konsistente med årsregnskapet og i samsvar med lov og forskrifter.

Konklusjon om registrering og dokumentasjon

Basert på vår revisjon av årsregnskapet som beskrevet ovenfor, og kontrollhandlinger vi har funnet nødvendige i henhold til internasjonal standard for attestasjonsoppdrag (ISAE) 3000 «Attestasjonsoppdrag som ikke er revisjon eller forenklet revisjonskontroll av historisk finansiell informasjon», mener vi at ledelsen har oppfylt sin plikt til å sørge for ordentlig og oversiktlig registrering og dokumentasjon av selskapets regnskapsopplysninger i samsvar med lov og god bokføringskikk i Norge.

Arendal, 30. juni 2017
ERNST & YOUNG AS


Johan Bringsverd
statsautorisert revisor

Uavhengig revisors beretning - DOF OSM Marine Services AS

A member firm of Ernst & Young Global Limited