



## ÅRSREGNSKAPET FOR REGNSKAPSÅRET 2024 - GENERELL INFORMASJON

### Enheten

Organisasjonsnummer: 881 704 242  
Organisasjonsform: Aksjeselskap  
Foretaksnavn: BRØDRENE AMUNDSEN AS  
Forretningsadresse: Sundmoen Næringsområde  
3302 HOKKSUND

### Regnskapsår

Årsregnskapets periode: 01.01.2024 - 31.12.2024

### Konsern

Morselskap i konsern: Nei

### Regnskapsregler

Regler for små foretak benyttet: Ja  
Benyttet ved utarbeidelsen av årsregnskapet til selskapet: Regnskapslovens alminnelige regler

### Årsregnskapet fastsatt av kompetent organ

Bekreftet av representant for selskapet: David Amundsen  
Dato for fastsettelse av årsregnskapet: 23.05.2025

### Grunnlag for avgivelse

År 2024: Årsregnskapet er elektronisk innlevert  
År 2023: Tall er hentet fra elektronisk innlevert årsregnskap fra 2024

*Det er ikke krav til at årsregnskapet m.v. som sendes til Regnskapsregisteret er undertegnet. Kontrollen på at dette er utført ligger hos revisor/enhetens øverste organ. Sikkerheten ivaretas ved at innsender har rolle/rettighet for innsending av årsregnskapet via Altinn, og ved at det bekreftes at årsregnskapet er fastsatt av kompetent organ.*

Brønnøysundregistrene, 09.06.2025



### Resultatregnskap

Beløp i: NOK	Note	2024	2023
<b>RESULTATREGNSKAP</b>			
<b>Inntekter</b>			
Annen driftsinntekt		1 734 636	1 692 120
<b>Sum inntekter</b>		<b>1 734 636</b>	<b>1 692 120</b>
<b>Kostnader</b>			
Lønnskostnad	1		
Avskrivning av driftsmidler og immaterielle eiendeler	2	169 200	169 200
Annen driftskostnad		124 965	112 673
<b>Sum kostnader</b>		<b>294 165</b>	<b>281 873</b>
<b>Driftsresultat</b>		<b>1 440 471</b>	<b>1 410 247</b>
<b>Finansinntekter og finanskostnader</b>			
Annen renteinntekt		1 478	2 028
Annen finansinntekt		10 090	8 689
Verdiøkning markedsbaserte omløpsmidler	3	139 693	99 496
<b>Sum finansinntekter</b>		<b>151 262</b>	<b>110 212</b>
Annen rentekostnad		300	
Annen finanskostnad	3		
<b>Sum finanskostnader</b>		<b>300</b>	
<b>Netto finans</b>		<b>150 961</b>	<b>110 212</b>
<b>Resultat før skattekostnad</b>		<b>1 591 432</b>	<b>1 520 459</b>
Skattekostnad på resultat	4	319 119	312 264
<b>Årsresultat</b>	5	<b>1 272 313</b>	<b>1 208 195</b>
<b>Årsresultat etter minoritetsinteresser</b>		<b>1 272 313</b>	<b>1 208 195</b>
<b>Totalresultat</b>		<b>1 272 313</b>	<b>1 208 195</b>
<b>Overføringer og disponeringer</b>			
Ordinært utbytte		900 000	900 000



## Resultatregnskap

<b>Beløp i: NOK</b>	<b>Note</b>	<b>2024</b>	<b>2023</b>
Avsatt til annen egenkapital		372 313	308 195
<b>Sum overføringer og disponeringer</b>	<b>5</b>	<b>1 272 313</b>	<b>1 208 195</b>



### Balanse

Beløp i: NOK	Note	2024	2023
<b>BALANSE - EIENDELER</b>			
<b>Anleggsmidler</b>			
<b>Immaterielle eiendeler</b>			
Utsatt skattefordel	4		
<b>Varige driftsmidler</b>			
Tomter, bygninger o.a. fast eiendom	2	9 962 360	10 131 560
Maskiner og anlegg	2		
Skip og flytende installasjoner	2		
Driftsløsøre, inventar o.a. utstyr	2		
<b>Sum varige driftsmidler</b>	2	<b>9 962 360</b>	<b>10 131 560</b>
<b>Finansielle anleggsmidler</b>			
Investeringer i aksjer og andeler	3	644 082	504 908
<b>Sum finansielle anleggsmidler</b>		<b>644 082</b>	<b>504 908</b>
<b>Sum anleggsmidler</b>		<b>10 606 443</b>	<b>10 636 469</b>
<b>Omløpsmidler</b>			
<b>Varer</b>			
<b>Fordringer</b>			
Andre kortsiktige fordringer		22 396	63 735
<b>Sum fordringer</b>		<b>22 396</b>	<b>63 735</b>
<b>Investeringer</b>			
Aksjer og andeler i foretak i samme konsern	3		
Markedsbaserte aksjer	3		
Markedsbaserte obligasjoner	3		
Andre markedsbaserte finansielle instrumenter	3		
Andre finansielle instrumenter	3		
<b>Bankinnskudd, kontanter og lignende</b>			
Bankinnskudd, kontanter o.l.		1 850 805	1 391 177
<b>Sum bankinnskudd, kontanter og lignende</b>		<b>1 850 805</b>	<b>1 391 177</b>



### Balanse

Beløp i: NOK	Note	2024	2023
Sum omløpsmidler		1 873 201	1 454 912
<b>SUM EIENDELER</b>		<b>12 479 643</b>	<b>12 091 381</b>
<b>BALANSE - EGENKAPITAL OG GJELD</b>			
<b>Egenkapital</b>			
<b>Innskutt egenkapital</b>			
Aksjekapital	6	1 500 000	1 500 000
Beholdning av egne aksjer	6		
<b>Sum innskutt egenkapital</b>		<b>1 500 000</b>	<b>1 500 000</b>
<b>Opptjent egenkapital</b>			
Annen egenkapital		9 029 756	8 657 442
<b>Sum opptjent egenkapital</b>		<b>9 029 756</b>	<b>8 657 442</b>
<b>Sum egenkapital</b>	5	<b>10 529 756</b>	<b>10 157 442</b>
<b>Gjeld</b>			
<b>Langsiktig gjeld</b>			
Utsatt skatt	4	668 546	661 154
<b>Sum avsetninger for forpliktelser</b>		<b>668 546</b>	<b>661 154</b>
<b>Annen langsiktig gjeld</b>			
<b>Sum langsiktig gjeld</b>		<b>668 546</b>	<b>661 154</b>
<b>Kortsiktig gjeld</b>			
Betalbar skatt	4	311 727	302 198
Skyldig offentlige avgifter		69 615	70 587
Utbytte		900 000	900 000
<b>Sum kortsiktig gjeld</b>		<b>1 281 342</b>	<b>1 272 785</b>
<b>Sum gjeld</b>		<b>1 949 888</b>	<b>1 933 939</b>
<b>SUM EGENKAPITAL OG GJELD</b>		<b>12 479 643</b>	<b>12 091 381</b>



## Brønnøysundregistrene

### ÅRSREGNSKAP FOR REGNSKAPSÅRET 2024 - GENERELL INFORMASJON

Journalnummer: 2025 519757

#### Enheten

Organisasjonsnummer: 881 704 242  
Organisasjonsform: Aksjeselskap  
Foretaksnavn: BRØDRENE AMUNDSEN AS  
Forretningsadresse: Sundmoen Næringsområde  
3302 HOKKSUND

#### Regnskapsår

Årsregnskapets periode: 01.01.2024 - 31.12.2024

#### Konsern

Morselskap i konsern: Nei

#### Regnskapsregler

Regler for små foretak benyttet: Ja  
Benyttet ved utarbeidelsen av  
årsregnskapet til selskapet: Regnskapslovens alminnelige regler

#### Årsregnskapet fastsatt av kompetent organ

Bekreftet av representant for selskapet: David Amundsen  
Dato for fastsettelse av årsregnskapet: 23.05.2025

#### Revisjon

Selskapet har besluttet at årsregnskapet  
ikke skal revideres: Ja  
Årsregnskapet er utarbeidet av ekstern  
autorisert regnskapsfører: Ja  
Ekstern autorisert regnskapsfører har i  
løpet av regnskapsåret bistått ved den  
løpende regnskapsføringen eller utført  
andre tjenester for selskapet enn å  
utarbeide årsregnskapet: Ja

#### Grunnlag for avgivelse

År 2024: Årsregnskap er elektronisk innlevert.  
År 2023: Tall er hentet fra elektronisk innlevert årsregnskap fra 2024.

*Det er ikke krav til at årsregnskapet m.v. som sendes til Regnskapsregisteret er undertegnet. Kontrollen på at dette er utført ligger hos revisor/enhetens øverste organ. Sikkerheten ivaretas ved at innsender har rolle/rettighet for innsending av årsregnskapet via Altinn, og ved at det bekreftes at årsregnskapet er fastsatt av kompetent organ.*

Brønnøysundregistrene, 07.06.2025

---

Brønnøysundregistrene  
Postadresse: Postboks 900, 8910 Brønnøysund  
Telefon: 75 00 75 00  
E-post: firmapost@brreg.no Internett: www.brreg.no  
Organisasjonsnummer: 974 760 673



Organisasjonsnr: 881 704 242  
BRØDRENE AMUNDSEN AS

## RESULTATREGNSKAP

Beløp i: NOK	Note	2024	2023
<b>RESULTATREGNSKAP</b>			
<b>Inntekter</b>			
Annen driftsinntekt		1 734 636	1 692 120
<b>Sum inntekter</b>		<b>1 734 636</b>	<b>1 692 120</b>
<b>Kostnader</b>			
Lønnskostnad	1		
Avskrivning av driftsmidler og immaterielle eiendeler	2	169 200	169 200
Annen driftskostnad		124 965	112 673
<b>Sum kostnader</b>		<b>294 165</b>	<b>281 873</b>
<b>Driftsresultat</b>		<b>1 440 471</b>	<b>1 410 247</b>
<b>Finansinntekter og finanskostnader</b>			
Annen renteinntekt		1 478	2 028
Annen finansinntekt		10 090	8 689
Verdiøkning markedsbaserte omløpsmidler	3	139 693	99 496
<b>Sum finansinntekter</b>		<b>151 262</b>	<b>110 212</b>
Annen rentekostnad		300	
Annen finanskostnad	3		
<b>Sum finanskostnader</b>		<b>300</b>	
<b>Netto finans</b>		<b>150 961</b>	<b>110 212</b>
<b>Resultat før skattekostnad</b>		<b>1 591 432</b>	<b>1 520 459</b>
Skattekostnad på resultat	4	319 119	312 264
<b>Årsresultat</b>	5	<b>1 272 313</b>	<b>1 208 195</b>
<b>Årsresultat etter minoritetsinteresser</b>		<b>1 272 313</b>	<b>1 208 195</b>
<b>Totalresultat</b>		<b>1 272 313</b>	<b>1 208 195</b>
<b>Overføringer og disponeringer</b>			
Ordinært utbytte		900 000	900 000
Avsatt til annen egenkapital		372 313	308 195
<b>Sum overføringer og disponeringer</b>	5	<b>1 272 313</b>	<b>1 208 195</b>



Organisasjonsnr: 881 704 242  
BRØDRENE AMUNDSEN AS

## BALANSE

Beløp i: NOK	Note	2024	2023
<b>BALANSE - EIENDELER</b>			
<b>Anleggsmidler</b>			
<b>Immaterielle eiendeler</b>			
Utsatt skattefordel	4		
<b>Varige driftsmidler</b>			
Tomter, bygninger o.a.			
fast eiendom	2	9 962 360	10 131 560
Maskiner og anlegg	2		
Skip og flytende			
installasjoner	2		
Driftsløsøre, inventar o.			
a. utstyr	2		
<b>Sum varige driftsmidler</b>	<b>2</b>	<b>9 962 360</b>	<b>10 131 560</b>
<b>Finansielle anleggsmidler</b>			
Investeringer i aksjer og			
andeler	3	644 082	504 908
<b>Sum finansielle</b>			
<b>anleggsmidler</b>		<b>644 082</b>	<b>504 908</b>
<b>Sum anleggsmidler</b>		<b>10 606 443</b>	<b>10 636 469</b>
<b>Omløpsmidler</b>			
<b>Varer</b>			
<b>Fordringer</b>			
Andre kortsiktige			
fordringer		22 396	63 735
<b>Sum fordringer</b>		<b>22 396</b>	<b>63 735</b>
<b>Investeringer</b>			
Aksjer og andeler i			
foretak i samme konsern	3		
Markedsbaserte aksjer	3		
Markedsbaserte obligasjoner	3		
Andre markedsbaserte			
finansielle instrumenter	3		
Andre finansielle			
instrumenter	3		
<b>Bankinnskudd, kontanter</b>			
<b>og lignende</b>			
Bankinnskudd, kontanter o.			
l.		1 850 805	1 391 177
<b>Sum bankinnskudd,</b>			
<b>kontanter og lignende</b>		<b>1 850 805</b>	<b>1 391 177</b>
<b>Sum omløpsmidler</b>		<b>1 873 201</b>	<b>1 454 912</b>



<b>SUM EIENDELER</b>		<b>12 479 643</b>	<b>12 091 381</b>
<b>BALANSE - EGENKAPITAL OG GJELD</b>			
<b>Egenkapital</b>			
<b>Innskutt egenkapital</b>			
Aksjekapital	6	1 500 000	1 500 000
Beholdning av egne aksjer	6		
<b>Sum innskutt egenkapital</b>		<b>1 500 000</b>	<b>1 500 000</b>
<b>Opptjent egenkapital</b>			
Annen egenkapital		9 029 756	8 657 442
<b>Sum opptjent egenkapital</b>		<b>9 029 756</b>	<b>8 657 442</b>
<b>Sum egenkapital</b>	<b>5</b>	<b>10 529 756</b>	<b>10 157 442</b>
<b>Gjeld</b>			
<b>Langsiktig gjeld</b>			
Utsatt skatt	4	668 546	661 154
<b>Sum avsetninger for forpliktelser</b>		<b>668 546</b>	<b>661 154</b>
<b>Annen langsiktig gjeld</b>			
<b>Sum langsiktig gjeld</b>		<b>668 546</b>	<b>661 154</b>
<b>Kortsiktig gjeld</b>			
Betalbar skatt	4	311 727	302 198
Skyldig offentlige avgifter		69 615	70 587
Utbytte		900 000	900 000
<b>Sum kortsiktig gjeld</b>		<b>1 281 342</b>	<b>1 272 785</b>
<b>Sum gjeld</b>		<b>1 949 888</b>	<b>1 933 939</b>
<b>SUM EGENKAPITAL OG GJELD</b>		<b>12 479 643</b>	<b>12 091 381</b>



Organisasjonsnr: 881 704 242  
BRØDRENE AMUNDSEN AS

NOTEOPPLYSNINGER - SELSKAP - alle poster oppgitt i hele tall

## Note

Antall årsverk i regnskapsåret  
0.00

<u>Sum</u>	<u>Beløp</u>
<u>Balanseført verdi 31.12.</u>	<u>Varige driftsmidler Immaterielle eiend.</u>

## Konsernregnskap

Morselskapet sitt navn

Forretningskontor for morselskapet

## Begrunnelse for at datterselskap er utelatt fra konsolideringen

<u>Samlet beløp - tilknyttet selskap</u>	<u>Årets</u>	<u>Fjorårets</u>
--	--------------	------------------

<u>Samlet beløp - foretak i samme konsern</u>	<u>Årets</u>	<u>Fjorårets</u>
---	--------------	------------------

<u>Samlet beløp - foretak i samme konsern</u>	<u>Årets</u>	<u>Fjorårets</u>
---	--------------	------------------

<u>Samlet beløp - felles kontrollert virksomhet</u>	<u>Årets</u>	<u>Fjorårets</u>
---	--------------	------------------

<u>Pantstillelse</u>	<u>Beløp</u>
----------------------	--------------

<u>Beholdning av egne aksjer</u>	<u>Antall</u>	<u>Pålydende</u>	<u>Andel av aksjek.</u>
----------------------------------	---------------	------------------	-------------------------



### RESULTATREGNSKAP

#### BRØDRENE AMUNDSEN AS

DRIFTSINNEKTER OG DRIFTSKOSTNADER	Note	2024	2023
Annen driftsinntekt		1 734 636	1 692 120
<b>Sum driftsinntekter</b>		<b>1 734 636</b>	<b>1 692 120</b>
Avskrivning av driftsmidler og immaterielle eiendeler	2	169 200	169 200
Annen driftskostnad		124 965	112 673
<b>Sum driftskostnader</b>		<b>294 165</b>	<b>281 873</b>
<b>Driftsresultat</b>		<b>1 440 471</b>	<b>1 410 247</b>
<b>FINANSINNEKTER OG FINANSKOSTNADER</b>			
Annen renteinntekt		1 478	2 028
Annen finansinntekt		10 090	8 689
Verdiøkning markedsbaserte omløpsmidler	3	139 693	99 496
Annen rentekostnad		300	0
<b>Resultat av finansposter</b>		<b>150 961</b>	<b>110 212</b>
Resultat før skattekostnad		1 591 432	1 520 459
Skattekostnad på resultat	4	319 119	312 264
<b>Årsresultat</b>	5	<b>1 272 313</b>	<b>1 208 195</b>
<b>OVERFØRINGER</b>			
Avsatt til utbytte		900 000	900 000
Avsatt til annen egenkapital		372 313	308 195
<b>Sum overføringer</b>	5	<b>1 272 313</b>	<b>1 208 195</b>



## BALANSE

### BRØDRENE AMUNDSEN AS

EIENDELER	Note	2024	2023
<b>ANLEGGSMIDLER</b>			
<b>IMMATERIELLE EIENDELER</b>			
<b>VARIGE DRIFTSMIDLER</b>			
Tomter, bygninger o.a. fast eiendom	2	9 962 360	10 131 560
<b>Sum varige driftsmidler</b>	<b>2</b>	<b>9 962 360</b>	<b>10 131 560</b>
<b>FINANSIELLE ANLEGGSMIDLER</b>			
Investeringer i aksjer og andeler	3	644 082	504 908
<b>Sum finansielle anleggsmidler</b>		<b>644 082</b>	<b>504 908</b>
<b>Sum anleggsmidler</b>		<b>10 606 443</b>	<b>10 636 469</b>
<b>OMLØPSMIDLER</b>			
<b>FORDRINGER</b>			
Andre kortsiktige fordringer		22 396	63 735
<b>Sum fordringer</b>		<b>22 396</b>	<b>63 735</b>
<b>INVESTERINGER</b>			
Bankinnskudd, kontanter o.l.		1 850 805	1 391 177
<b>Sum omløpsmidler</b>		<b>1 873 201</b>	<b>1 454 912</b>
<b>Sum eiendeler</b>		<b>12 479 643</b>	<b>12 091 381</b>





## BALANSE


### BRØDRENE AMUNDSEN AS

EGENKAPITAL OG GJELD	Note	2024	2023
<strong>EGENKAPITAL</strong>			
<strong>INNSKUTT EGENKAPITAL</strong>			
Aksjekapital	6	1 500 000	1 500 000
<strong>Sum innskutt egenkapital</strong>		<strong>1 500 000</strong>	<strong>1 500 000</strong>
<strong>OPPTJENT EGENKAPITAL</strong>			
Annen egenkapital		9 029 756	8 657 442
<strong>Sum opptjent egenkapital</strong>		<strong>9 029 756</strong>	<strong>8 657 442</strong>
<strong>Sum egenkapital</strong>	5	<strong>10 529 756</strong>	<strong>10 157 442</strong>
<strong>GJELD</strong>			
<strong>AVSETNING FOR FORPLIKTELSE</strong>			
Utsatt skatt	4	668 546	661 154
<strong>Sum avsetning for forpliktelser</strong>		<strong>668 546</strong>	<strong>661 154</strong>
<strong>ANNEN LANGSIKTIG GJELD</strong>			
<strong>KORTSIKTIG GJELD</strong>			
Betalbar skatt	4	311 727	302 198
Skyldig offentlige avgifter		69 615	70 587
Utbytte		900 000	900 000
<strong>Sum kortsiktig gjeld</strong>		<strong>1 281 342</strong>	<strong>1 272 785</strong>
<strong>Sum gjeld</strong>		<strong>1 949 888</strong>	<strong>1 933 939</strong>
<strong>Sum egenkapital og gjeld</strong>		<strong>12 479 643</strong>	<strong>12 091 381</strong>

Hokksund, 23.05.2025  
Styret i BRØDRENE AMUNDSEN AS

  
Ruben Amundsen  
styreleder/daglig leder

  
David Amundsen  
styremedlem

  
Siv Amundsen  
styremedlem



## Regnskapsprinsipper

Årsregnskapet er satt opp i samsvar med regnskapsloven og NRS 8 - God regnskapsskikk for små foretak.

## DRIFTSINNTEKTER

Inntektsføring av leieinntekter skjer fortløpende.

## SKATT

Skattekostnaden i resultatregnskapet omfatter både periodens betalbare skatt og endring i utsatt skatt. Utsatt skatt er beregnet med 22 % på grunnlag av de midlertidige forskjeller som eksisterer mellom regnskapsmessige og skattemessige verdier, samt ligningsmessig underskudd til fremføring ved utgangen av regnskapsåret. Skatteøkende og skattereduserende midlertidige forskjeller som reverserer eller kan reverseres i samme periode er utlignet og nettoført.

## KLASSIFISERING OG VURDERING AV ANLEGGSMIDLER

Anleggsmidler omfatter eiendeler bestemt til varig eie og bruk. Anleggsmidler er vurdert til anskaffelseskost. Varige driftsmidler balanseføres og avskrives over driftsmidlets økonomiske levetid. Avskrivningsperioden for fast eiendom anskaffet etter 2009 er dekomponert i en del som gjelder råbygget og en del som gjelder faste tekniske installasjoner. Varige driftsmidler nedskrives til gjenvinnbart beløp ved verdifall som forventes ikke å være forbigående. Gjenvinnbart beløp er det høyeste av netto salgsverdi og verdi i bruk. Verdi i bruk er nåverdi av fremtidige kontantstrømmer knyttet til eiendelen. Nedskrivningen reverseres når grunnlaget for nedskrivningen ikke lenger er til stede.

## KLASSIFISERING OG VURDERING AV OMLØPSMIDLER

Omløpsmidler og kortsiktig gjeld omfatter normalt poster som forfaller til betaling innen ett år etter balansedagen, samt poster som knytter seg til varekretsløpet. Omløpsmidler vurderes til laveste verdi av anskaffelseskost og virkelig verdi.

## FORDRINGER

Kundefordringer og andre fordringer oppføres til pålydende etter fradrag for avsetning til forventet tap. Avsetning til tap gjøres på grunnlag av en individuell vurdering av de enkelte fordringene.

## Note 1 Antall årsverk

Selskapet har i 2024 sysselsatt 0 årsverk.

## Note 2 Anleggsmidler

	Bygninger og tomter	Driftsløsøre, inventar ol.	Sum
Anskaffelseskost pr. 01.01.24	12 822 322	440 267	13 262 589
= <b>Anskaffelseskost 31.12.24</b>	<b>12 822 322</b>	<b>440 267</b>	<b>13 262 589</b>
Akkumulerte avskrivninger 31.12.24	2 859 962	440 267	3 300 229
= <b>Bokført verdi 31.12.24</b>	<b>9 962 360</b>	<b>0</b>	<b>9 962 360</b>
Årets ordinære avskrivninger	169 200		169 200
Økonomisk levetid	10-100 år	7 år	



## Note 3 Verdipapirer

	Anskaffelses kost	Balanseført verdi
<b>ANLEGGSMIDLER</b>		
DNB Global	151 125	644 082
<b>Sum</b>	<b>151 125</b>	<b>644 082</b>

Det er inntektsført en urealisert verdiøkning på kr 139.693 i 2024.

## Note 4 Skatt

Årets skattekostnad	2024	2023
Resultatført skatt på ordinært resultat:		
Betalbar skatt	311 727	302 198
Endring i utsatt skatt	7 392	10 066
<b>Skattekostnad ordinært resultat</b>	<b>319 119</b>	<b>312 264</b>
Skattepliktig inntekt:		
Resultat før skatt	1 591 432	1 520 459
Permanente forskjeller	-140 887	-101 075
Endring i midlertidige forskjeller	-33 602	-45 755
<b>Skattepliktig inntekt</b>	<b>1 416 943</b>	<b>1 373 629</b>
Betalbar skatt i balansen:		
Betalbar skatt på årets resultat	311 727	302 198
<b>Sum betalbar skatt i balansen</b>	<b>311 727</b>	<b>302 198</b>

Skatteeffekten av midlertidige forskjeller som har gitt opphav til utsatt skatt og utsatte skattefordeler, spesifisert på typer av midlertidige forskjeller

	2024	2023	Endring
Varige driftsmidler	3 038 846	3 005 244	-33 602
<b>Sum</b>	<b>3 038 846</b>	<b>3 005 244</b>	<b>-33 602</b>
<b>Grunnlag for utsatt skatt</b>	<b>3 038 846</b>	<b>3 005 244</b>	<b>-33 602</b>
<b>Utsatt skatt (22 %)</b>	<b>668 546</b>	<b>661 154</b>	<b>-7 392</b>

## Note 5 Egenkapital

	Aksjekapital	Annen egenkapital	Sum egenkapital
Pr. 31.12.2023	1 500 000	8 657 442	10 157 442
Årets resultat		1 272 313	1 272 313
Utbytte		-900 000	-900 000
<b>Pr 31.12.2024</b>	<b>1 500 000</b>	<b>9 029 756</b>	<b>10 529 756</b>



## Note 6 Aksjonærer

### AKSJEKAPITALEN I BRØDRENE AMUNDSEN AS PR. 31.12 BESTÅR AV:

	Antall	Pålydende	Bokført
Ordinære aksjer	600	2 500,0	1 500 000
<b>Sum</b>	<b>600</b>		<b>1 500 000</b>

### EIERSTRUKTUR

De største aksjonærene i % pr. 31.12 var:

	Ordinære	Eierandel	Stemmeandel
David Amundsen	200	33,3	33,3
Ruben Amundsen	200	33,3	33,3
Siv Amundsen	200	33,3	33,3
<b>Totalt antall aksjer</b>	<b>600</b>	<b>100,0</b>	<b>100,0</b>

### AKSJER EIET AV MEDLEMMER I STYRET OG DAGLIG LEDER:

Navn	Verv	Ordinære
Siv Amundsen	styremedlem	200
Ruben Amundsen	styreleder/daglig leder	200
David Amundsen	styremedlem	200
<b>Totalt antall aksjer</b>		<b>600</b>



### RESULTATREGNSKAP

#### BRØDRENE AMUNDSEN AS

DRIFTSINNEKTER OG DRIFTSKOSTNADER	Note	2024	2023
Annen driftsinntekt		1 734 636	1 692 120
<b>Sum driftsinntekter</b>		<b>1 734 636</b>	<b>1 692 120</b>
Avskrivning av driftsmidler og immaterielle eiendeler	2	169 200	169 200
Annen driftskostnad		124 965	112 673
<b>Sum driftskostnader</b>		<b>294 165</b>	<b>281 873</b>
<b>Driftsresultat</b>		<b>1 440 471</b>	<b>1 410 247</b>
<b>FINANSINNEKTER OG FINANSKOSTNADER</b>			
Annen renteinntekt		1 478	2 028
Annen finansinntekt		10 090	8 689
Verdøkning markedsbaserte omløpsmidler	3	139 693	99 496
Annen rentekostnad		300	0
<b>Resultat av finansposter</b>		<b>150 961</b>	<b>110 212</b>
Resultat før skattekostnad		1 591 432	1 520 459
Skattekostnad på resultat	4	319 119	312 264
<b>Årsresultat</b>	5	<b>1 272 313</b>	<b>1 208 195</b>
<b>OVERFØRINGER</b>			
Avsatt til utbytte		900 000	900 000
Avsatt til annen egenkapital		372 313	308 195
<b>Sum overføringer</b>	5	<b>1 272 313</b>	<b>1 208 195</b>



### BALANSE

#### BRØDRENE AMUNDSEN AS

EIENDELER	Note	2024	2023
<b>ANLEGGSMIDLER</b>			
<b>IMMATERIELLE EIENDELER</b>			
<b>VARIGE DRIFTSMIDLER</b>			
Tomter, bygninger o.a. fast eiendom	2	9 962 360	10 131 560
<b>Sum varige driftsmidler</b>	<b>2</b>	<b>9 962 360</b>	<b>10 131 560</b>
<b>FINANSIELLE ANLEGGSMIDLER</b>			
Investeringer i aksjer og andeler	3	644 082	504 908
<b>Sum finansielle anleggsmidler</b>		<b>644 082</b>	<b>504 908</b>
<b>Sum anleggsmidler</b>		<b>10 606 443</b>	<b>10 636 469</b>
<b>OMLØPSMIDLER</b>			
<b>FORDRINGER</b>			
Andre kortsiktige fordringer		22 396	63 735
<b>Sum fordringer</b>		<b>22 396</b>	<b>63 735</b>
<b>INVESTERINGER</b>			
Bankinnskudd, kontanter o.l.		1 850 805	1 391 177
<b>Sum omløpsmidler</b>		<b>1 873 201</b>	<b>1 454 912</b>
<b>Sum eiendeler</b>		<b>12 479 643</b>	<b>12 091 381</b>



## BALANSE

### BRØDRENE AMUNDSEN AS

EGENKAPITAL OG GJELD	Note	2024	2023
<b>EGENKAPITAL</b>			
<b>INNSKUTT EGENKAPITAL</b>			
Aksjekapital	6	1 500 000	1 500 000
<b>Sum innskutt egenkapital</b>		<b>1 500 000</b>	<b>1 500 000</b>
<b>OPPTJENT EGENKAPITAL</b>			
Annen egenkapital		9 029 756	8 657 442
<b>Sum opptjent egenkapital</b>		<b>9 029 756</b>	<b>8 657 442</b>
<b>Sum egenkapital</b>	<b>5</b>	<b>10 529 756</b>	<b>10 157 442</b>
<b>GJELD</b>			
<b>AVSETNING FOR FORPLIKTELSER</b>			
Utsatt skatt	4	668 546	661 154
<b>Sum avsetning for forpliktelser</b>		<b>668 546</b>	<b>661 154</b>
<b>ANNEN LANGSIKTIG GJELD</b>			
<b>KORTSIKTIG GJELD</b>			
Betalbar skatt	4	311 727	302 198
Skyldig offentlige avgifter		69 615	70 587
Utbytte		900 000	900 000
<b>Sum kortsiktig gjeld</b>		<b>1 281 342</b>	<b>1 272 785</b>
<b>Sum gjeld</b>		<b>1 949 888</b>	<b>1 933 939</b>
<b>Sum egenkapital og gjeld</b>		<b>12 479 643</b>	<b>12 091 381</b>

Hokksund, 23.05.2025  
Styret i BRØDRENE AMUNDSEN AS

\_\_\_\_\_  
Ruben Amundsen  
styreleder/daglig leder

\_\_\_\_\_  
David Amundsen  
styremedlem

\_\_\_\_\_  
Siv Amundsen  
styremedlem



## Regnskapsprinsipper

Årsregnskapet er satt opp i samsvar med regnskapsloven og NRS 8 - God regnskapsskikk for små foretak.

## DRIFTSINNTEKTER

Inntektsføring av leieinntekter skjer fortløpende.

## SKATT

Skattekostnaden i resultatregnskapet omfatter både periodens betalbare skatt og endring i utsatt skatt. Utsatt skatt er beregnet med 22 % på grunnlag av de midlertidige forskjeller som eksisterer mellom regnskapsmessige og skattemessige verdier, samt ligningsmessig underskudd til fremføring ved utgangen av regnskapsåret. Skatteøkende og skattereduserende midlertidige forskjeller som reverserer eller kan reverseres i samme periode er utlignet og nettoført.

## KLASSIFISERING OG VURDERING AV ANLEGGSMIDLER

Anleggsmidler omfatter eiendeler bestemt til varig eie og bruk. Anleggsmidler er vurdert til anskaffelseskost. Varige driftsmidler balanseføres og avskrives over driftsmidlets økonomiske levetid. Avskrivningsperioden for fast eiendom anskaffet etter 2009 er dekomponert i en del som gjelder råbygget og en del som gjelder faste tekniske installasjoner. Varige driftsmidler nedskrives til gjenvinnbart beløp ved verdifall som forventes ikke å være forbigående. Gjenvinnbart beløp er det høyeste av netto salgsverdi og verdi i bruk. Verdi i bruk er nåverdi av fremtidige kontantstrømmer knyttet til eiendelen. Nedskrivningen reverseres når grunnlaget for nedskrivningen ikke lenger er til stede.

## KLASSIFISERING OG VURDERING AV OMLØPSMIDLER

Omløpsmidler og kortsiktig gjeld omfatter normalt poster som forfaller til betaling innen ett år etter balansedagen, samt poster som knytter seg til varekretsløpet. Omløpsmidler vurderes til laveste verdi av anskaffelseskost og virkelig verdi.

## FORDRINGER

Kundefordringer og andre fordringer oppføres til pålydende etter fradrag for avsetning til forventet tap. Avsetning til tap gjøres på grunnlag av en individuell vurdering av de enkelte fordringene.

## Note 1 Antall årsverk

Selskapet har i 2024 sysselsatt 0 årsverk.

## Note 2 Anleggsmidler

	Bygninger og tomter	Driftsløsøre, inventar ol.	Sum
Anskaffelseskost pr. 01.01.24	12 822 322	440 267	13 262 589
= <b>Anskaffelseskost 31.12.24</b>	<b>12 822 322</b>	<b>440 267</b>	<b>13 262 589</b>
Akkumulerte avskrivninger 31.12.24	2 859 962	440 267	3 300 229
= <b>Bokført verdi 31.12.24</b>	<b>9 962 360</b>	<b>0</b>	<b>9 962 360</b>
Årets ordinære avskrivninger	169 200		169 200
Økonomisk levetid	10-100 år	7 år	



## Note 3 Verdipapirer

	Anskaffelses kost	Balanseført verdi
<b>ANLEGGSMIDLER</b>		
DNB Global	151 125	644 082
<b>Sum</b>	<b>151 125</b>	<b>644 082</b>

Det er inntektsført en urealisert verdiøkning på kr 139.693 i 2024.

## Note 4 Skatt

Årets skattekostnad	2024	2023
Resultatført skatt på ordinært resultat:		
Betalbar skatt	311 727	302 198
Endring i utsatt skatt	7 392	10 066
<b>Skattekostnad ordinært resultat</b>	<b>319 119</b>	<b>312 264</b>
Skattepliktig inntekt:		
Resultat før skatt	1 591 432	1 520 459
Permanente forskjeller	-140 887	-101 075
Endring i midlertidige forskjeller	-33 602	-45 755
<b>Skattepliktig inntekt</b>	<b>1 416 943</b>	<b>1 373 629</b>
Betalbar skatt i balansen:		
Betalbar skatt på årets resultat	311 727	302 198
<b>Sum betalbar skatt i balansen</b>	<b>311 727</b>	<b>302 198</b>

Skatteeffekten av midlertidige forskjeller som har gitt opphav til utsatt skatt og utsatte skattefordeler, spesifisert på typer av midlertidige forskjeller

	2024	2023	Endring
Varige driftsmidler	3 038 846	3 005 244	-33 602
<b>Sum</b>	<b>3 038 846</b>	<b>3 005 244</b>	<b>-33 602</b>
<b>Grunnlag for utsatt skatt</b>	<b>3 038 846</b>	<b>3 005 244</b>	<b>-33 602</b>
<b>Utsatt skatt (22 %)</b>	<b>668 546</b>	<b>661 154</b>	<b>-7 392</b>

## Note 5 Egenkapital

	Aksjekapital	Annen egenkapital	Sum egenkapital
Pr. 31.12.2023	1 500 000	8 657 442	10 157 442
Årets resultat		1 272 313	1 272 313
Utbytte		-900 000	-900 000
<b>Pr 31.12.2024</b>	<b>1 500 000</b>	<b>9 029 756</b>	<b>10 529 756</b>



## Note 6 Aksjonærer

### AKSJEKAPITALEN I BRØDRENE AMUNDSEN AS PR. 31.12 BESTÅR AV:

	<b>Antall</b>	<b>Pålydende</b>	<b>Bokført</b>
Ordinære aksjer	600	2 500,0	1 500 000
<b>Sum</b>	<b>600</b>		<b>1 500 000</b>

### EIERSTRUKTUR

De største aksjonærene i % pr. 31.12 var:

	<b>Ordinære</b>	<b>Eierandel</b>	<b>Stemmeandel</b>
David Amundsen	200	33,3	33,3
Ruben Amundsen	200	33,3	33,3
Siv Amundsen	200	33,3	33,3
<b>Totalt antall aksjer</b>	<b>600</b>	<b>100,0</b>	<b>100,0</b>

### AKSJER EIET AV MEDLEMMER I STYRET OG DAGLIG LEDER:

<b>Navn</b>	<b>Verv</b>	<b>Ordinære</b>
Siv Amundsen	styremedlem	200
Ruben Amundsen	styreleder/daglig leder	200
David Amundsen	styremedlem	200
<b>Totalt antall aksjer</b>		<b>600</b>