



ÅRSREGNSKAPET FOR REGNSKAPSÅRET 2020 - GENERELL INFORMASJON

Enheten

Organisasjonsnummer:	913 966 368
Organisasjonsform:	Aksjeselskap
Foretaksnavn:	IPSUS AS
Forretningsadresse:	Asbjørn Klosters vei 9C 1462 FJELLHAMAR

Regnskapsår

Årsregnskapets periode:	01.01.2020 - 31.12.2020
-------------------------	-------------------------

Konsern

Morselskap i konsern:	Ja
Konsernregnskap lagt ved:	Nei

Regnskapsregler

Regler for små foretak benyttet:	Ja
Benyttet ved utarbeidelsen av årsregnskapet til selskapet:	Regnskapslovens alminnelige regler

Årsregnskapet fastsatt av kompetent organ

Bekreftet av representant for selskapet:	Alexander Johann Bjørnå
Dato for fastsettelse av årsregnskapet:	18.08.2021

Grunnlag for avgivelse

År 2020: Årsregnskapet er elektronisk innlevert
År 2019: Tall er hentet fra elektronisk innlevert årsregnskap fra 2020

Det er ikke krav til at årsregnskapet m.v. som sendes til Regnskapsregisteret er undertegnet. Kontrollen på at dette er utført ligger hos revisor/enhetens øverste organ. Sikkerheten ivaretas ved at innsender har rolle/rettighet for innsending av årsregnskapet via Altinn, og ved at det bekreftes at årsregnskapet er fastsatt av kompetent organ.

Brønnøysundregistrene, 31.05.2022



Resultatregnskap

Beløp i: NOK	Note	2020	2019
RESULTATREGNSKAP			
Inntekter			
Salgsinntekt		100 225	118 200
Sum inntekter		100 225	118 200
Kostnader			
Lønnskostnad	1, 2, 3	1 053	3 564
Annen driftskostnad	5	106 846	114 094
Sum kostnader		107 899	117 658
Driftsresultat		-7 674	542
Finansinntekter og finanskostnader			
Annen renteinntekt		17 332	18 739
Sum finansinntekter		17 332	18 739
Nedskrivning av finansielle eiendeler		-274 335	320 853
Sum finanskostnader		-274 335	320 853
Netto finans		291 666	-302 114
Ordinært resultat før skattekostnad	8, 9	283 992	-301 573
Ordinært resultat etter skattekostnad		283 992	-301 573
Årsresultat		283 992	-301 573
Overføringer og disponeringer			
Annen egenkapital		283 992	-301 573
Sum overføringer og disponeringer		283 992	-301 573



Balanse

Beløp i: NOK	Note	2020	2019
BALANSE - EIENDELER			
Anleggsmidler			
Immaterielle eiendeler			
Finansielle anleggsmidler			
Investering i datterselskap	12	274 335	
Lån til foretak i samme konsern	6, 12	327 381	317 846
Sum finansielle anleggsmidler		601 715	317 846
Sum anleggsmidler		601 715	317 846
Omløpsmidler			
Varer			
Fordringer			
Andre fordringer			1 349
Sum fordringer			1 349
Bankinnskudd, kontanter og lignende			
Bankinnskudd, kontanter og lignende	10	1 187 307	1 179 326
Sum bankinnskudd, kontanter og lignende		1 187 307	1 179 326
Sum omløpsmidler		1 187 307	1 180 675
SUM EIENDELER		1 789 022	1 498 521
BALANSE - EGENKAPITAL OG GJELD			
Egenkapital			
Innskutt egenkapital			
Aksjekapital (100 aksjer à kr 300,00)	7, 11	30 000	30 000
Sum innskutt egenkapital		30 000	30 000
Opptjent egenkapital			
Annen egenkapital	11	1 375 237	1 091 245



Balanse

Beløp i: NOK	Note	2020	2019
Sum opptjent egenkapital		1 375 237	1 091 245
Sum egenkapital	11	1 405 237	1 121 245
Gjeld			
Langsiktig gjeld			
Annen langsiktig gjeld			
Øvrig langsiktig gjeld	4	367 016	353 096
Sum annen langsiktig gjeld		367 016	353 096
Sum langsiktig gjeld		367 016	353 096
Kortsiktig gjeld			
Leverandørgjeld			2 213
Skyldige offentlige avgifter		16 769	21 967
Sum kortsiktig gjeld		16 769	24 180
Sum gjeld		383 785	377 276
SUM EGENKAPITAL OG GJELD		1 789 022	1 498 521



Brønnøysundregistrene

ÅRSREGNSKAP FOR REGNSKAPSÅRET 2020 - GENERELL INFORMASJON

Journalnummer: 2021 656579

Enheten

Organisasjonsnummer: 913 966 368
Organisasjonsform: Aksjeselskap
Foretaksnavn: IPSUS AS
Forretningsadresse: Asbjørn Klosters vei 9C
1462 FJELHAMAR

Regnskapsår

Årsregnskapets periode: 01.01.2020 - 31.12.2020

Konsern

Morselskap i konsern: Ja
Konsernregnskap lagt ved: Nei

Regnskapsregler

Regler for små foretak benyttet: Ja
Benyttet ved utarbeidelsen av
årsregnskapet til selskapet: Regnskapslovens alminnelige regler

Årsregnskapet fastsatt av kompetent organ

Bekreftet av representant for selskapet: Alexander Johann Bjørnå
Dato for fastsettelse av årsregnskapet: 18.08.2021

Revisjon

Selskapet har besluttet at årsregnskapet
ikke skal revideres: Ja
Årsregnskapet er utarbeidet av ekstern
autorisert regnskapsfører: Ja
Ekstern autorisert regnskapsfører har i
løpet av regnskapsåret bistått ved den
løpende regnskapsføringen eller utført
andre tjenester for selskapet enn å
utarbeide årsregnskapet: Ja

Grunnlag for avgivelse

År 2020: Årsregnskap er elektronisk innlevert.
År 2019: Tall er hentet fra elektronisk innlevert årsregnskap fra 2020.

Det er ikke krav til at årsregnskapet m.v. som sendes til Regnskapsregisteret er undertegnet. Kontrollen på at dette er utført ligger hos revisor/enhetens øverste organ. Sikkerheten ivaretas ved at innsender har rolle/rettighet for innsending av årsregnskapet via Altinn, og ved at det bekreftes at årsregnskapet er fastsatt av kompetent organ.

Brønnøysundregistrene, 31.08.2021

Brønnøysundregistrene
Postadresse: Postboks 900, 8910 Brønnøysund
Telefon: 75 00 75 00
E-post: firmapost@brreg.no Internett: www.brreg.no
Organisasjonsnummer: 974 760 673



Organisasjonsnr: 913 966 368
IPSUS AS

RESULTATREGNSKAP

Beløp i: NOK	Note	2020	2019
RESULTATREGNSKAP			
Inntekter			
Salgsinntekt		100 225	118 200
Sum inntekter		100 225	118 200
Kostnader			
Lønnskostnad	1, 2, 3	1 053	3 564
Annen driftskostnad	5	106 846	114 094
Sum kostnader		107 899	117 658
Driftsresultat		-7 674	542
Finansinntekter og finanskostnader			
Annen renteinntekt		17 332	18 739
Sum finansinntekter		17 332	18 739
Nedskrivning av finansielle eiendeler		-274 335	320 853
Sum finanskostnader		-274 335	320 853
Netto finans		291 666	-302 114
Ordinært resultat før skattekostnad	8, 9	283 992	-301 573
Ordinært resultat etter skattekostnad		283 992	-301 573
Årsresultat		283 992	-301 573
Overføringer og disponeringer			
Annen egenkapital		283 992	-301 573
Sum overføringer og disponeringer		283 992	-301 573



Annen langsiktig gjeld		
Øvrig langsiktig gjeld	4	
Sum annen langsiktig gjeld	367 016	353 096
Sum langsiktig gjeld	367 016	353 096
Kortsiktig gjeld		
Leverandørgjeld		2 213
Skyldige offentlige avgifter	16 769	21 967
Sum kortsiktig gjeld	16 769	24 180
Sum gjeld	383 785	377 276
SUM EGENKAPITAL OG GJELD	1 789 022	1 498 521



Organisasjonsnr: 913 966 368
IPSUS AS

NOTEOPPLYSNINGER - SELSKAP - alle poster oppgitt i hele tall

Note

Regnskapsprinsipper
Se filvedlegg.

Note
Er det usikkerhet om fortsatt drift?: Nei

Note
7

Antall aksjer og aksjeeiere

<u>Aksjeklasse</u>	<u>Ant. aksjer</u>	<u>Pålydende</u>	<u>Bokført verdi</u>
Ordinære aksjer	100.00	300.00	30000.00

<u>Aksjeeiere - fritekst</u>	<u>Antall</u>	<u>Eierandel</u>	<u>Aksjeklasse</u>
BJØRNÅ ALEXANDER JOHANN	100.00	100.00%	Ordinære aksjer

<u>Sum</u>	<u>Sum antall</u>	<u>Sum eierandel</u>
	100.00	100.00%

Note
1

Lønn og ytelser

<u>Arbeidsgiveravgift</u>	<u>Årets</u>	<u>Fjorårets</u>
		487.00

<u>Andre ytelser</u>	<u>Årets</u>	<u>Fjorårets</u>
	1053.00	3077.00

<u>Sum lønnskostnader</u>	<u>Årets</u>	<u>Fjorårets</u>
	1053.00	3564.00

Note
3

Ytelser til ledende personer
Er det gitt ytelser til ledende person: Nei

Ytelser til daglig leder



Årsregnskap for 2020

**IPSUS AS
1472 FJELLHAMAR**

Innhold

Resultatregnskap

Balanse


Noter



Legally signed by
Alexander Johann Bjørnå
18.08.2021

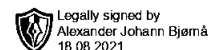
Resultatregnskap for 2020 IPSUS AS

	Note	2020	2019
Salgsinntekt		100 225	118 200
Sum driftsinntekter		100 225	118 200
Lønnskostnad	1, 2, 3	(1 053)	(3 564)
Annen driftskostnad	5	(106 846)	(114 094)
Sum driftskostnader		(107 899)	(117 658)
Driftsresultat		(7 674)	542
Annen renteinntekt		17 332	18 739
Sum finansinntekter		17 332	18 739
Nedskrivning av finansielle eiendeler		274 335	(320 853)
Sum finanskostnader		274 335	(320 853)
Netto finans		291 666	(302 114)
Ordinært resultat før skattekostnad	8, 9	283 992	(301 573)
Ordinært resultat		283 992	(301 573)
Årsresultat		283 992	(301 573)
Overføringer			
Annen egenkapital		283 992	(301 573)
Sum		283 992	(301 573)



Balanse pr. 31. desember 2020 IPSUS AS

	Note	2020	2019
EIENDELER			
Anleggsmidler			
Finansielle anleggsmidler			
Investering i datterselskap	12	274 335	0
Lån til foretak i samme konsern	6, 12	327 381	317 846
Sum finansielle anleggsmidler		601 715	317 846
Sum anleggsmidler		601 715	317 846
Omløpsmidler			
Fordringer			
Andre fordringer		0	1 349
Sum fordringer		0	1 349
Bankinnskudd, kontanter og lignende	10	1 187 307	1 179 326
Sum bankinnskudd, kontanter og lignende		1 187 307	1 179 326
Sum omløpsmidler		1 187 307	1 180 675
Sum eiendeler		1 789 022	1 498 521



Balanse pr. 31. desember 2020
IPSUS AS

	Note	2020	2019
EGENKAPITAL OG GJELD			
Egenkapital			
Innskutt egenkapital			
Aksjekapital (100 aksjer à kr 300,00)	7, 11	30 000	30 000
Sum innskutt egenkapital		30 000	30 000
Opptjent egenkapital			
Annen egenkapital	11	1 375 237	1 091 245
Sum opptjent egenkapital		1 375 237	1 091 245
Sum egenkapital	11	1 405 237	1 121 245
Gjeld			
Annen langsiktig gjeld			
Øvrig langsiktig gjeld	4	367 016	353 096
Sum annen langsiktig gjeld		367 016	353 096
Sum langsiktig gjeld		367 016	353 096
Kortsiktig gjeld			
Leverandørgjeld		0	2 213
Skyldige offentlige avgifter		16 769	21 967
Sum kortsiktig gjeld		16 769	24 180
Sum gjeld		383 785	377 276
Sum egenkapital og gjeld		1 789 022	1 498 521

Fjellhamar,2021

Alexander Johann Bjørnå
Styrets leder / Daglig leder



Noter 2020 IPSUS AS

Regnskapsprinsipper

Årsregnskapet er satt opp i samsvar med regnskapsloven og god regnskapsskikk for små foretak.

Salgsinntekter

Inntektsføring ved salg av varer skjer på leveringstidspunktet. Tjenester inntektsføres etter hvert som de leveres.

Klassifisering og vurdering av balanseposter

Omløpsmidler og kortsiktig gjeld omfatter poster som knytter seg til varekretsløpet. For andre poster enn kundefordringer, omfattes poster som forfaller til betaling innen ett år etter transaksjonsdagen. Anleggsmidler er eiendeler bestemt til varig eie og bruk. Langsiktig gjeld, er gjeld som forfaller senere enn ett år etter transaksjonsdagen.

Omløpsmidler vurderes til laveste av anskaffelseskost og virkelig verdi. Kortsiktig gjeld balanseføres til nominelt beløp på etableringstidspunktet.

Anleggsmidler vurderes til anskaffelseskost. Varige anleggsmidler avskrives etter en fornuftig avskrivningsplan. Anleggsmidlene nedskrives til virkelig verdi, ved verdifall som ikke forventes å være forbigående. Langsiktig gjeld, med unntak av andre avsetninger, balanseføres til nominelt beløp på etableringstidspunktet.

Fordringer

Kundefordringer og andre fordringer er oppført i balansen til pålydende, etter fradrag for avsetning til forventet tap. Avsetning til tap gjøres på grunnlag av individuelle vurderinger av de enkelte fordringene. I tillegg gjøres det for øvrige kundefordringer, en spesifisert avsetning for å dekke antatt tap.

Varige driftsmidler

Varige driftsmidler balanseføres og avskrives over driftsmidlenes levetid, dersom de har antatt levetid over 3 år og har en kostpris som overstiger kr 15.000. Direkte vedlikehold av driftsmidler kostnadsføres løpende under driftskostnader, mens påkostninger eller forbedringer tillegges driftsmidlets kostpris, og avskrives i takt med driftsmidlet.

Aksjer

Kostmetoden er benyttet for investeringen i datterselskap/tilknyttet selskap. Aksjene nedskrives til virkelig verdi, ved verdifall som ikke forventes å være forbigående.

Utbytte er inntektsført samme år som det er avsatt i datterselskap/tilknyttet selskap, dersom det er sannsynlig at beløpet vil mottas. Ved utbytte som overstiger andel av tilbakeholdt resultat etter kjøpet, representerer den overskytende del tilbakebetaling av investert kapital, og er fratrukket investeringens verdi i balansen.

Skatt

Skattekostnaden i resultatregnskapet omfatter både periodens betalbare skatt og endring i utsatt skatt. Utsatt skatt er beregnet med 22% på grunnlag av de midlertidige forskjeller som eksisterer mellom regnskapsmessige og skattemessige verdier, samt skattemessig underskudd til fremføring ved utgangen av regnskapsåret. Skatteøkende og skattereduserende midlertidige forskjeller, som reverserer eller kan reversere i samme periode, er utlignet, og skattevirkningen er beregnet på netto grunnlaget.

Selskapet har ikke endret regnskapsprinsipp fra 2019 til 2020.

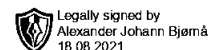
Note 1 - Lønnskostnader etc

	2020	2019
Arbeidsgiveravgift		487
Andre relaterte ytelser	1 053	3 077
Sum	1 053	3 564

Foretaket har ikke ansatte

Note 2 - Obligatorisk tjenstepensjon

Virksomheten er ikke pliktig til å ha tjenstepensjonsordning etter lov om obligatorisk tjenstepensjon.



Note 3 - Ytelser til ledende personer

Det er ikke gitt ytelser til ledende personer.

Note 4 - Lån og sikkerhetsstillelse til ledende personer

	Daglig leder	Styrets leder	Andre nærstående
Lån	0	0	
Sikkerhetsstillelse			

Mer om lån og sikkerhetsstillelse

Selskapet skylder aksjonæren kr. 367.015,62 pr. 31.12.2020. Lånet er ikke renteberegnet, og skal tilbakebetales ved leilighet.

Note 5 - Revisjon

Selskapet oppfyller kravene til fravalg revisor, og dette er valgt. Årsregnskapet er utarbeidet av autorisert regnskapsførerselskap.

Note 6 - Konsern lån annet foretak

Type	2020	2019
Foretak i samme konsern	327.381	317.846
Tilknyttet selskap		
Felles kontrollert virksomhet		

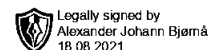
Note 7 - Aksjekapital og aksjonærer

Aksjeklasse	Antall aksjer	Pålydende	Bokført verdi
Ordinære aksjer	100	300,00	30 000,00
Sum	100		30 000,00

Aksjeeier	Antall aksjer	Eierandel	Aksjeklasse
BJØRNÅ ALEXANDER JOHANN	100	100,00%	Ordinære aksjer
Totalt antall aksjer	100	100,00%	

Note 8 - Skatt

	2020	2019
Ordinært resultat før skattekostnad	283 992	(301 573)
+/- Permanente forskjeller	(274 335)	320 527
- Fremførbart underskudd / korreksjonsinntekt	(9 657)	(18 954)
Årets skattegrunnlag	0	0
Skattekostnad i resultatregnskapet	0	0
Betalbar skatt i balansen	0	0



Note 9 - Midl. forskjeller - Utsatt skatt/skattefordel

Utsatt skatt/utsatt skattefordel i balansen avsettes på grunnlag av forskjeller mellom regnskapsmessige og skattemessige verdier i henhold til norsk regnskapsstandard for skatt. Midlertidige skatteøkende og skattereduserende forskjeller som kan utlignes er nettoført.

Midlertidige forskjeller knyttet til:	01.01.2020	31.12.2020	Endring
Skattemessig fremførbart underskudd	(11 272)	(1 614)	(9 657)
Netto forskjeller	(11 272)	(1 614)	(9 657)
Skattereduserende forskjeller som ikke kan utlignes	11 272	1 614	9 657
Sum midlertidige forskjeller	0	0	0
Utsatt skattefordel 31.12.20. basert på 22%	0	0	0

Ut fra forsiktighetshensyn balanseføres ikke utsatt skattefordel på kr 355

Note 10 - Bankinnskudd

Posten inneholder kun frie midler.

Note 11 - Egenkapital

	Aksjekapital	Annen EK	Sum
Egenkapital 01.01.2020	30 000	1 091 245	1 121 245
Årets resultat		283 992	283 992
Egenkapital 31.12.2020	30 000	1 375 237	1 405 237

Note 12 - Investering i Datterselskap

Foretaksnavn	Foretakssted	Eierandel/ stemmeandel	Bokført verdi 31.12.20	Selskapets egenkapital 31.12.20	Selskapets resultat for 2020
Delinor GmbH	Østerrike	100%	274.335	68.780	11.274

Følgende interne transaksjoner har funnet sted med og mellom datterselskaper 2020:

Spesifikasjon interne transaksjoner	Beløp	Intern gevinst
Renter fordring Delinor GmbH	9.535	

Aksjene i Delinor GmbH er anskaffet for kr. 320.853, men er nå nedskrevet til kr. 274.334,50 som tilsvarer mottatt salgssum i mai 2021.

Ipsus AS har en fordring på datterselskapet Delinor GmbH på kr. 327.380,55. Fordringen er renteberegnet med kr. 9.535. Delinor GmbH har kontoradresse i Klosterneuburg - Østerrike.



Noter 2020

IPSUS AS

Regnskapsprinsipper

Årsregnskapet er satt opp i samsvar med regnskapsloven og god regnskapsskikk for små foretak.

Salgsinntekter

Inntektsføring ved salg av varer skjer på leveringstidspunktet. Tjenester inntektsføres etter hvert som de leveres.

Klassifisering og vurdering av balanseposter

Omløpsmidler og kortsiktig gjeld omfatter poster som knytter seg til varekretsløpet. For andre poster enn kundefordringer, omfattes poster som forfaller til betaling innen ett år etter transaksjonsdagen. Anleggsmidler er eiendeler bestemt til varig eie og bruk. Langsiktig gjeld, er gjeld som forfaller senere enn ett år etter transaksjonsdagen.

Omløpsmidler vurderes til laveste av anskaffelseskost og virkelig verdi. Kortsiktig gjeld balanseføres til nominelt beløp på etableringstidspunktet.

Anleggsmidler vurderes til anskaffelseskost. Varige anleggsmidler avskrives etter en fornuftig avskrivningsplan. Anleggsmidlene nedskrives til virkelig verdi, ved verdifall som ikke forventes å være forbigående. Langsiktig gjeld, med unntak av andre avsetninger, balanseføres til nominelt beløp på etableringstidspunktet.

Fordringer

Kundefordringer og andre fordringer er oppført i balansen til pålydende, etter fradrag for avsetning til forventet tap. Avsetning til tap gjøres på grunnlag av individuelle vurderinger av de enkelte fordringene. I tillegg gjøres det for øvrige kundefordringer, en uspesifisert avsetning for å dekke antatt tap.

Varige driftsmidler

Varige driftsmidler balanseføres og avskrives over driftsmidlenes levetid, dersom de har antatt levetid over 3 år og har en kostpris som overstiger kr 15.000. Direkte vedlikehold av driftsmidler kostnadsføres løpende under driftskostnader, mens påkostninger eller forbedringer tillegges driftsmidlets kostpris, og avskrives i takt med driftsmidlet.

Aksjer

Kostmetoden er benyttet for investeringen i datterselskap/tilknyttet selskap. Aksjene nedskrives til virkelig verdi, ved verdifall som ikke forventes å være forbigående.

Utbytte er inntektsført samme år som det er avsatt i datterselskap/tilknyttet selskap, dersom det er sannsynlig at beløpet vil mottas. Ved utbytte som overstiger andel av tilbakeholdt resultat etter kjøpet, representerer den overskytende del tilbakebetaling av investert kapital, og er fratrukket investeringens verdi i balansen.

Skatt

Skattekostnaden i resultatregnskapet omfatter både periodens betalbare skatt og endring i utsatt skatt. Utsatt skatt er beregnet med 22% på grunnlag av de midlertidige forskjeller som eksisterer mellom regnskapsmessige og skattemessige verdier, samt skattemessig underskudd til fremføring ved utgangen av regnskapsåret. Skatteøkende og skattereduserende midlertidige forskjeller, som reverserer eller kan reversere i samme periode, er utlignet, og skattevirkningen er beregnet på netto grunnlaget.

Selskapet har ikke endret regnskapsprinsipp fra 2019 til 2020.

Note 1 - Lønnskostnader etc

	2020	2019
Arbeidsgiveravgift		487
Andre relaterte ytelser	1 053	3 077
Sum	1 053	3 564

Foretaket har ikke ansatte

Note 2 - Obligatorisk tjenestepensjon

Virksomheten er ikke pliktig til å ha tjenestepensjonsordning etter lov om obligatorisk tjenestepensjon.



Note 3 - Ytelser til ledende personer

Det er ikke gitt ytelser til ledende personer.

Note 4 - Lån og sikkerhetsstillelse til ledende personer

	Daglig leder	Styrets leder	Andre nærstående
Lån	0	0	
Sikkerhetsstillelse			

Mer om lån og sikkerhetsstillelse

Selskapet skylder aksjonæren kr. 367.015,62 pr. 31.12.2020. Lånet er ikke renteberegnet, og skal tilbakebetales ved leilighet.

Note 5 - Revisjon

Selskapet oppfyller kravene til fravalg revisor, og dette er valgt. Årsregnskapet er utarbeidet av autorisert regnskapsførerselskap.

Note 6 - Konsern lån annet foretak

Type	2020	2019
Foretak i samme konsern	327.381	317.846
Tilknyttet selskap		
Felles kontrollert virksomhet		

Note 7 - Aksjekapital og aksjonærer

Aksjeklasse	Antall aksjer	Pålydende	Bokført verdi
Ordinære aksjer	100	300,00	30 000,00
Sum	100		30 000,00

Aksjeeier	Antall aksjer	Eierandel	Aksjeklasse
BJØRNÅ ALEXANDER JOHANN	100	100,00%	Ordinære aksjer
Totalt antall aksjer	100	100,00%	

Note 8 - Skatt

	2020	2019
Ordinært resultat før skattekostnad	283 992	(301 573)
+/- Permanente forskjeller	(274 335)	320 527
- Fremførbart underskudd / korreksjonsinntekt	(9 657)	(18 954)
Årets skattegrunnlag	0	0
Skattekostnad i resultatregnskapet	0	0
Betalbar skatt i balansen	0	0



Note 9 - Midl. forskjeller - Utsatt skatt/skattefordel

Utsatt skatt/utsatt skattefordel i balansen avsettes på grunnlag av forskjeller mellom regnskapsmessige og skattemessige verdier i henhold til norsk regnskapsstandard for skatt. Midlertidige skatteøkende og skattereduserende forskjeller som kan utlignes er nettoført.

Midlertidige forskjeller knyttet til:	01.01.2020	31.12.2020	Endring
Skattemessig fremførbart underskudd	(11 272)	(1 614)	(9 657)
Netto forskjeller	(11 272)	(1 614)	(9 657)
Skattereduserende forskjeller som ikke kan utlignes	11 272	1 614	9 657
Sum midlertidige forskjeller	0	0	0
Utsatt skattefordel 31.12.20. basert på 22%	0	0	0

Ut fra forsiktighetshensyn balanseføres ikke utsatt skattefordel på kr 355

Note 10 - Bankinnskudd

Posten inneholder kun frie midler.

Note 11 - Egenkapital

	Aksjekapital	Annen EK	Sum
Egenkapital 01.01.2020	30 000	1 091 245	1 121 245
Årets resultat		283 992	283 992
Egenkapital 31.12.2020	30 000	1 375 237	1 405 237

Note 12 - Investering i Datterselskap

Foretaksnavn	Foretakssted	Eierandel/ stemmeandel	Bokført verdi 31.12.20	Selskapets egenkapital 31.12.20	Selskapets resultat for 2020
Delinor GmbH	Østerrike	100%	274.335	68.780	11.274

Følgende interne transaksjoner har funnet sted med og mellom datterselskaper 2020:

Spesifikasjon interne transaksjoner	Beløp	Intern gevinst
Renter fordring Delinor GmbH	9.535	

Aksjene i Delinor GmbH er anskaffet for kr. 320.853, men er nå nedskrevet til kr. 274.334,50 som tilsvarer mottatt salgssum i mai 2021.

Ipsus AS har en fordring på datterselskapet Delinor GmbH på kr. 327.380,55. Fordringen er renteberegnet med kr. 9.535. Delinor GmbH har kontoradresse i Klosterneuburg - Østerrike.