



## ÅRSREGNSKAPET FOR REGNSKAPSÅRET 2020 - GENERELL INFORMASJON

### Enheten

Organisasjonsnummer: 912 039 226  
Organisasjonsform: Aksjeselskap  
Foretaksnavn: SPICE OF NORWAY AS  
Forretningsadresse: Professor Birkelands vei 28  
1081 OSLO

### Regnskapsår

Årsregnskapets periode: 01.01.2020 - 31.12.2020

### Konsern

Morselskap i konsern: Nei

### Regnskapsregler

Regler for små foretak benyttet: Ja  
Benyttet ved utarbeidelsen av årsregnskapet til selskapet: Regnskapslovens alminnelige regler

### Årsregnskapet fastsatt av kompetent organ

Bekreftet av representant for selskapet: Morten Meilvåg  
Dato for fastsettelse av årsregnskapet: 20.04.2021

### Grunnlag for avgivelse

År 2020: Årsregnskapet er elektronisk innlevert  
År 2019: Tall er hentet fra elektronisk innlevert årsregnskap fra 2020

*Det er ikke krav til at årsregnskapet m.v. som sendes til Regnskapsregisteret er undertegnet. Kontrollen på at dette er utført ligger hos revisor/enhetens øverste organ. Sikkerheten ivaretas ved at innsender har rolle/rettighet for innsending av årsregnskapet via Altinn, og ved at det bekreftes at årsregnskapet er fastsatt av kompetent organ.*

Brønnøysundregistrene, 12.06.2022



## Resultatregnskap

Beløp i: NOK	Note	2020	2019
<b>RESULTATREGNSKAP</b>			
<b>Inntekter</b>			
Salgsinntekt		3 345 516	
<b>Sum inntekter</b>		<b>3 345 516</b>	<b>0</b>
<b>Kostnader</b>			
Varekostnad		2 853 486	
Avskrivning på varige driftsmidler	1	9 700	14 000
Annen driftskostnad	2	363 699	13 794
<b>Sum kostnader</b>		<b>3 226 885</b>	<b>27 794</b>
<b>Driftsresultat</b>		<b>118 631</b>	<b>-27 794</b>
<b>Finansinntekter og finanskostnader</b>			
Annen renteinntekt		53	9
Annen finansinntekt		26 242	20
<b>Sum finansinntekter</b>		<b>26 295</b>	<b>29</b>
<b>Netto finans</b>		<b>26 295</b>	<b>29</b>
<b>Ordinært resultat før skattekostnad</b>		<b>144 926</b>	<b>-27 765</b>
Skattekostnad på ordinært resultat	3	31 867	-6 113
<b>Ordinært resultat etter skattekostnad</b>		<b>113 059</b>	<b>-21 652</b>
<b>Årsresultat</b>		<b>113 059</b>	<b>-21 652</b>
<b>Årsresultat etter minoritetsinteresser</b>		<b>113 059</b>	<b>-21 652</b>
<b>Overføringer og disponeringer</b>			
Overføringer annen egenkapital		113 060	-21 652
<b>Sum overføringer og disponeringer</b>		<b>113 060</b>	<b>-21 652</b>



## Balanse

Beløp i: NOK	Note	2020	2019
<b>BALANSE - EIENDELER</b>			
<b>Anleggsmidler</b>			
<b>Immaterielle eiendeler</b>			
Utsatt skattefordel	3	525 038	556 905
<b>Sum immaterielle eiendeler</b>		<b>525 038</b>	<b>556 905</b>
<b>Varige driftsmidler</b>			
Maskiner og anlegg	1		9 700
<b>Sum varige driftsmidler</b>			<b>9 700</b>
<b>Finansielle anleggsmidler</b>			
Investeringer i aksjer og andeler		100	100
<b>Sum finansielle anleggsmidler</b>		<b>100</b>	<b>100</b>
<b>Sum anleggsmidler</b>		<b>525 138</b>	<b>566 705</b>
<b>Omløpsmidler</b>			
<b>Varer</b>			
<b>Fordringer</b>			
Kundefordringer		221 583	
Andre kortsiktige fordringer		107 218	107 218
<b>Sum fordringer</b>		<b>328 801</b>	<b>107 218</b>
<b>Bankinnskudd, kontanter og lignende</b>			
Bankinnskudd, kontanter o.l.	4	190 622	18 239
<b>Sum bankinnskudd, kontanter og lignende</b>		<b>190 622</b>	<b>18 239</b>
<b>Sum omløpsmidler</b>		<b>519 423</b>	<b>125 457</b>
<b>SUM EIENDELER</b>		<b>1 044 561</b>	<b>692 162</b>

## BALANSE - EGENKAPITAL OG GJELD

### Egenkapital



### Balanse

<b>Beløp i: NOK</b>	<b>Note</b>	<b>2020</b>	<b>2019</b>
<b>Innskutt egenkapital</b>			
Selskapskapital	5	400 000	200 000
<b>Sum innskutt egenkapital</b>		<b>400 000</b>	<b>200 000</b>
<b>Opptjent egenkapital</b>			
Annen egenkapital	6	605 222	492 162
<b>Sum opptjent egenkapital</b>		<b>605 222</b>	<b>492 162</b>
<b>Sum egenkapital</b>		<b>1 005 222</b>	<b>692 162</b>
<b>Sum langsiktig gjeld</b>		<b>0</b>	<b>0</b>
<b>Kortsiktig gjeld</b>			
Skyldig offentlige avgifter		38 811	
Annen kortsiktig gjeld		528	
<b>Sum kortsiktig gjeld</b>		<b>39 339</b>	
<b>Sum gjeld</b>		<b>39 339</b>	<b>0</b>
<b>SUM EGENKAPITAL OG GJELD</b>		<b>1 044 561</b>	<b>692 162</b>



## Brønnøysundregistrene

### ÅRSREGNSKAP FOR REGNSKAPSÅRET 2020 - GENERELL INFORMASJON

Journalnummer: 2021 264691

#### Enheten

Organisasjonsnummer: 912 039 226  
Organisasjonsform: Aksjeselskap  
Foretaksnavn: SPICE OF NORWAY AS  
Forretningsadresse: Professor Birkelands vei 28  
1081 OSLO

#### Regnskapsår

Årsregnskapets periode: 01.01.2020 - 31.12.2020

#### Konsern

Morselskap i konsern: Nei

#### Regnskapsregler

Regler for små foretak benyttet: Ja  
Benyttet ved utarbeidelsen av  
årsregnskapet til selskapet: Regnskapslovens alminnelige regler

#### Årsregnskapet fastsatt av kompetent organ

Bekreftet av representant for selskapet: Morten Meilvåg  
Dato for fastsettelse av årsregnskapet: 20.04.2021

#### Grunnlag for avgivelse

År 2020: Årsregnskap er elektronisk innlevert.  
År 2019: Tall er hentet fra elektronisk innlevert årsregnskap fra 2020.

*Det er ikke krav til at årsregnskapet m.v. som sendes til Regnskapsregisteret er undertegnet. Kontrollen på at dette er utført ligger hos revisor/enhetens øverste organ. Sikkerheten ivaretas ved at innsender har rolle/rettighet for innsending av årsregnskapet via Altinn, og ved at det bekreftes at årsregnskapet er fastsatt av kompetent organ.*

Brønnøysundregistrene, 07.06.2021



Organisasjonsnr: 912 039 226  
SPICE OF NORWAY AS

## RESULTATREGNSKAP

Beløp i: NOK	Note	2020	2019
<b>RESULTATREGNSKAP</b>			
<b>Inntekter</b>			
Salgsinntekt		3 345 516	
<b>Sum inntekter</b>		<b>3 345 516</b>	<b>0</b>
<b>Kostnader</b>			
Varekostnad		2 853 486	
Avskrivning på varige driftsmidler	1	9 700	14 000
Annen driftskostnad	2	363 699	13 794
<b>Sum kostnader</b>		<b>3 226 885</b>	<b>27 794</b>
<b>Driftsresultat</b>		<b>118 631</b>	<b>-27 794</b>
<b>Finansinntekter og finanskostnader</b>			
Annen renteinntekt		53	9
Annen finansinntekt		26 242	20
<b>Sum finansinntekter</b>		<b>26 295</b>	<b>29</b>
<b>Netto finans</b>		<b>26 295</b>	<b>29</b>
<b>Ordinært resultat før skattekostnad</b>			
Skattekostnad på ordinært resultat	3	31 867	-6 113
<b>Ordinært resultat etter skattekostnad</b>		<b>113 059</b>	<b>-21 652</b>
<b>Årsresultat</b>		<b>113 059</b>	<b>-21 652</b>
<b>Årsresultat etter minoritetsinteresser</b>		<b>113 059</b>	<b>-21 652</b>
<b>Overføringer og disponeringer</b>			
Overføringer annen egenkapital		113 060	-21 652
<b>Sum overføringer og disponeringer</b>		<b>113 060</b>	<b>-21 652</b>



Organisasjonsnr: 912 039 226  
SPICE OF NORWAY AS

## BALANSE

**Beløp i: NOK** **Note** **2020** **2019**

### BALANSE - EIENDELER

#### Anleggsmidler

##### Immaterielle eiendeler

Utsatt skattefordel 3 525 038 556 905  
Sum immaterielle eiendeler 525 038 556 905

##### Varige driftsmidler

Maskiner og anlegg 1 9 700  
Sum varige driftsmidler 9 700

##### Finansielle anleggsmidler

Investeringer i aksjer og andeler 100 100  
Sum finansielle anleggsmidler 100 100

Sum anleggsmidler 525 138 566 705

#### Omløpsmidler

##### Varer

##### Fordringer

Kundefordringer 221 583  
Andre kortsiktige fordringer 107 218 107 218  
Sum fordringer 328 801 107 218

##### Bankinnskudd, kontanter og lignende

Bankinnskudd, kontanter o. l. 4 190 622 18 239  
Sum bankinnskudd, kontanter og lignende 190 622 18 239

Sum omløpsmidler 519 423 125 457

SUM EIENDELER 1 044 561 692 162

### BALANSE - EGENKAPITAL OG GJELD

#### Egenkapital

##### Innskutt egenkapital

Selskapskapital 5 400 000 200 000  
Sum innskutt egenkapital 400 000 200 000

##### Opptjent egenkapital

Annen egenkapital 6 605 222 492 162



Sum opptjent egenkapital	605 222	492 162
Sum egenkapital	1 005 222	692 162
Sum langsiktig gjeld	0	0
Kortsiktig gjeld		
Skyldig offentlige avgifter	38 811	
Annen kortsiktig gjeld	528	
Sum kortsiktig gjeld	39 339	
Sum gjeld	39 339	0
SUM EGENKAPITAL OG GJELD	1 044 561	692 162



Organisasjonsnr: 912 039 226  
SPICE OF NORWAY AS

NOTEOPPLYSNINGER - SELSKAP - alle poster oppgitt i hele tall

Note

Regnskapsprinsipper

Note

Antall aksjer og aksjeeiere

<u>Aksjeklasse</u>	<u>Ant. aksjer</u>	<u>Pålydende</u>	<u>Bokført verdi</u>
Ordinære aksjer	400.00	1000.00	400000.00
<u>Aksjeeiere - fritekst</u>	<u>Antall</u>	<u>Eierandel</u>	<u>Aksjeklasse</u>
ÅKEBERG SKOGLUNN	200.00	50.00%	Ordinære
PØLSEMAKERI AS			aksjer
VIDAR KORNSTAD	200.00	50.00%	Ordinære
			aksjer
<u>Sum</u>	<u>Sum antall</u>	<u>Sum eierandel</u>	
	400.00	100.00%	

Note

Ytelser til ledende personer

Er det gitt ytelser til ledende person: Nei

Ytelser til daglig leder

<u>Ytelser</u>	<u>Lønn</u>	<u>Pensj.forpl.</u>	<u>Andre godtgj.</u>
----------------	-------------	---------------------	----------------------

Note

Antall årsverk i regnskapsåret

Virksomheten har hatt følgende antall årsverk:

0.00

Note


Lån og sikkerhetsstillelse til ledende personer og aksjeeiere

Er det gitt lån eller sikkerhetsstillelse til ledende personer: Nei



**Årsregnskap 2020  
for  
SPICE OF NORWAY AS**

**Foretaksnr. 912039226**



Org.nr. 958 246 595 MVA

Til generalforsamlingen i

**SPICE OF NORWAY AS**

UAVHENGIG REVISORS BERETNING

**Uttalelse om revisjonen av årsregnskapet 2020**

*Konklusjon*

Vi har revidert **SPICE OF NORWAY AS'** årsregnskap som viser et overskudd på **kr 113 060,-**. Årsregnskapet består av balanse per 31. desember 2020, resultatregnskap for regnskapsåret avsluttet per denne datoen og noter til årsregnskapet, herunder et sammendrag av viktige regnskapsprinsipper.

Etter vår mening er det medfølgende årsregnskapet avgitt i samsvar med lov og forskrifter og gir et rettviseende bilde av selskapets finansielle stilling per 31. desember 2020, og av dets resultater for regnskapsåret avsluttet per denne datoen i samsvar med regnskapslovens regler og god regnskapsskikk i Norge.

*Grunnlag for konklusjonen*

Vi har gjennomført revisjonen i samsvar med lov, forskrift og god revisjonsskikk i Norge, herunder de internasjonale revisjonsstandardene International Standards on Auditing (ISA-ene). Våre oppgaver og plikter i henhold til disse standardene er beskrevet i Revisors oppgaver og plikter ved revisjon av årsregnskapet. Vi er uavhengige av selskapet slik det kreves i lov og forskrift, og har overholdt våre øvrige etiske forpliktelser i samsvar med disse kravene. Etter vår oppfatning er innhentet revisjonsbevis tilstrekkelig og hensiktsmessig som grunnlag for vår konklusjon.

*Øvrig informasjon*

Ledelsen er ansvarlig for øvrig informasjon. Øvrig informasjon kan bestå av årsberetningen, men inkluderer ikke årsregnskapet og revisjonsberetningen.

Vår uttalelse om revisjonen av årsregnskapet dekker ikke øvrig informasjon, og vi attesterer ikke den øvrige informasjonen.

*Styrets og daglig leders ansvar for årsregnskapet*

Styret og daglig leder (ledelsen) er ansvarlig for å utarbeide årsregnskapet i samsvar med lov og forskrifter, herunder for at det gir et rettviseende bilde i samsvar med regnskapslovens regler og god regnskapsskikk i Norge. Ledelsen er også ansvarlig for slik intern kontroll som den finner nødvendig for å kunne utarbeide et årsregnskap som ikke inneholder vesentlig feilinformasjon, verken som følge av misligheter eller feil.

Storåsveien 5, 1169 Oslo. Telefon: 22 62 24 55. Telefax: 22 62 54 51. Kontonr. 5063.05.15308

OLE-PETTER ALFSTAD  
Registrert revisor  
Direkte: 48 09 07 85  
opa@getmail.no

HARALD MESSEL  
Registrert revisor  
Direkte: 48 08 78 90  
harald.messel@getmail.no



Ved utarbeidelsen av årsregnskapet må ledelsen ta standpunkt til selskapets evne til fortsatt drift og opplyse om forhold av betydning for fortsatt drift. Forutsetningen om fortsatt drift skal legges til grunn for årsregnskapet så lenge det ikke er sannsynlig at virksomheten vil bli avviklet.

#### *Revisors oppgaver og plikter ved revisjonen av årsregnskapet*

Vårt mål med revisjonen er å oppnå betryggende sikkerhet for at årsregnskapet som helhet ikke inneholder vesentlig feilinformasjon, verken som følge av misligheter eller utilsiktede feil, og å avgi en revisjonsberetning som inneholder vår konklusjon. Betryggende sikkerhet er en høy grad av sikkerhet, men ingen garanti for at en revisjon utført i samsvar med lov, forskrift og god revisjonsskikk i Norge, herunder ISA-ene, alltid vil avdekke vesentlig feilinformasjon som eksisterer. Feilinformasjon kan oppstå som følge av misligheter eller utilsiktede feil. Feilinformasjon blir vurdert som vesentlig dersom den enkeltvis eller samlet med rimelighet kan forventes å påvirke økonomiske beslutninger som brukerne foretar basert på årsregnskapet.

For videre beskrivelse av revisors oppgaver og plikter vises det til:

<https://revisorforeningen.no/revisjonsberetninger>

#### **Uttalelse om øvrige lovmessige krav**

#### *Konklusjon om registrering og dokumentasjon*

Basert på vår revisjon av årsregnskapet som beskrevet ovenfor, og kontrollhandlinger vi har funnet nødvendig i henhold til internasjonal standard for attestasjonsoppdrag (ISAE) 3000

«Attestasjonsoppdrag som ikke er revisjon eller forenklet revisorkontroll av historisk finansiell informasjon», mener vi at ledelsen har oppfylt sin plikt til å sørge for ordentlig og oversiktlig registrering og dokumentasjon av selskapets regnskapsopplysninger i samsvar med lov og god bokføringskikk i Norge.

Oslo, 9. februar 2021

**Nordstrand Revisjon AS**



Harald Messel  
Registrert revisor



## SPICE OF NORWAY AS

## Resultatregnskap

	Note	2020	2019
<b>DRIFTSINNEKTER OG DRIFTSKOSTNADER</b>			
<b>Driftsinntekter</b>			
Salgsinntekt		3 345 516	0
<b>Sum driftsinntekter</b>		<b>3 345 516</b>	<b>0</b>
<b>Driftskostnader</b>			
Varekostnad		2 853 486	0
Avskrivning på varige driftsmidler	1	9 700	14 000
Annen driftskostnad	2	363 699	13 794
<b>Sum driftskostnader</b>		<b>3 226 885</b>	<b>27 794</b>
<b>DRIFTSRESULTAT</b>		<b>118 631</b>	<b>(27 794)</b>
<b>FINANSINNEKTER OG FINANSKOSTNADER</b>			
<b>Finansinntekter</b>			
Annen renteinntekt		53	9
Annen finansinntekt		26 242	20
<b>Sum finansinntekter</b>		<b>26 295</b>	<b>29</b>
<b>NETTO FINANSPOSTER</b>		<b>26 295</b>	<b>29</b>
<b>ORDINÆRT RES. FØR SKATTEKOSTNAD</b>		<b>144 927</b>	<b>(27 765)</b>
Skattekostnad på ordinært resultat	3	31 867	(6 113)
<b>ORDINÆRT RESULTAT</b>		<b>113 060</b>	<b>(21 652)</b>
<b>ÅRSRESULTAT</b>		<b>113 060</b>	<b>(21 652)</b>
<b>OVERF. OG DISPONERINGER</b>			
Overføringer annen egenkapital		113 060	(21 652)
<b>SUM OVERF. OG DISPONERINGER</b>		<b>113 060</b>	<b>(21 652)</b>



SPICE OF NORWAY AS

**Balanse pr. 31.12.2020**

	Note	31.12.2020	31.12.2019
<b>EIENDELER</b>			
<b>ANLEGGSMIDLER</b>			
<b>Immaterielle eiendeler</b>			
Utsatt skattefordel	3	525 038	556 905
<b>Sum immaterielle eiendeler</b>		<b>525 038</b>	<b>556 905</b>
<b>Varige driftsmidler</b>			
Maskiner og anlegg	1	0	9 700
<b>Sum varige driftsmidler</b>		<b>0</b>	<b>9 700</b>
<b>Finansielle anleggsmidler</b>			
Investeringer i aksjer og andeler		100	100
<b>Sum finansielle anleggsmidler</b>		<b>100</b>	<b>100</b>
<b>SUM ANLEGGSMIDLER</b>		<b>525 138</b>	<b>566 705</b>
<b>OMLØPSMIDLER</b>			
<b>Fordringer</b>			
Kundefordringer		221 583	0
Andre kortsiktige fordringer		107 218	107 218
<b>Sum fordringer</b>		<b>328 801</b>	<b>107 218</b>
Bankinnskudd, kontanter o.l.	4	190 622	18 239
<b>SUM OMLØPSMIDLER</b>		<b>519 423</b>	<b>125 457</b>
<b>SUM EIENDELER</b>		<b>1 044 561</b>	<b>692 162</b>


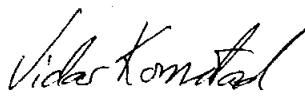



SPICE OF NORWAY AS

**Balanse pr. 31.12.2020**

	Note	31.12.2020	31.12.2019
<b>EGENKAPITAL OG GJELD</b>			
<b>EGENKAPITAL</b>			
<b>Innskutt egenkapital</b>			
Selskapskapital	5	400 000	200 000
<b>Sum innskutt egenkapital</b>		<b>400 000</b>	<b>200 000</b>
<b>Opptjent egenkapital</b>			
Annen egenkapital	6	605 222	492 162
<b>Sum opptjent egenkapital</b>		<b>605 222</b>	<b>492 162</b>
<b>SUM EGENKAPITAL</b>		<b>1 005 222</b>	<b>692 162</b>
<b>GJELD</b>			
<b>KORTSIKTIG GJELD</b>			
Skyldig offentlige avgifter		38 811	0
Annen kortsiktig gjeld		528	0
<b>SUM KORTSIKTIG GJELD</b>		<b>39 339</b>	<b>0</b>
<b>SUM GJELD</b>		<b>39 339</b>	<b>0</b>
<b>SUM EGENKAPITAL OG GJELD</b>		<b>1 044 561</b>	<b>692 162</b>

Oslo, 8 februar 2021

I styret for **Spice of Norway AS**:  
<sign> Heidi Lund  
Styreleder  
<Sign> Vidar Kornstad  
Styremedlem  
<sign> Roger Lund  
Styremedlem



SPICE OF NORWAY AS

## Noter 2020

### Regnskapsprinsipper:

Årsregnskapet er satt opp i samsvar med regnskapsloven og god regnskapsskikk for små foretak.

#### Inntektsføring

Inntektsføring ved salg av varer skjer på leveringstidspunktet.

#### Vedlikehold / påkostning

Utgifter som påløper for å opprettholde eiendommenes kvalitetsnivå, kostnadsføres når de påløper. Utgifter som påløper for å bringe eiendommen tilbake til standarden ved vårt kjøp av eiendommen (tatt hensyn til bygningsteknisk utvikling fram til i dag) kostnadsføres direkte. Utgifter som representerer en standardheving av eiendommen ut over standarden ved vårt kjøp, tillegges kostpris, dvs. balanseføres.

#### Råvarer og varer i arbeid

Ved beregning av anskaffelseskost, er gjennomsnittlig anskaffelseskost lagt til grunn. Ved beregning av virkelig verdi er gjenanskaffelseskost anvendt som en tilnærming til virkelig verdi.

#### Handelsvarer innkjøpt for videresalg

Handelsvarene i butikken er vurdert til utsalgspris redusert for merverdiavgift og kalkulert gjennomsnittlig bruttofortjeneste som en tilnærming til anskaffelseskost.

#### Egentilvirkede ferdigvarer og varer i arbeid

Anskaffelseskost for disse varene er direkte kostnader og indirekte variable tilvirkningskostnader. Ved beregning av virkelig verdi er salgspris på et framtidig salgstidspunkt fradrett salgskostnader og tilvirkningskostnader som påløper for å bringe varer i arbeid i salgsferdig stand.

#### Fordringer

Kundefordringer føres opp i balansen til pålydende etter fradrag for avsetning til påregnelig tap. Avsetning til påregnelig tap gjøres på grunnlag av en individuell vurdering av de enkelte fordringene. I tillegg gjøres det for øvrige kundefordringer en uspesifisert avsetning for å dekke antatt tap.

Andre fordringer er også gjenstand for en tilsvarende vurdering.

#### Skatt

Skattekostnaden i resultatregnskapet omfatter periodens betalbare skatt som blir utlignet og forfaller til betaling i neste regnskapsår, i tillegg til endring i utsatt skatt. Utsatt skatt er beregnet med skattesatsen ved utgangen av regnskapsåret (22 %) på grunnlag av skattereduserende og skatteøkende midlertidige forskjeller som eksisterer mellom regnskapsmessige og skattemessige verdier. I beregningen er det også medtatt skattemessig framførbart underskudd ved regnskapsårets utgang. Skatteøkende og skattereduserende midlertidige forskjeller som reverserer eller kan reversere i samme periode er utlignet og nettoført.



## SPICE OF NORWAY AS

## Noter 2020

## Note 1 - Avskrivning på varige driftsmidler

## Avskrivningstablå

	Maskiner og anlegg
Anskaffelseskost pr. 1/1	70 000
<b>Anskaffelseskost pr. 31/12</b>	<b>70 000</b>
Akk. av/nedskr. pr 1/1	60 300
+ Ordinære avskrivninger	9 700
<b>Akk. av/nedskr. pr. 31/12</b>	<b>70 000</b>
<b>Balanseført verdi pr 31/12</b>	<b>0</b>
Prosentstatts for ord. avskr.	20-20

## Note 2 - Annen driftskostnad

Selskapet har yttet godtgjørelse til revisor med følgende beløp:

	I år	I fjor
Revisjon	9 000	13 125
<b>Totalt</b>	<b>9 000</b>	<b>13 125</b>

## Note 3 - Skattekostnad

Spesifikasjon av årets skattegrunnlag:	2020
Resultat før skattekostnader	144 927
Permanente og andre forskjeller	-78
Endring i midlertidige forskjeller	5 686
Anvendt skattemessig framførbart underskudd	150 535
<b>Inntekt</b>	<b>0</b>
Spesifikasjon av årets skattekostnad:	2020
Beregnet skatt av årets resultat	0
<b>= Sum betalbar skatt</b>	<b>0</b>
+ endring i utsatt skattefordel	31 867
<b>= Ordinær skattekostnad</b>	<b>31 867</b>
Betalbar skatt i balansen består av:	
<b>= Betalbar skatt i balansen</b>	<b>0</b>

Noter for SPICE OF NORWAY AS

Organisasjonsnr. 912039226



SPICE OF NORWAY AS

**Noter 2020**

**Midlertidige forskjeller og balanseført utsatt skatt**

	<b>2020</b>	<b>2019</b>
+ Driftsmidler inkl. goodwill	-16 056	-10 370
- Fremførbart skattemessig underskudd	2 370 483	2 521 018
<b>Sum negative skatteøkende forskjeller</b>	<b>2 386 539</b>	<b>2 531 388</b>
Grunnlag for beregning av utsatt skatt / skattefordel	-2 386 539	-2 531 388
<b>Balanseført utsatt skattefordel</b>	<b>525 038</b>	<b>556 905</b>

**Note 4 - Bundne skattetrekksmidler**

Skattetrekkinnskudd utgjør pr 31.12. i år kr 18 851 og utgjorde pr 31.12. i fjor kr 18 851.

**Note 5 - Selskapskapitalen**

Selskapet har 400 aksjer pålydende kr 1 000 pr. aksje, samlet aksjekapital utgjør kr 400 000.

Selskapet har 2 aksjonærer, som begge eier mer enn 5 % av aksjene:

<b>Navn</b>	<b>Foretaksnr</b>	<b>Antall</b>	<b>Eierandel</b>
VIDAR KORNSTAD		200	50,00 %
ÅKEBERG SKOGLUNN PØLSEMAKERI AS	917 524 297	200	50,00 %

Aksjer eid av selskapets tillitsvalgte:

	<b>Antall</b>	<b>Eierandel</b>
Daglig leder	200	50,00 %
Medlemmer av styret	200	50,00 %

**Note 6 - Annen egenkapital**

	<b>Aksjekapital / selskapskapital</b>	<b>Overkurs fond</b>	<b>Annen egenkapital</b>	<b>Sum egenkapital</b>
Pr 1.1.	200 000	0	492 162	692 162
+Fra årets resultat			113 060	113 060
+/-Andre transaksjoner:	200 000	0	0	200 000
<b>Pr 31.12.</b>	<b>400 000</b>	<b>0</b>	<b>605 222</b>	<b>1 005 222</b>