



ÅRSREGNSKAPET FOR REGNSKAPSÅRET 2024 - GENERELL INFORMASJON

Enheten

Organisasjonsnummer: 989 224 417
Organisasjonsform: Aksjeselskap
Foretaksnavn: RO MA INVEST AS
Forretningsadresse: c/o Rolf Martin Møller
Sagvegen 17
6412 MOLDE

Regnskapsår

Årsregnskapets periode: 01.01.2024 - 31.12.2024

Konsern

Morselskap i konsern: Ja
Konsernregnskap lagt ved: Nei

Regnskapsregler

Regler for små foretak benyttet: Ja
Benyttet ved utarbeidelsen av årsregnskapet til selskapet: Regnskapslovens alminnelige regler

Årsregnskapet fastsatt av kompetent organ

Bekreftet av representant for selskapet: Bjørn Olav Melsæter
Dato for fastsettelse av årsregnskapet: 30.04.2025

Grunnlag for avgivelse

År 2024: Årsregnskapet er elektronisk innlevert
År 2023: Tall er hentet fra elektronisk innlevert årsregnskap fra 2024

Det er ikke krav til at årsregnskapet m.v. som sendes til Regnskapsregisteret er undertegnet. Kontrollen på at dette er utført ligger hos revisor/enhetens øverste organ. Sikkerheten ivaretas ved at innsender har rolle/rettighet for innsending av årsregnskapet via Altinn, og ved at det bekreftes at årsregnskapet er fastsatt av kompetent organ.

Brønnøysundregistrene, 07.05.2025



Resultatregnskap

Beløp i: NOK	Note	2024	2023
RESULTATREGNSKAP			
Inntekter			
Sum inntekter		0	0
Kostnader			
Lønnskostnad	1	0	0
Avskrivning på varige driftsmidler og immaterielle eiendeler	2	5 300	5 149
Nedskrivning av varige driftsmidler og immaterielle eiendeler	2	0	0
Annen driftskostnad		58 021	90 323
Sum kostnader		63 321	95 472
Driftsresultat		-63 321	-95 472
Finansinntekter og finanskostnader			
Annen finansinntekt		0	41 818
Sum finansinntekter		0	41 818
Nedskrivning av finansielle eiendeler		234 345	3 019 197
Annen rentekostnad		2	220
Annen finanskostnad		0	555 520
Sum finanskostnader		234 347	3 574 938
Netto finans		-234 347	-3 533 120
Resultat før skattekostnad		-297 667	-3 628 592
Årsresultat		-297 667	-3 628 592
Overføringer og disponeringer			
Annen egenkapital		-297 667	-3 628 592
Sum overføringer og disponeringer		-297 667	-3 628 592



Balanse

Beløp i: NOK	Note	2024	2023
BALANSE - EIENDELER			
Anleggsmidler			
Immaterielle eiendeler			
Utvikling	2	0	0
Konsesjoner, patenter, lisenser, varemerker ol.	2	0	0
Goodwill	2	0	0
Sum immaterielle eiendeler		0	0
Varige driftsmidler			
Tomter, bygninger og annen fast eiendom	2	134 673	134 673
Maskiner og anlegg	2	0	0
Skip, rigger, fly og lignende	2	0	0
Driftsløsøre, inventar, verktøy, kontormaskiner, ol.	2	11 001	16 301
Sum varige driftsmidler		145 674	150 974
Finansielle anleggsmidler			
Investering i annet foretak i samme konsern	3	0	0
Andre langsiktige fordringer	4	0	0
Sum finansielle anleggsmidler		0	0
Sum anleggsmidler		145 674	150 974
Omløpsmidler			
Varer			
Varer		2 990 000	2 990 000
Sum varer		2 990 000	2 990 000
Fordringer			
Andre kortsiktige fordringer	4	668 338	952 398
Sum fordringer		668 338	952 398
Investeringer			
Sum investeringer		0	0
Bankinnskudd, kontanter og lignende			
Bankinnskudd, kontanter og lignende		14 749	23 056



Balanse

Beløp i: NOK	Note	2024	2023
Sum bankinnskudd, kontanter og lignende		14 749	23 056
Sum omløpsmidler		3 673 087	3 965 454
SUM EIENDELER		3 818 761	4 116 428

BALANSE - EGENKAPITAL OG GJELD

Egenkapital

Innskutt egenkapital

Aksjekapital	5	1 368 000	1 368 000
Beholdning av egne aksjer	5	0	0
Overkurs	5	1 323 593	1 323 593
Ikke registrert kapitalforhøyelse	5	0	0
Annen innskutt egenkapital	5	0	0
Sum innskutt egenkapital		2 691 593	2 691 593

Opptjent egenkapital

Fond	5	0	0
Annen egenkapital	5	1 127 168	1 424 835
Udekket tap	5	0	0
Sum opptjent egenkapital		1 127 168	1 424 835

Sum egenkapital

3 818 761 **4 116 428**

Gjeld

Langsiktig gjeld

Sum avsetninger for forpliktelser **0** **0**

Annen langsiktig gjeld

Sum annen langsiktig gjeld **0** **0**

Sum langsiktig gjeld

0 **0**

Kortsiktig gjeld

Sum kortsiktig gjeld **0** **0**

Sum gjeld

0 **0**



Balanse

Beløp i: NOK	Note	2024	2023
SUM EGENKAPITAL OG GJELD		3 818 761	4 116 428



Brønnøysundregistrene

ÅRSREGNSKAP FOR REGNSKAPSÅRET 2024 - GENERELL INFORMASJON

Journalnummer: 2025 412425

Enheten

Organisasjonsnummer: 989 224 417
Organisasjonsform: Aksjeselskap
Foretaksnavn: RO MA INVEST AS
Forretningsadresse: c/o Rolf Martin Møller
Sagvegen 17
6412 MOLDE

Regnskapsår

Årsregnskapets periode: 01.01.2024 - 31.12.2024

Konsern

Mørselskap i konsern: Ja
Konsernregnskap lagt ved: Nei

Regnskapsregler

Regler for små foretak benyttet: Ja
Benyttet ved utarbeidelsen av
årsregnskapet til selskapet: Regnskapslovens alminnelige regler

Årsregnskapet fastsatt av kompetent organ

Bekreftet av representant for selskapet: Bjørn Olav Melsæter
Dato for fastsettelse av årsregnskapet: 30.04.2025

Revisjon

Selskapet har besluttet at årsregnskapet
ikke skal revideres: Ja
Årsregnskapet er utarbeidet av ekstern
autorisert regnskapsfører: Ja
Ekstern autorisert regnskapsfører har i
løpet av regnskapsåret bistått ved den
løpende regnskapsføringen eller utført
andre tjenester for selskapet enn å
utarbeide årsregnskapet: Ja

Grunnlag for avgivelse

År 2024: Årsregnskap er elektronisk innlevert.
År 2023: Tall er hentet fra elektronisk innlevert årsregnskap fra 2024.

Det er ikke krav til at årsregnskapet m.v. som sendes til Regnskapsregisteret er undertegnet. Kontrollen på at dette er utført ligger hos revisor/enhetens øverste organ. Sikkerheten ivaretas ved at innsender har rolle/rettighet for innsending av årsregnskapet via Altinn, og ved at det bekreftes at årsregnskapet er fastsatt av kompetent organ.

Brønnøysundregistrene, 06.05.2025

Brønnøysundregistrene
Postadresse: Postboks 900, 8910 Brønnøysund
Telefon: 75 00 75 00
E-post: firmapost@brreg.no Internett: www.brreg.no
Organisasjonsnummer: 974 760 673



Organisasjonsnr: 989 224 417
RO MA INVEST AS

RESULTATREGNSKAP

Beløp i: NOK	Note	2024	2023
RESULTATREGNSKAP			
Inntekter			
Sum inntekter		0	0
Kostnader			
Lønnskostnad	1	0	0
Avskrivning på varige driftsmidler og immaterielle eiendeler	2	5 300	5 149
Nedskrivning av varige driftsmidler og immaterielle eiendeler	2	0	0
Annen driftskostnad		58 021	90 323
Sum kostnader		63 321	95 472
Driftsresultat		-63 321	-95 472
Finansinntekter og finanskostnader			
Annen finansinntekt		0	41 818
Sum finansinntekter		0	41 818
Nedskrivning av finansielle eiendeler		234 345	3 019 197
Annen rentekostnad		2	220
Annen finanskostnad		0	555 520
Sum finanskostnader		234 347	3 574 938
Netto finans		-234 347	-3 533 120
Resultat før skattekostnad		-297 667	-3 628 592
Årsresultat		-297 667	-3 628 592
Overføringer og disponeringer			
Annen egenkapital		-297 667	-3 628 592
Sum overføringer og disponeringer		-297 667	-3 628 592



Organisasjonsnr: 989 224 417
RO MA INVEST AS

BALANSE

Beløp i: NOK	Note	2024	2023
BALANSE - EIENDELER			
Anleggsmidler			
Immaterielle eiendeler			
Utvikling	2	0	0
Konsesjoner, patenter, lisenser, varemerker ol.	2	0	0
Goodwill	2	0	0
Sum immaterielle eiendeler		0	0
Varige driftsmidler			
Tomter, bygninger og annen fast eiendom	2	134 673	134 673
Maskiner og anlegg	2	0	0
Skip, rigger, fly og lignende	2	0	0
Driftsløsøre, inventar, verktøy, kontormaskiner, ol.	2	11 001	16 301
Sum varige driftsmidler		145 674	150 974
Finansielle anleggsmidler			
Investering i annet foretak i samme konsern	3	0	0
Andre langsiktige fordringer	4	0	0
Sum finansielle anleggsmidler		0	0
Sum anleggsmidler		145 674	150 974
Omløpsmidler			
Varer			
Varer		2 990 000	2 990 000
Sum varer		2 990 000	2 990 000
Fordringer			
Andre kortsiktige fordringer	4	668 338	952 398
Sum fordringer		668 338	952 398
Investeringer			
Sum investeringer		0	0
Bankinnskudd, kontanter og lignende			
Bankinnskudd, kontanter og lignende		14 749	23 056
Sum bankinnskudd, kontanter og lignende		14 749	23 056



Sum omløpsmidler		3 673 087	3 965 454
SUM EIENDELER		3 818 761	4 116 428
BALANSE - EGENKAPITAL OG GJELD			
Egenkapital			
Innskutt egenkapital			
Aksjekapital	5	1 368 000	1 368 000
Beholdning av egne aksjer	5	0	0
Overkurs	5	1 323 593	1 323 593
Ikke registrert kapitalforhøyelse	5	0	0
Annen innskutt egenkapital	5	0	0
Sum innskutt egenkapital		2 691 593	2 691 593
Opptjent egenkapital			
Fond	5	0	0
Annen egenkapital	5	1 127 168	1 424 835
Udekket tap	5	0	0
Sum opptjent egenkapital		1 127 168	1 424 835
Sum egenkapital		3 818 761	4 116 428
Gjeld			
Langsiktig gjeld			
Sum avsetninger for forpliktelses		0	0
Annen langsiktig gjeld		0	0
Sum annen langsiktig gjeld		0	0
Sum langsiktig gjeld		0	0
Kortsiktig gjeld			
Sum kortsiktig gjeld		0	0
Sum gjeld		0	0
SUM EGENKAPITAL OG GJELD		3 818 761	4 116 428



Organisasjonsnr: 989 224 417
RO MA INVEST AS

NOTEOPPLYSNINGER - SELSKAP - alle poster oppgitt i hele tall

Note

Regnskapsprinsipper

Årsregnskapet er satt opp i samsvar med regnskapsloven og god regnskapsskikk for små foretak. Klassifisering og vurdering av balanseposter Anleggsmidler er eiendeler bestemt til varig eie eller bruk. Eiendeler som er knyttet til varekretsløpet er klassifisert som omløpsmidler. Fordringer klassifiseres som omløpsmidler hvis de forfaller til betaling innen ett år etter transaksjonsdagen. Omløpsmidler vurderes til laveste av anskaffelseskost og virkelig verdi. Kortsiktig gjeld balanseføres til nominelt beløp på etableringstidspunktet. Anleggsmidler vurderes til anskaffelseskost. Varige anleggsmidler avskrives etter en fornuftig avskrivningsplan. Anleggsmidlene nedskrives til virkelig verdi ved verdifall som ikke forventes å være forbigående. Langsiktig gjeld med unntak av andre avsetninger balanseføres til nominelt beløp på etableringstidspunktet. Fordringer Kundefordringer og andre fordringer er oppført i balansen til pålydende etter fradrag for avsetning til forventet tap. Avsetning til tap gjøres på grunnlag av individuelle vurderinger av de enkelte fordringene. Varebeholdninger For råvarer er gjenanskaffelseskost vurdert som tilnærming til virkelig verdi. Det foretas nedskrivning for påregnelig ukurans. Varige driftsmidler Varige driftsmidler balanseføres og avskrives over driftsmidlenes levetid dersom de har antatt levetid over 3 år og har en kostpris som overstiger kr 30 000. Direkte vedlikehold av driftsmidler kostnadsføres løpende under driftskostnader, mens påkostninger eller forbedringer tillegges driftsmidlets kostpris og avskrives i takt med driftsmidlet. Forøvrig er følgende regnskapsprinsipper anvendt: Selskapet har ikke endret regnskapsprinsipp fra 2023 til 2024.

Note

1

Antall årsverk i regnskapsåret
0.00

Sum	Beløp
-----	-------

Note

2

Varige driftsmidler og immaterielle eiendeler

<u>Anskaffelseskost 01.01.</u>	<u>Varige driftsmidler</u>	<u>Immaterielle eiend.</u>
	160412.00	0.00
<u>Anskaffelseskost 31.12.</u>	<u>Varige driftsmidler</u>	<u>Immaterielle eiend.</u>
	160412.00	0.00
<u>Samlede av-/nedskrivn.</u>	<u>Varige driftsmidler</u>	<u>Immaterielle eiend.</u>



14739.00 0.00

Balanseført verdi 31.12. Varige driftsmidler Immaterielle eiend.
145673.00 0.00

Årets av-/nedskrivn. Varige driftsmidler Immaterielle eiend.
5300.00 0.00

Anskaffelseskost - balanseførte lånekostnader, egentilvirkede anleggsmidler

Goodwill spesifisert for hvert enkelt virksomhetskjøp

Avskrivningsplan for goodwill som er lenger enn fem år - begrunnelse

Mer om varige driftsmidler/immaterielle eiendeler

Note
3

Konsern, tilknyttet selskap m.v.

Investering som regnskapsføres etter egenkapitalmetoden

Konsernregnskap

Virksomheten inngår i konsolideringen til morselskapets konsernregnsk.: Nei

Morselskapet sitt navn

Forretningskontor for morselskapet

Datterselskap er utelatt fra konsolideringen: Ja

Begrunnelse for at datterselskap er utelatt fra konsolideringen

Det er ikke krav om konsernregnskap for små foretak

Konsern, tilknyttet selskap m.v. - fordringer og gjeld

Fordringer

Samlet beløp - tilknyttet selskap Årets Fjorårets

Samlet beløp - foretak i samme konsern Årets Fjorårets

Kortsiktig gjeld

Samlet beløp - foretak i samme konsern Årets Fjorårets

Samlet beløp - felles kontrollert virksomhet Årets Fjorårets

Samlet forpliktelse til fordel for foretak i samme konsern



Pantstillelse Beløp

Garantier Beløp

Mer om tilknyttet selskap/datterselskap

Selskapet kommer inn under reglene om små selskaper, definert i regnskapslovens §1-6, og har med hjemmel i regnskapslovens §3-2, 3. ledd unnlatt å utarbeide konsernregnskap. Datterselskapet er bokført i regnskapet etter kostmetoden. Konsernregnskapet inngår ikke i konsolideringen til morselselskapet

Note

Fordringer

Fordringer som forfaller senere enn ett år etter regnskapsårets slutt

Mer om fordringer

Note

Virkelig verdi og resultatført verdiendr. i perioden, finansielle instrumenter

Mer om finansielle instrumenter

Beskrivelse av finansielle derivater

Beholdning av egne aksjer Antall Pålydende Andel av aksjek.

Note

4

Lån og sikkerhetsstillelse til medlemmer

Er det gitt lån eller sikkerhetsstillelse til ledende personer: Nei

Opplysninger om:

Medlemmer av:

Mer om lån og sikkerhetsstillelse



Årsregnskap for
RO MA INVEST AS
989224417
Regnskapsår
01.01.2024 - 31.12.2024



RO MA INVEST AS
989 224 417

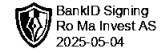


Resultatregnskap

	Note	2024	2023
Driftskostnader			
Avskrivning på varige driftsmidler og immaterielle eiendeler	2	-5 300	-5 149
Annen driftskostnad		-58 021	-90 323
Sum driftskostnader		-63 321	-95 472
Driftsresultat		-63 321	-95 472
Finansinntekter			
Annen finansinntekt		0	41 818
Sum finansinntekter		0	41 818
Finanskostnader			
Nedskrivning av finansielle eiendeler		-234 345	-3 019 197
Annen rentekostnad		-2	-220
Annen finanskostnad		0	-555 520
Sum finanskostnader		-234 347	-3 574 938
Netto finans		-234 347	-3 533 120
Årsresultat		-297 667	-3 628 592
Overføringer			
Annen egenkapital		-297 667	-3 628 592
Sum overføringer		-297 667	-3 628 592



RO MA INVEST AS
989 224 417



Balanse

	Note	31.12.2024	31.12.2023
EIENDELER			
Anleggsmidler			
Varige driftsmidler			
Tomter, bygninger og annen fast eiendom	2	134 673	134 673
Driftsløsøre, inventar, verktøy, kontormaskiner, ol.	2	11 001	16 301
Sum varige driftsmidler		145 674	150 974
Sum anleggsmidler		145 674	150 974
Omløpsmidler			
Varer			
Varer		2 990 000	2 990 000
Sum varer		2 990 000	2 990 000
Fordringer			
Andre kortsiktige fordringer	4	668 338	952 398
Sum fordringer		668 338	952 398
Bankinnskudd, kontanter og lignende			
Bankinnskudd, kontanter og lignende		14 749	23 056
Sum bankinnskudd, kontanter og lignende		14 749	23 056
Sum omløpsmidler		3 673 087	3 965 454
SUM EIENDELER		3 818 761	4 116 428



RO MA INVEST AS
989 224 417



Balanse


	Note	31.12.2024	31.12.2023
EGENKAPITAL OG GJELD			
Egenkapital			
Innskutt egenkapital			
Aksjekapital	5	1 368 000	1 368 000
Overkurs	5	1 323 593	1 323 593
Sum innskutt egenkapital		2 691 593	2 691 593
Opptjent egenkapital			
Annen egenkapital	5	1 127 168	1 424 835
Sum opptjent egenkapital		1 127 168	1 424 835
Sum egenkapital		3 818 761	4 116 428
SUM EGENKAPITAL OG GJELD		3 818 761	4 116 428

MOLDE, 30.04.2025

Rolf Martin Møller
styrets leder



RO MA INVEST AS
989 224 417



Noter

Regnskapsprinsipper

Årsregnskapet er satt opp i samsvar med regnskapsloven og god regnskapsskikk for små foretak.

Klassifisering og vurdering av balanseposter

Anleggsmidler er eiendeler bestemt til varig eie eller bruk. Eiendeler som er knyttet til varekretsløpet er klassifisert som omløpsmidler. Fordringer klassifiseres som omløpsmidler hvis de forfaller til betaling innen ett år etter transaksjonsdagen.

Omløpsmidler vurderes til laveste av anskaffelseskost og virkelig verdi. Kortsiktig gjeld balanseføres til nominelt beløp på etableringstidspunktet. Anleggsmidler vurderes til anskaffelseskost. Varige anleggsmidler avskrives etter en fornuftig avskrivningsplan. Anleggsmidlene nedskrives til virkelig verdi ved verdifall som ikke forventes å være forbigående. Langsiktig gjeld med unntak av andre avsetninger balanseføres til nominelt beløp på etableringstidspunktet.

Fordringer

Kundefordringer og andre fordringer er oppført i balansen til pålydende etter fradrag for avsetning til forventet tap. Avsetning til tap gjøres på grunnlag av individuelle vurderinger av de enkelte fordringene.

Varebeholdninger

For råvarer er gjenanskaffelseskost vurdert som tilnærming til virkelig verdi. Det foretas nedskrivning for påregnelig ukurans.

Varige driftsmidler

Varige driftsmidler balanseføres og avskrives over driftsmidlenes levetid dersom de har antatt levetid over 3 år og har en kostpris som overstiger kr 30 000. Direkte vedlikehold av driftsmidler kostnadsføres løpende under driftskostnader, mens påkostninger eller forbedringer tillegges driftsmidlets kostpris og avskrives i takt med driftsmidlet.

Forøvrig er følgende regnskapsprinsipper anvendt:

Selskapet har ikke endret regnskapsprinsipp fra 2023 til 2024.

Note 1 - Antall årsverk

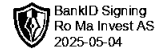
Selskapet har ikke hatt ansatte i løpet av regnskapsåret.

Note 2 - Varige driftsmidler og immaterielle eiendeler

	Varige driftsmidler
Anskaffelseskost 01.01.	160 412
Tilgang i året	0
Avgang i året	0
Anskaffelseskost 31.12.	160 412
Samlede avskrivninger, nedskrivninger og reverseringer av nedskrivninger	-14 739
Balanseført verdi per 31.12.	145 673
Avskrivninger, nedskrivninger og reverseringer av nedskrivninger i regnskapsåret	5 300



RO MA INVEST AS
989 224 417



Note 3 - Konsern, tilknyttet selskap m.v.

Konsernregnskap

Begrunnelse for at datterselskap er utelatt fra konsolideringen

Det er ikke krav om konsernregnskap for små foretak

Mer om tilknyttet selskap/datterselskap

Selskapet kommer inn under reglene om små selskaper, definert i regnskapslovens §1-6, og har med hjemmel i regnskapslovens §3-2, 3. ledd unnlatt å utarbeide konsernregnskap.

Datterselskapet er bokført i regnskapet etter kostmetoden.

Konsernregnskapet inngår ikke i konsolideringen til morselskapet

Note 4 - Lån og sikkerhetsstillelse til ledende personer, eiere med videre

Det er ikke gitt lån eller sikkerhetsstillelse til medlemmer av styrende organer.

Note 5 - Egenkapital

	Aksjekapital	Overkurs	Opptjent egenkapital	Sum
Egenkapital 31.12.2023	1 368 000	1 323 593	1 424 835	4 116 428
Årsresultat	0	0	-297 667	-297 667
Egenkapital 31.12.2024	1 368 000	1 323 593	1 127 168	3 818 761