



ÅRSREGNSKAPET FOR REGNSKAPSÅRET 2022 - GENERELL INFORMASJON

Enheten

Organisasjonsnummer: 832 001 902
Organisasjonsform: Aksjeselskap
Foretaksnavn: KARL SUNDE MØBLER & UTSTYR AS
Forretningsadresse: Leirongane 1
6770 NORDFJORDEID

Regnskapsår

Årsregnskapets periode: 01.01.2022 - 31.12.2022

Konsern

Morselskap i konsern: Nei

Regnskapsregler

Regler for små foretak benyttet: Ja
Benyttet ved utarbeidelsen av årsregnskapet til selskapet: Regnskapslovens alminnelige regler

Årsregnskapet fastsatt av kompetent organ

Bekreftet av representant for selskapet: Anne Kristin Øksdal Hammersvik
Dato for fastsettelse av årsregnskapet: 20.06.2023

Grunnlag for avgivelse

År 2022: Årsregnskapet er elektronisk innlevert
År 2021: Tall er hentet fra elektronisk innlevert årsregnskap fra 2022

Det er ikke krav til at årsregnskapet m.v. som sendes til Regnskapsregisteret er undertegnet. Kontrollen på at dette er utført ligger hos revisor/enhetens øverste organ. Sikkerheten ivaretas ved at innsender har rolle/rettighet for innsending av årsregnskapet via Altinn, og ved at det bekreftes at årsregnskapet er fastsatt av kompetent organ.

Brønnøysundregistrene, 21.07.2024



Resultatregnskap

| Beløp i: NOK | Note | 2022 | 2021 |
|---|------|-------------------|-------------------|
| RESULTATREKNESKAP | | | |
| Inntekter | | | |
| Salgsinntekt | | 24 945 254 | 25 804 804 |
| Andre driftsinntekter | | | 342 778 |
| Sum inntekter | | 24 945 254 | 26 147 582 |
| Kostnader | | | |
| Varekostnad | | 14 100 182 | 14 535 603 |
| Lønnskostnad | 1 | 5 575 429 | 5 311 445 |
| Ordinære avskrivninger | 2 | 134 500 | 584 300 |
| Andre driftskostnader | | 1 284 154 | 1 160 714 |
| Sum kostnader | | 21 094 264 | 21 592 062 |
| Driftsresultat | | 3 850 990 | 4 555 520 |
| Finansinntekter og finanskostnader | | | |
| Anna renteinntekt | | 26 699 | 12 463 |
| Andre finansinntekter | 3 | 50 111 | 2 356 739 |
| Sum finansinntekter | | 76 810 | 2 369 202 |
| Annan rentekostnad | | 70 | 21 582 |
| Sum finanskostnader | | 70 | 21 582 |
| Netto finans | | 76 740 | 2 347 620 |
| Ordinært resultat før skattekostnad | | 3 927 729 | 6 903 139 |
| Skattekostnad | 4 | 863 375 | 1 047 594 |
| Ordinært resultat etter skattekostnad | | 3 064 354 | 5 855 545 |
| Årsresultat | | 3 064 354 | 5 855 545 |
| Årsresultat etter minoritetsinteresser | | 3 064 354 | 5 855 545 |
| Totalresultat | | 3 064 354 | 5 855 545 |
| Overføringer og disponeringar | | | |



Resultatregnskap

| Beløp i: NOK | Note | 2022 | 2021 |
|--|-------------|------------------|------------------|
| Ordinært utbytte | | 3 000 000 | |
| Konsernbidrag | | 64 354 | 5 855 545 |
| Sum overføringer og disponeringar | | 3 064 354 | 5 855 545 |



Balanse

| Beløp i: NOK | Note | 2022 | 2021 |
|--|------|-------------------|-------------------|
| BALANSE - EIGEDELAR | | | |
| Anleggsmiddel | | | |
| Immaterielle egedelar | | | |
| Varige driftsmiddel | | | |
| Tomter og bygninger | 2, 5 | | 10 893 691 |
| Driftsløsøre, inventar | 2 | 365 100 | 499 600 |
| Sum varige driftsmiddel | | 365 100 | 11 393 291 |
| Finansielle anleggsmiddel | | | |
| Investering i aksjer og andeler | 3 | 716 620 | 716 620 |
| Sum finansielle anleggsmiddel | | 716 620 | 716 620 |
| Sum anleggsmiddel | | 1 081 720 | 12 109 911 |
| Omløpsmiddel | | | |
| Varer | | | |
| Sum varer | 6 | 5 819 000 | 5 095 000 |
| Krav | | | |
| Kundefordringer | 7 | 218 877 | 458 498 |
| Andre kortsiktige fordringer | 7 | 8 005 | 92 259 |
| Sum krav | | 226 882 | 550 757 |
| Investeringar | | | |
| Marknadsbaserte aksjar | 8 | 7 203 058 | 7 188 881 |
| Sum investeringar | | 7 203 058 | 7 188 881 |
| Bankinnskot, kontantar og liknande | | | |
| Bankinnskudd, kontanter o.l. (herav bundet kr 325.075) | | 4 845 049 | 6 505 240 |
| Sum bankinnskot, kontantar og liknande | | 4 845 049 | 6 505 240 |
| Sum omløpsmiddel | | 18 093 989 | 19 339 878 |
| SUM EIGEDELAR | | 19 175 709 | 31 449 789 |



Balanse

| Beløp i: NOK | Note | 2022 | 2021 |
|---|------|-------------------|-------------------|
| BALANSE - EIGENKAPITAL OG GJELD | | | |
| Eigenkapital | | | |
| Innskoten eigenkapital | | | |
| Aksjekapital (1.200 aksjer à kr 456,12) | 9 | 547 344 | 1 200 000 |
| Overkurs | | 2 736 960 | 6 000 000 |
| Sum innskoten eigenkapital | | 3 284 304 | 7 200 000 |
| Opptent eigenkapital | | | |
| Annen egenkapital | | 9 134 398 | 17 259 848 |
| Sum opptent eigenkapital | | 9 134 398 | 17 259 848 |
| Sum eigenkapital | 10 | 12 418 702 | 24 459 848 |
| Gjeld | | | |
| Langsiktig gjeld | | | |
| Anna langsiktig gjeld | | | |
| Gjeld til kredittinstitusjonar | 5 | | 2 388 190 |
| Sum anna langsiktig gjeld | | | 2 388 190 |
| Sum langsiktig gjeld | | 0 | 2 388 190 |
| Kortsiktig gjeld | | | |
| Leverandørgjeld | | 361 999 | 761 155 |
| Betalbar skatt | 4 | 863 375 | 1 047 594 |
| Skyldig offentlige avgifter | | 1 120 482 | 1 189 614 |
| Foreslått utbytte | | 3 000 000 | |
| Annen kortsiktig gjeld | | 1 411 151 | 1 603 387 |
| Sum kortsiktig gjeld | | 6 757 007 | 4 601 750 |
| Sum gjeld | | 6 757 007 | 6 989 940 |
| SUM EIGENKAPITAL OG GJELD | | 19 175 709 | 31 449 789 |



Brønnøysundregistrene

ÅRSREGNSKAP FOR REGNSKAPSÅRET 2022 - GENERELL INFORMASJON

Journalnummer: 2023 519020

Enheten

Organisasjonsnummer: 832 001 902
Organisasjonsform: Aksjeselskap
Foretaksnavn: KARL SUNDE MØBLER & UTSTYR AS
Forretningsadresse: Leirongane 1
6770 NORDFJORDEID

Regnskapsår

Årsregnskapets periode: 01.01.2022 - 31.12.2022

Konsern

Morselskap i konsern: Nei

Regnskapsregler

Regler for små foretak benyttet: Ja
Benyttet ved utarbeidelsen av
årsregnskapet til selskapet: Regnskapslovens alminnelige regler

Årsregnskapet fastsatt av kompetent organ

Bekreftet av representant for selskapet: Anne Kristin Øksdal Hammersvik
Dato for fastsettelse av årsregnskapet: 20.06.2023

Grunnlag for avgivelse

År 2022: Årsregnskap er elektronisk innlevert.
År 2021: Tall er hentet fra elektronisk innlevert årsregnskap fra 2022.

Det er ikke krav til at årsregnskapet m.v. som sendes til Regnskapsregisteret er undertegnet. Kontrollen på at dette er utført ligger hos revisor/enhetens øverste organ. Sikkerheten ivaretas ved at innsender har rolle/rettighet for innsending av årsregnskapet via Altinn, og ved at det bekreftes at årsregnskapet er fastsatt av kompetent organ.

Brønnøysundregistrene, 28.06.2023



Organisasjonsnr: 832 001 902
KARL SUNDE MØBLER & UTSTYR AS

RESULTATREGNSKAP

| Beløp i: NOK | Note | 2022 | 2021 |
|---|-------------|-------------------|-------------------|
| RESULTATREKNESKAP | | | |
| Inntekter | | | |
| Salgsinntekt | | 24 945 254 | 25 804 804 |
| Andre driftsinntekter | | | 342 778 |
| Sum inntekter | | 24 945 254 | 26 147 582 |
| Kostnader | | | |
| Varekostnad | | 14 100 182 | 14 535 603 |
| Lønnskostnad | 1 | 5 575 429 | 5 311 445 |
| Ordinære avskrivninger | 2 | 134 500 | 584 300 |
| Andre driftskostnader | | 1 284 154 | 1 160 714 |
| Sum kostnader | | 21 094 264 | 21 592 062 |
| Driftsresultat | | 3 850 990 | 4 555 520 |
| Finansinntekter og finanskostnader | | | |
| Anna renteinntekt | | 26 699 | 12 463 |
| Andre finansinntekter | 3 | 50 111 | 2 356 739 |
| Sum finansinntekter | | 76 810 | 2 369 202 |
| Annan rentekostnad | | 70 | 21 582 |
| Sum finanskostnader | | 70 | 21 582 |
| Netto finans | | 76 740 | 2 347 620 |
| Ordinært resultat før skattekostnad | | | |
| Skattekostnad | 4 | 3 927 729 | 6 903 139 |
| Skattekostnad | | 863 375 | 1 047 594 |
| Ordinært resultat etter skattekostnad | | 3 064 354 | 5 855 545 |
| Årsresultat | | 3 064 354 | 5 855 545 |
| Årsresultat etter minoritetsinteresser | | 3 064 354 | 5 855 545 |
| Totalresultat | | 3 064 354 | 5 855 545 |
| Overføringer og disponeringar | | | |
| Ordinært utbytte | | 3 000 000 | |
| Konsernbidrag | | 64 354 | 5 855 545 |
| Sum overføringer og disponeringar | | 3 064 354 | 5 855 545 |



Organisasjonsnr: 832 001 902
KARL SUNDE MØBLER & UTSTYR AS

BALANSE

| Beløp i: NOK | Note | 2022 | 2021 |
|---|------|-------------------|-------------------|
| BALANSE - EIGEDELAR | | | |
| Anleggsmiddel | | | |
| Immaterielle egedelar | | | |
| Varige driftsmiddel | | | |
| Tomter og bygninger | 2, 5 | | 10 893 691 |
| Driftsløsøre, inventar | 2 | 365 100 | 499 600 |
| Sum varige driftsmiddel | | 365 100 | 11 393 291 |
| Finansielle anleggsmiddel | | | |
| Investering i aksjer og andeler | 3 | 716 620 | 716 620 |
| Sum finansielle anleggsmiddel | | 716 620 | 716 620 |
| Sum anleggsmiddel | | 1 081 720 | 12 109 911 |
| Omløpsmiddel | | | |
| Varer | | | |
| Sum varer | 6 | 5 819 000 | 5 095 000 |
| Krav | | | |
| Kundefordringer | 7 | 218 877 | 458 498 |
| Andre kortsiktige fordringer | 7 | 8 005 | 92 259 |
| Sum krav | | 226 882 | 550 757 |
| Investeringar | | | |
| Marknadsbaserte aksjar | 8 | 7 203 058 | 7 188 881 |
| Sum investeringar | | 7 203 058 | 7 188 881 |
| Bankinnskot, kontantar og liknande | | | |
| Bankinnskudd, kontanter o. l. (herav bundet kr 325.075) | | 4 845 049 | 6 505 240 |
| Sum bankinnskot, kontantar og liknande | | 4 845 049 | 6 505 240 |
| Sum omløpsmiddel | | 18 093 989 | 19 339 878 |
| SUM EIGEDELAR | | 19 175 709 | 31 449 789 |

BALANSE - EIGENKAPITAL OG GJELD

Eigenkapital
Innskoten eigenkapital



| | | | |
|---|-----------|-------------------|-------------------|
| Aksjekapital (1.200 aksjer à kr 456,12) | 9 | 547 344 | 1 200 000 |
| Overkurs | | 2 736 960 | 6 000 000 |
| Sum innskoten egenkapital | | 3 284 304 | 7 200 000 |
| Opptent egenkapital | | | |
| Annen egenkapital | | 9 134 398 | 17 259 848 |
| Sum opptent egenkapital | | 9 134 398 | 17 259 848 |
| Sum egenkapital | 10 | 12 418 702 | 24 459 848 |
| Gjeld | | | |
| Langsiktig gjeld | | | |
| Anna langsiktig gjeld | | | |
| Gjeld til kredittinstitusjonar | 5 | | 2 388 190 |
| Sum anna langsiktig gjeld | | | 2 388 190 |
| Sum langsiktig gjeld | | 0 | 2 388 190 |
| Kortsiktig gjeld | | | |
| Leverandørgjeld | | 361 999 | 761 155 |
| Betalbar skatt | 4 | 863 375 | 1 047 594 |
| Skyldig offentlige avgifter | | 1 120 482 | 1 189 614 |
| Foreslått utbytte | | 3 000 000 | |
| Annen kortsiktig gjeld | | 1 411 151 | 1 603 387 |
| Sum kortsiktig gjeld | | 6 757 007 | 4 601 750 |
| Sum gjeld | | 6 757 007 | 6 989 940 |
| SUM EIGENKAPITAL OG GJELD | | 19 175 709 | 31 449 789 |



Organisasjonsnr: 832 001 902
KARL SUNDE MØBLER & UTSTYR AS

NOTEOPPLYSNINGER - SELSKAP - alle poster oppgitt i hele tall

Note

1

Tal på årsverk i regnskapsåret
7.00

Sum Beløp

Balanseført verdi 31.12. Varige driftsmiddel Immaterielle eigned.

Konsernregnskap

Morselskapet sitt navn

Forretningskontor for morselskapet

Grunn til at dotterselskap ikke er tatt med i konsolideringa

Samla beløp - tilknytt selskap Årets Fjorårets

Samla beløp - føretak i samme konsern Årets Fjorårets

Samla beløp - føretak i samme konsern Årets Fjorårets

Samla beløp - felles kontrollert verksemd Årets Fjorårets

Pantstillingar Beløp

Behaldning av egne aksjar Tal på aksjar Pålydande Andel av aksjek.



Årsregnskap 2022

Karl Sunde Møbler & Utstyr AS

Resultatregnskap
Balanse
Noter
Revisjonsberetning

Org.nr.: 832 001 902



| Resultatregnskap | | | |
|--------------------------------------|------|-------------------|-------------------|
| Karl Sunde Møbler & Utstyr AS | | | |
| | Note | 2022 | 2021 |
| Driftsinntekter og driftskostnader | | | |
| Salgsinntekt | | 24 945 254 | 25 804 804 |
| Andre driftsinntekter | | 0 | 342 778 |
| Sum driftsinntekter | | 24 945 254 | 26 147 582 |
| | | | |
| Varekostnad | | 14 100 182 | 14 535 603 |
| Lønnskostnad | 1 | 5 575 429 | 5 311 445 |
| Ordinære avskrivninger | 2 | 134 500 | 584 300 |
| Andre driftskostnader | | 1 284 154 | 1 160 714 |
| Sum driftskostnader | | 21 094 264 | 21 592 062 |
| Driftsresultat | | 3 850 990 | 4 555 520 |
| | | | |
| Finansinntekter og finanskostnader | | | |
| Andre renteinntekter | | 26 699 | 12 463 |
| Andre finansinntekter | 3 | 50 111 | 2 356 739 |
| Andre rentekostnader | | 70 | 21 582 |
| Netto finansresultat | | 76 740 | 2 347 620 |
| Resultat før skattekostnad | | 3 927 729 | 6 903 139 |
| | | | |
| Skattekostnad | 4 | 863 375 | 1 047 594 |
| Resultat | | 3 064 354 | 5 855 545 |
| | | | |
| Årsresultat | | 3 064 354 | 5 855 545 |
| | | | |
| Overføringer | | | |
| Overført til (fra) annen egenkapital | | 64 354 | 5 855 545 |
| Foreslått utbytte | | 3 000 000 | 0 |
| Sum overføringer | | 3 064 354 | 5 855 545 |

**Balanse per 31.12**

Karl Sunde Møbler & Utstyr AS


| | Note | 2022 | 2021 |
|--|------|-------------------|-------------------|
| Eiendeler | | | |
| Anleggsmidler | | | |
| Tomter og bygninger | 2, 5 | 0 | 10 893 691 |
| Driftsløsøre, inventar | 2 | 365 100 | 499 600 |
| Sum varige driftsmidler | | 365 100 | 11 393 291 |
| Finansielle anleggsmidler | | | |
| Investering i aksjer og andeler | 3 | 716 620 | 716 620 |
| Sum finansielle anleggsmidler | | 716 620 | 716 620 |
| Sum anleggsmidler | | 1 081 720 | 12 109 911 |
| Omløpsmidler | | | |
| Varer | 6 | 5 819 000 | 5 095 000 |
| Kundefordringer | 7 | 218 877 | 458 498 |
| Andre kortsiktige fordringer | 7 | 8 005 | 92 259 |
| Markedsbaserte aksjer/aksjefond o.l. | 8 | 7 203 058 | 7 188 881 |
| Bankinnskudd, kontanter o.l. (herav bundet kr 325.075) | | 4 845 049 | 6 505 240 |
| Sum omløpsmidler | | 18 093 989 | 19 339 878 |
| Sum eiendeler | | 19 175 709 | 31 449 789 |


**Balanse per 31.12**


Karl Sunde Møbler & Utstyr AS


| | Note | 2022 | 2021 |
|---|------|--------------------------|--------------------------|
| Egenkapital og gjeld | | | |
| Egenkapital | | | |
| Innskutt egenkapital | | | |
| Aksjekapital (1.200 aksjer à kr 456,12) | 9 | 547 344 | 1 200 000 |
| Overkurs | | <u>2 736 960</u> | <u>6 000 000</u> |
| Sum innskutt egenkapital | | <u>3 284 304</u> | <u>7 200 000</u> |
| Opptjent egenkapital | | | |
| Annen egenkapital | | 9 134 398 | 17 259 848 |
| Sum opptjent egenkapital | | <u>9 134 398</u> | <u>17 259 848</u> |
| Sum egenkapital | 10 | <u>12 418 702</u> | <u>24 459 848</u> |
| Langsiktig gjeld | | | |
| Gjeld til kredittinstitusjoner | 5 | <u>0</u> | <u>2 388 190</u> |
| Sum langsiktig gjeld | | <u>0</u> | <u>2 388 190</u> |
| Kortsiktig gjeld | | | |
| Leverandørgjeld | | 361 999 | 761 155 |
| Betalbar skatt | 4 | 863 375 | 1 047 594 |
| Skyldig offentlige avgifter | | 1 120 482 | 1 189 614 |
| Foreslått utbytte | | 3 000 000 | 0 |
| Annen kortsiktig gjeld | | 1 411 151 | 1 603 387 |
| Sum kortsiktig gjeld | | <u>6 757 007</u> | <u>4 601 750</u> |
| Sum gjeld | | <u>6 757 007</u> | <u>6 989 940</u> |
| Sum egenkapital og gjeld | | <u>19 175 709</u> | <u>31 449 789</u> |

Nordfjordeid, 20/6 2023
Styret i Karl Sunde Møbler & Utstyr AS


Anne Kristin Øksdal Hammersvik
Styrets leder/Daglig leder


Kjell Sunde
Styremedlem


Helge Sunde
Styremedlem


Ruth Sunde
Styremedlem



Karl Sunde Møbler & Utstyr AS Noter til regnskapet 2022

Regnskapsprinsipper

Årsregnskapet er satt opp i samsvar med regnskapsloven av 1998 og NRS 8 God Regnskapskikk for små foretak. Regnskapsprinsippene beskrives nedenfor.

Hovedregel for vurdering og klassifisering av eiendeler og gjeld

Eiendeler bestemt til varig eie eller bruk er klassifisert som anleggsmidler. Andre eiendeler er klassifisert som omløpsmidler. Fordringer som skal tilbakebetales innen et år er klassifisert som omløpsmidler. Ved klassifisering av kortsiktig og langsiktig gjeld er tilsvarende kriterier lagt til grunn.

Anleggsmidler vurderes til anskaffelseskost, men nedskrives til virkelig verdi når verdifallet forventes ikke å være forbigående. Anleggsmidler med begrenset økonomisk levetid avskrives planmessig. Langsiktig lån balanseføres til nominelt mottatt beløp på etableringstidspunktet.

Omløpsmidler vurderes til laveste av anskaffelseskost og virkelig verdi. Kortsiktig gjeld balanseføres til nominelt mottatt beløp på etableringstidspunktet. Kortsiktig gjeld oppskrives ikke til virkelig verdi som følge av rentendring.

Enkelte poster er vurdert etter andre prinsipper og redegjøres for nedenfor.

Fordringer

Kundefordringer og andre fordringer oppføres til pålydende etter fradrag for avsetning til forventet tap. Avsetning til tap gjøres på grunnlag av en individuell vurdering av de enkelte fordringer.

Bankinnskudd, kontanter o.l.

Bankinnskudd, kontanter o.l. inkluderer kontanter, bankinnskudd og andre betalingsmidler med forfallsdato som er kortere enn tre måneder fra anskaffelse.

Skatter

Skattekostnaden sammenstilles med regnskapsmessige resultat før skatt.

Skattekostnaden består av betalbar skatt (skatt på årets direkte skattepliktige inntekt) og endring i netto utsatt skatt. Utsatt skatt og utsatt skattefordel er presentert netto i balansen.

Inntektsføringsprinsipp

Salg av varer blir inntektsført ved levering. Leieinntekter inntektsføres i takt med opptjeningen.

Sammenligningstall

Selskapet fisjonerte ut fast eiendom m/lån til eget selskapet i 2022. Dette er gjennomført med regnskapsmessig og skattemessig virkning fra 01.01.2022. Sammenligningstall er ikke omarbeidet, men det er vist til i noter der det har effekt.

Note 1 Lønnskostnad, antall årsverk, godtgjørelser, lån til ansatte mm

| Lønnskostnad | 2022 | 2021 |
|------------------------------|-----------|-----------|
| Lønn | 4 911 872 | 4 668 330 |
| Folketrygdavgift | 531 756 | 506 927 |
| Obligatorisk tjenestepensjon | 116 071 | 114 005 |
| Andre personalkostnader | 15 730 | 22 183 |
| Sum | 5 575 429 | 5 311 445 |
| Antall ansatte | 7 | 7 |



Karl Sunde Møbler & Utstyr AS Noter til regnskapet 2022

Note 2 Varige driftsmidler

| | Driftsløsøre, inventar | Fast eiendom |
|----------------------------------|---------------------------|--------------|
| Anskaffelseskost 01.01. | 2 963 367 | 21 153 592 |
| Tilgang kjøpte driftsmidler | 0 | 0 |
| Avgang / Utfisjonert | 0 | -21 153 592 |
| Anskaffelseskost 31.12. | 2 963 367 | 0 |
| Akkumulerte avskrivninger 31.12. | 2 598 267 | 0 |
| Bokført verdi pr. 31.12. | 365 100 | 0 |
| Årets avskrivninger | 134 500 | 0 |
| Økonomisk levetid | 3-10 år | |
| Avskrivningsplan | Lineær | |

Note 3 Investering i aksjer/andeler

| Selskapet har investert i følgende selskap: | Antall aksjer | Eierandel | Bokf. verdi |
|---|---------------|-----------|----------------|
| Malorama Holding AS (Oslo kommune) | 166 351 | < 1% | 0 |
| Mesterguppen AS | 279 | < 1% | 496 620 |
| Nordfjordeld Senter AS (Eid kommune) | 50 | 2,58 % | 5 000 |
| Sagastad Drift AS (Eid kommune) | 40 | 1,92 % | 200 000 |
| Nordfjordbrua AS | 15 | < 1% | 15 000 |
| Totalt | | | 716 620 |

Aksjene er bokført til kostpris. Det er inntektsført kr 31.684 i utbytteinntekter i 2022. Dette er inkl. i andre finansinntekter.

Note 4 Skattekostnad

Noten viser midlertidige forskjeller og grunnlagene for utsatt skatt og hvilken skattesats som er anvendt ved beregningen:

| Midlertidige forskjeller knyttet til: | 31.12.21 | 31.12.22 | Endring |
|---|------------|----------|------------|
| Anleggsmidler | -2 560 361 | -10 576 | -2 549 785 |
| Utfisjonert | 2 576 946 | 0 | 2 576 946 |
| Omløpsmidler | -400 000 | -400 000 | 0 |
| Fremførbart skattemessig underskudd | 0 | 0 | 0 |
| Midlertidige forskjeller | -383 415 | -410 576 | 27 161 |
| Utsatt skatt (+) / -skattefordel (-) 22 % | -84 351 | -90 327 | |

Den utsatte skattefordelen er ikke balanseført.



Karl Sunde Møbler & Utstyr AS

Noter til regnskapet 2022

| | 2021 | 2022 |
|--|------------------|------------------|
| Resultat før skattekostnad | 6 903 139 | 3 927 729 |
| +/- permanente forskjeller | -2 315 661 | -30 459 |
| +/- årets endring i midlertidige forskjeller | 174 310 | 27 161 |
| - fremførbart skattemessig underskudd | 0 | 0 |
| Sum årets skattegrunnlag før konsernbidrag | 4 761 788 | 3 924 431 |
| | | |
| Betalbar skatt 22 % | 1 047 594 | 863 375 |
| Reduksjon betalbar skatt pga konsernbidrag | 0 | 0 |
| Sum betalbar skatt i balansen | 1 047 594 | 863 375 |
| | | |
| Betalbar skatt inntektsskatt før konsernbidrag | 1 047 594 | 863 375 |
| +/- for mye eller for lite avsatt skatt tidl. år | 0 | 0 |
| +/- endring i utsatt skatt | 0 | 0 |
| Sum skattekostnad i resultatregnskapet | 1 047 594 | 863 375 |

Note 5 Annen langsiktig gjeld / pantstillelser

| | 2022 | 2021 |
|--------------------------------|----------|------------------|
| Pantesikret gjeld | | |
| Gjeld til kredittinstitusjoner | 0 | 2 388 190 |
| Sum annen langsiktig gjeld | 0 | 2 388 190 |

Lånet ble utfisjonert sammen med den faste eiendommen.

Note 6 Varelager

Varelageret er bokført til anskaffelseskost etter fradrag for ukuransavsetning.

Note 7 Fordringer

Andre fordringer er oppført til pålydende etter fradrag for kr 100.000 i avsetning til forventet tap. Alle fordringer forfaller innen 1 år fra balansedato.

Note 8 Markedsbaserte aksjer/aksjefond o.l.

| Verdipapirer - omløpsmidler | Ansk.kost | Bokført verdi | Markedsverdi |
|-----------------------------------|-----------|---------------|--------------|
| Portefølge av aksje- og rentefond | 7 203 059 | 7 203 059 | 8 521 076 |

Aksjefondene er verdsatt til laveste av anskaffelseskost og virkelig verdi på portefølgemnivå.

Note 9 Aksjekapital og aksjonærinformasjon

Eierstruktur

Aksjonær i selskapet pr 31.12. var:

| | Aksjer | Eierandel | Stemmeandel |
|---|--------------|----------------|----------------|
| Helge Sunde, styremedlem | 398 | 33,2 % | 33,2 % |
| Ruth Sunde, styremedlem | 404 | 33,7 % | 33,7 % |
| Kjell Sunde, styremedlem | 398 | 33,2 % | 33,2 % |
| Totalt antall aksjer a pålydende kr 456,12 | 1 200 | 100,0 % | 100,0 % |



Karl Sunde Møbler & Utstyr AS
Noter til regnskapet 2022

Note 10 Egenkapital

| | Aksje- kapital | Overkurs | Annen EK | Sum EK |
|-------------------------------------|---------------------------|------------------|---------------------|-------------------|
| Egenkapital 31.12.21 | 1 200 000 | 6 000 000 | 17 259 848 | 24 459 848 |
| <u>Årets endring i egenkapital:</u> | | | | |
| Utfisjonert | -652 656 | -3 263 040 | -4 589 805 | -8 505 501 |
| Utdelt tilleggsutbytte | 0 | 0 | -3 600 000 | -3 600 000 |
| Årets resultat | 0 | 0 | 3 064 354 | 3 064 354 |
| Avsatt utbytte | 0 | 0 | -3 000 000 | -3 000 000 |
| Egenkapital 31.12.22 | 547 344 | 2 736 960 | 9 134 398 | 12 418 702 |



hovden & vatne statsautoriserte revisorar as

Medlemmer i Den norske Revisorforening
Autorisert rekneskapsførarselskap
Org.nr. 987 832 916 MVA
E-post: firmapost@h-v.no
www.h-v.no

Til generalforsamlinga i
Karl Sunde Møbler & Utstyr AS

Melding frå uavhengig revisor

Side 1 av 2

Konklusjon

Vi har revidert Karl Sunde Møbler & Utstyr AS sin årsrekneskap som viser eit overskot på kr 3.064.354. Årsrekneskapen er samansett av balanse per 31. desember 2022 og resultatrekneskap for rekneskapsåret avslutta per denne datoen og notar til årsrekneskapen, og eit samandrag av viktige rekneskapsprinsipp.

Etter vår meining

- oppfyller årsrekneskapen gjeldande lovkrav, og
- gjev årsrekneskapen eit rettvisande bilete av selskapet si finansielle stilling per 31. desember 2022, og av resultatet for rekneskapsåret avslutta per denne datoen, i samsvar med rekneskapslova sine reglar og god rekneskapskikk i Noreg.

Grunnlag for konklusjonen

Vi har gjennomført revisjonen i samsvar med dei internasjonale revisjonsstandardane International Standards on Auditing (ISA-ane). Våre oppgåver og plikter etter desse standardane er skildra under overskrifta Revisors oppgåver og plikter ved revisjon av årsrekneskapen. Vi er uavhengige av selskapet slik det er krav om i lov, forskrift og International Code of Ethics for Professional Accountants (medrekna dei internasjonale sjølvstendestandardane) utferda av the International Ethics Standard Boards for Accountants (IESBA-reglane), og har oppfylt dei andre etiske pliktene våre i samsvar med desse krava. Etter vår oppfatning er innhenta revisjonsbevis tilstrekkeleg og formålstenleg som grunnlag for konklusjonen vår.

Styret og dagleg leiar sitt ansvar for årsrekneskapen

Styret og dagleg leiar (leiinga) er ansvarleg for å utarbeide årsrekneskapen og for at han gjev eit rettvisande bilete i samsvar med rekneskapslova sine reglar og god rekneskapskikk i Noreg. Leiinga er også ansvarleg for slik intern kontroll som ein finn naudsynt for å kunne utarbeide ein årsrekneskap som ikkje inneheld vesentleg feilinformasjon, verken som følge av misleg framferd eller feil som ikkje er tilsikta.

| Ørsta | Nordfjordeid | Stryn |
|---|--|--|
| Ivar Aasengt. 10, Postb. 203, 6151 Ørsta Tlf.: 70 04 59 00 | Øyane 11, Postb. 315, 6772 Nordfjordeid Tlf.: 57 88 64 16 | Tonningsg. 42, 6783 Stryn Tlf.: 48 44 07 30 |



hovden & vatne
statsautoriserte revisorar as

Side 2 av 2

Ved utarbeidinga av årsrekneskapen må leiinga ta standpunkt til selskapet si evne til å halde fram med drifta og opplyse om tilhøve av betydning for dette. Føresetnaden om at drifta kan halde fram, skal leggjast til grunn for årsrekneskapen så lenge det ikkje er sannsynleg at verksemda vil bli avvikla.

Revisor sine oppgåver og plikter ved revisjonen av årsrekneskapen

Vårt mål er å oppnå tryggande sikkerheit for at årsrekneskapen totalt sett ikkje inneheld vesentleg feilinformasjon, verken som følgje av misleg framferd eller feil som ikkje er tilsikta, og å gi ei revisjonsmelding som inneheld konklusjonen vår. Tryggande sikkerheit er ein høg grad av sikkerheit, men ingen garanti for at ein revisjon utført i samsvar med ISA-ane, alltid vil avdekke vesentleg feilinformasjon som eksisterer. Feilinformasjon kan oppstå som følgje av misleg framferd eller feil som ikkje er tilsikta. Feilinformasjon blir vurdert som vesentleg dersom han, åleine eller samla, innanfor rimelege grenser kan forventast å påverke økonomiske avgjersle som brukarane tar basert på årsrekneskapen.

For vidare skildring av revisor sine oppgåver og plikter vert det vist til <https://revisorforeningen.no/revisjonsberetninger>

Ørsta, 20.06.2023

Hovden & Vatne statsautoriserte revisorar AS

Geir A. Vatne

statsautorisert revisor