



ÅRSREGNSKAPET FOR REGNSKAPSÅRET 2024 - GENERELL INFORMASJON

Enheten

Organisasjonsnummer: 827 678 732
Organisasjonsform: Aksjeselskap
Foretaksnavn: ODDEN GULLSMIE AS
Forretningsadresse: Odden Butikksenter
4876 GRIMSTAD

Regnskapsår

Årsregnskapets periode: 01.01.2024 - 31.12.2024

Konsern

Morselskap i konsern: Nei

Regnskapsregler

Regler for små foretak benyttet: Ja
Benyttet ved utarbeidelsen av årsregnskapet til selskapet: Regnskapslovens alminnelige regler

Årsregnskapet fastsatt av kompetent organ

Bekreftet av representant for selskapet: Mark Thomas Rahd
Dato for fastsettelse av årsregnskapet: 11.04.2025

Grunnlag for avgivelse

År 2024: Årsregnskapet er elektronisk innlevert
År 2023: Tall er hentet fra elektronisk innlevert årsregnskap fra 2024

Det er ikke krav til at årsregnskapet m.v. som sendes til Regnskapsregisteret er undertegnet. Kontrollen på at dette er utført ligger hos revisor/enhetens øverste organ. Sikkerheten ivaretas ved at innsender har rolle/rettighet for innsending av årsregnskapet via Altinn, og ved at det bekreftes at årsregnskapet er fastsatt av kompetent organ.

Brønnøysundregistrene, 23.04.2025



Resultatregnskap

Beløp i: NOK	Note	2024	2023
RESULTATREGNSKAP			
Inntekter			
Salgsinntekt		2 280 721	2 472 019
Sum inntekter		2 280 721	2 472 019
Kostnader			
Varekostnad		1 095 832	1 109 791
Lønnskostnad	1	853 432	915 692
Avskrivning på varige driftsmidler og immaterielle eiendeler	2	5 000	5 000
Annen driftskostnad		520 148	457 661
Sum kostnader		2 474 412	2 488 143
Driftsresultat		-193 690	-16 124
Finansinntekter og finanskostnader			
Inntekt på investering i datterselskap og tilknyttet selskap	3	0	0
Annen renteinntekt		807	658
Annen finansinntekt		835	795
Sum finansinntekter		1 642	1 453
Annen rentekostnad		42 853	24 340
Annen finanskostnad		70	109
Sum finanskostnader		42 922	24 449
Netto finans		-41 280	-22 996
Resultat før skattekostnad		-234 971	-39 120
Skattekostnad	4, 5	-51 621	0
Årsresultat		-183 349	-39 121
Overføringer og disponeringer			
Konsernbidrag		179 400	159 979
Annen egenkapital	6	-3 949	120 858
Sum overføringer og disponeringer		-183 349	-39 121



Balanse

Beløp i: NOK	Note	2024	2023
BALANSE - EIENDELER			
Anleggsmidler			
Immaterielle eiendeler			
Sum immaterielle eiendeler		0	0
Varige driftsmidler			
Driftsløsøre, inventar, verktøy, kontormaskiner, ol.	2	0	5 000
Sum varige driftsmidler		0	5 000
Finansielle anleggsmidler			
Lån til foretak i samme konsern	3	490 212	329 212
Investeringer i aksjer og andeler		2 000	2 000
Sum finansielle anleggsmidler		492 212	331 212
Sum anleggsmidler		492 212	336 212
Omløpsmidler			
Varer			
Varer		934 867	1 087 508
Sum varer		934 867	1 087 508
Fordringer			
Kundefordringer		5 031	0
Andre kortsiktige fordringer		8 501	8 154
Konsernfordringer	3	230 000	161 000
Sum fordringer		243 532	169 154
Sum investeringer		0	0
Bankinnskudd, kontanter og lignende			
Bankinnskudd, kontanter og lignende		171 868	483 380
Sum bankinnskudd, kontanter og lignende		171 868	483 380
Sum omløpsmidler		1 350 267	1 740 042



Balanse

Beløp i: NOK	Note	2024	2023
SUM EIENDELER		1 842 479	2 076 254
BALANSE - EGENKAPITAL OG GJELD			
Egenkapital			
Innskutt egenkapital			
Aksjekapital	6, 7	100 000	100 000
Sum innskutt egenkapital		100 000	100 000
Opptjent egenkapital			
Annen egenkapital	6, 7	855 142	859 091
Sum opptjent egenkapital		855 142	859 091
Sum egenkapital		955 142	959 091
Gjeld			
Langsiktig gjeld			
Utsatt skatt	4, 5	0	1 021
Sum avsetninger for forpliktelser		0	1 021
Annen langsiktig gjeld			
Gjeld til kredittinstitusjoner	8	319 443	486 111
Sum annen langsiktig gjeld		319 443	486 111
Sum langsiktig gjeld		319 443	487 132
Kortsiktig gjeld			
Leverandørgjeld		292 283	369 838
Skyldige offentlige avgifter		151 755	169 044
Annen kortsiktig gjeld		123 856	91 149
Sum kortsiktig gjeld		567 894	630 030
Sum gjeld		887 337	1 117 162
SUM EGENKAPITAL OG GJELD		1 842 479	2 076 253



Brønnøysundregistrene

ÅRSREGNSKAP FOR REGNSKAPSÅRET 2024 - GENERELL INFORMASJON

Journalnummer: 2025 382734

Enheten

Organisasjonsnummer: 827 678 732
Organisasjonsform: Aksjeselskap
Foretaksnavn: ODDEN GULLSMIE AS
Forretningsadresse: Odden Butikkcenter
4876 GRIMSTAD

Regnskapsår

Årsregnskapets periode: 01.01.2024 - 31.12.2024

Konsern

Morselskap i konsern: Nei

Regnskapsregler

Regler for små foretak benyttet: Ja
Benyttet ved utarbeidelsen av
årsregnskapet til selskapet: Regnskapslovens alminnelige regler

Årsregnskapet fastsatt av kompetent organ

Bekreftet av representant for selskapet: Mark Thomas Rahd
Dato for fastsettelse av årsregnskapet: 11.04.2025

Revisjon

Selskapet har besluttet at årsregnskapet
ikke skal revideres: Ja
Årsregnskapet er utarbeidet av ekstern
autorisert regnskapsfører: Ja
Ekstern autorisert regnskapsfører har i
løpet av regnskapsåret bistått ved den
løpende regnskapsføringen eller utført
andre tjenester for selskapet enn å
utarbeide årsregnskapet: Ja

Grunnlag for avgivelse

År 2024: Årsregnskap er elektronisk innlevert.
År 2023: Tall er hentet fra elektronisk innlevert årsregnskap fra 2024.

Det er ikke krav til at årsregnskapet m.v. som sendes til Regnskapsregisteret er undertegnet. Kontrollen på at dette er utført ligger hos revisor/enhetens øverste organ. Sikkerheten ivaretas ved at innsender har rolle/rettighet for innsending av årsregnskapet via Altinn, og ved at det bekreftes at årsregnskapet er fastsatt av kompetent organ.

Brønnøysundregistrene, 22.04.2025

Brønnøysundregistrene
Postadresse: Postboks 900, 8910 Brønnøysund
Telefon: 75 00 75 00
E-post: firmapost@brreg.no Internett: www.brreg.no
Organisasjonsnummer: 974 760 673



Organisasjonsnr: 827 678 732
ODDEN GULLSMIE AS

RESULTATREGNSKAP

Beløp i: NOK	Note	2024	2023
RESULTATREGNSKAP			
Inntekter			
Salgsinntekt		2 280 721	2 472 019
Sum inntekter		2 280 721	2 472 019
Kostnader			
Varekostnad		1 095 832	1 109 791
Lønnskostnad	1	853 432	915 692
Avskrivning på varige driftsmidler og immaterielle eiendeler	2	5 000	5 000
Annen driftskostnad		520 148	457 661
Sum kostnader		2 474 412	2 488 143
Driftsresultat		-193 690	-16 124
Finansinntekter og finanskostnader			
Inntekt på investering i datterselskap og tilknyttet selskap	3	0	0
Annen renteinntekt		807	658
Annen finansinntekt		835	795
Sum finansinntekter		1 642	1 453
Annen rentekostnad		42 853	24 340
Annen finanskostnad		70	109
Sum finanskostnader		42 922	24 449
Netto finans		-41 280	-22 996
Resultat før skattekostnad		-234 971	-39 120
Skattekostnad	4, 5	-51 621	0
Årsresultat		-183 349	-39 121
Overføringer og disponeringer			
Konsernbidrag		179 400	159 979
Annen egenkapital	6	-3 949	120 858
Sum overføringer og disponeringer		-183 349	-39 121



Organisasjonsnr: 827 678 732
ODDEN GULLSMIE AS

BALANSE

Beløp i: NOK	Note	2024	2023
--------------	------	------	------

BALANSE - EIENDELER

Anleggsmidler

Immaterielle eiendeler

Sum immaterielle eiendeler		0	0
----------------------------	--	---	---

Varige driftsmidler

Driftsløsøre, inventar,
verktøy, kontormaskiner,
ol.

Sum varige driftsmidler	2	0	5 000
-------------------------	---	---	-------

Finansielle anleggsmidler

Lån til foretak i samme
konsern

Investeringer i aksjer og andeler	3	490 212	329 212
--------------------------------------	---	---------	---------

Sum finansielle anleggsmidler		2 000	2 000
----------------------------------	--	-------	-------

Sum anleggsmidler		492 212	331 212
-------------------	--	---------	---------

Sum anleggsmidler		492 212	336 212
-------------------	--	---------	---------

Sum anleggsmidler

Omløpsmidler

Varer

Varer		934 867	1 087 508
-------	--	---------	-----------

Sum varer		934 867	1 087 508
-----------	--	---------	-----------

Fordringer

Kundefordringer

Andre kortsiktige fordringer		5 031	0
---------------------------------	--	-------	---

Konsernfordringer	3	8 501	8 154
-------------------	---	-------	-------

Sum fordringer		230 000	161 000
----------------	--	---------	---------

Sum fordringer		243 532	169 154
----------------	--	---------	---------

Investeringer

Sum investeringer		0	0
-------------------	--	---	---

Bankinnskudd, kontanter og lignende

Bankinnskudd, kontanter
og lignende

Sum bankinnskudd, kontanter og lignende		171 868	483 380
--	--	---------	---------

Sum omløpsmidler		171 868	483 380
------------------	--	---------	---------

Sum omløpsmidler		1 350 267	1 740 042
------------------	--	-----------	-----------

SUM EIENDELER		1 842 479	2 076 254
---------------	--	-----------	-----------

BALANSE - EGENKAPITAL OG

GJELD



Egenkapital			
Innskutt egenkapital			
Aksjekapital	6, 7	100 000	100 000
Sum innskutt egenkapital		100 000	100 000
Opptjent egenkapital			
Annen egenkapital	6, 7	855 142	859 091
Sum opptjent egenkapital		855 142	859 091
Sum egenkapital		955 142	959 091
Gjeld			
Langsiktig gjeld			
Utsatt skatt	4, 5	0	1 021
Sum avsetninger for forpliktelseser		0	1 021
Annen langsiktig gjeld			
Gjeld til kredittinstitusjoner	8	319 443	486 111
Sum annen langsiktig gjeld		319 443	486 111
Sum langsiktig gjeld		319 443	487 132
Kortsiktig gjeld			
Leverandørgjeld		292 283	369 838
Skyldige offentlige avgifter		151 755	169 044
Annen kortsiktig gjeld		123 856	91 149
Sum kortsiktig gjeld		567 894	630 030
Sum gjeld		887 337	1 117 162
SUM EGENKAPITAL OG GJELD		1 842 479	2 076 253



Organisasjonsnr: 827 678 732
ODDEN GULLSMIE AS

NOTEOPPLYSNINGER - SELSKAP - alle poster oppgitt i hele tall

Note

Regnskapsprinsipper

Årsregnskapet er satt opp i samsvar med regnskapsloven og god regnskapsskikk for små foretak. Salgsinntekter Inntektsføring ved salg av varer skjer på leveringstidspunktet. Tjenester inntektsføres etter hvert som de leveres. Klassifisering og vurdering av balanseposter Anleggsmidler er eiendeler bestemt til varig eie eller bruk. Eiendeler som er knyttet til varekretsløpet er klassifisert som omløpsmidler. Fordringer klassifiseres som omløpsmidler hvis de forfaller til betaling innen ett år etter transaksjonsdagen. Tilsvarende klassifiseres gjeld som kortsiktig hvis gjelden forfaller til betaling innen ett år. Langsiktig gjeld er gjeld som forfaller senere enn ett år etter transaksjonsdagen. Første års avdrag på langsiktige fordringer og langsiktig gjeld klassifiseres likevel ikke som omløpsmiddel og kortsiktig gjeld. Omløpsmidler vurderes til laveste av anskaffelseskost og virkelig verdi. Kortsiktig gjeld balanseføres til nominelt beløp på etableringstidspunktet. Anleggsmidler vurderes til anskaffelseskost. Varige anleggsmidler avskrives etter en fornuftig avskrivningsplan. Anleggsmidlene nedskrives til virkelig verdi ved verdifall som ikke forventes å være forbigående. Langsiktig gjeld med unntak av andre avsetninger balanseføres til nominelt beløp på etableringstidspunktet. Fordringer Kundefordringer og andre fordringer er oppført i balansen til pålydende etter fradrag for avsetning til forventet tap. Avsetning til tap gjøres på grunnlag av individuelle vurderinger av de enkelte fordringene. Varebeholdninger Varer er vurdert til det laveste av gjennomsnittlig anskaffelseskost og netto salgsverdi (laveste verdis prinsipp). Varige driftsmidler Varige driftsmidler balanseføres og avskrives over driftsmidlenes levetid dersom de har antatt levetid over 3 år og har en kostpris som overstiger kr 30 000. Direkte vedlikehold av driftsmidler kostnadsføres løpende under driftskostnader, mens påkostninger eller forbedringer tillegges driftsmidlets kostpris og avskrives i takt med driftsmidlet. Skatt Skattekostnaden i resultatregnskapet omfatter både periodens betalbare skatt og endring i utsatt skatt. Utsatt skatt er beregnet med 22% på grunnlag av de midlertidige forskjeller som eksisterer mellom regnskapsmessige og skattemessige verdier, samt skattemessig underskudd til fremføring ved utgangen av regnskapsåret. Skatteøkende og skattereduserende midlertidige forskjeller som reverserer eller kan reversere i samme periode er fastsatt og skattevirkningen er beregnet på nettogrunnlaget. Selskapet har ikke endret regnskapsprinsipp fra 2023 til 2024.

Note

Antall årsverk i regnskapsåret
2.00

Note
1

Spesifisering av resultatregnskapet

Lønnskostnader



<u>Lønn</u>	<u>Årets</u>	<u>Fjorårets</u>
	705545.00	770254.00
<u>Folketrygdavgift</u>	<u>Årets</u>	<u>Fjorårets</u>
	109718.00	112082.00
<u>Pensjonskostnader</u>	<u>Årets</u>	<u>Fjorårets</u>
	30069.00	24652.00
<u>Andre ytelser</u>	<u>Årets</u>	<u>Fjorårets</u>
	8100.00	8704.00
<u>Sum lønnskostnader</u>	<u>Årets</u>	<u>Fjorårets</u>
	853432.00	915692.00

Note

Ekstraordinære inntekter og kostnader

<u>Sum</u>	<u>Beløp</u>
------------	--------------

Note

2

Varige driftsmidler og immaterielle eiendeler

<u>Anskaffelseskost 01.01.</u>	<u>Varige driftsmidler</u>	<u>Immaterielle eiend.</u>
	25000.00	0.00
<u>Anskaffelseskost 31.12.</u>	<u>Varige driftsmidler</u>	<u>Immaterielle eiend.</u>
	25000.00	0.00
<u>Samlede av-/nedskrivn.</u>	<u>Varige driftsmidler</u>	<u>Immaterielle eiend.</u>
	25000.00	0.00
<u>Balanseført verdi 31.12.</u>	<u>Varige driftsmidler</u>	<u>Immaterielle eiend.</u>
<u>Årets av-/nedskrivn.</u>	<u>Varige driftsmidler</u>	<u>Immaterielle eiend.</u>
	5000.00	0.00

Anskaffelseskost - balanseførte lånekostnader, egentilvirkede anleggsmidler

Goodwill spesifisert for hvert enkelt virksomhetskjøp

Avskrivningsplan for goodwill som er lenger enn fem år - begrunnelse

Mer om varige driftsmidler/immaterielle eiendeler

Note

3

Konsern, tilknyttet selskap m.v.

Investering som regnskapsføres etter egenkapitalmetoden



Konsernregnskap

Virksomheten inngår i konsolideringen til morselskapets konsernregnsk.: Nei

Morselskapet sitt navn

Forretningskontor for morselskapet

Datterselskap er utelatt fra konsolideringen: Nei

Begrunnelse for at datterselskap er utelatt fra konsolideringen

Konsern, tilknyttet selskap m.v. - fordringer og gjeld

Fordringer

<u>Samlet beløp - foretak i samme konsern</u>	<u>Årets</u>	<u>Fjorårets</u>
	720212.00	490212.00

<u>Samlet beløp - tilknyttet selskap</u>	<u>Årets</u>	<u>Fjorårets</u>
--	--------------	------------------

<u>Samlet beløp - foretak i samme konsern</u>	<u>Årets</u>	<u>Fjorårets</u>
---	--------------	------------------

Kortsiktig gjeld

<u>Samlet beløp - foretak i samme konsern</u>	<u>Årets</u>	<u>Fjorårets</u>
---	--------------	------------------

<u>Samlet beløp - felles kontrollert virksomhet</u>	<u>Årets</u>	<u>Fjorårets</u>
---	--------------	------------------

Samlet forpliktelse til fordel for foretak i samme konsern

<u>Pantstillelse</u>	<u>Beløp</u>
----------------------	--------------

<u>Garantier</u>	<u>Beløp</u>
------------------	--------------

Mer om tilknyttet selskap/datterselskap

Fordring i 2024 er inkludert mottatt konsernbidrag på kr 230 000.
Mellomværende er ikke renteberegnet.

Note

Fordringer

Fordringer som forfaller senere enn ett år etter regnskapsårets slutt

Mer om fordringer

Note



Virkelig verdi og resultatført verdiendr. i perioden, finansielle instrumenter

Mer om finansielle instrumenter

Beskrivelse av finansielle derivater

<u>Beholdning av egne aksjer</u>	<u>Antall</u>	<u>Pålydende</u>	<u>Andel av aksjek.</u>
----------------------------------	---------------	------------------	-------------------------

Note

8

Gjeld

Gjeld som forfaller til betaling mer enn fem år etter regnskapsårets slutt

Gjeld sikret ved pant eller lignende sikkerhet i eiendeler
319443.00

Balanseført verdi av de pantsatte eiendeler
934867.00

Summen av garantiforpliktelser som ikke er regnskapsført

Garantiforpliktelser som er sikret ved pant

Mer om gjeld

Note

Lån og sikkerhetsstillelse til medlemmer

Er det gitt lån eller sikkerhetsstillelse til ledende personer: Nei

Opplysninger om:

Medlemmer av:

Mer om lån og sikkerhetsstillelse



Årsregnskap for
ODDEN GULLSMIE AS
827678732
Regnskapsår
01.01.2024 - 31.12.2024



ODDEN GULLSMIE AS
827 678 732

Resultatregnskap

	Note	2024	2023
Driftsinntekter			
Salgsinntekt		2 280 721	2 472 019
Sum driftsinntekter		2 280 721	2 472 019
Driftskostnader			
Varekostnad		-1 095 832	-1 109 791
Lønnskostnad	1	-853 432	-915 692
Avskrivning på varige driftsmidler og immaterielle eiendeler	2	-5 000	-5 000
Annen driftskostnad		-520 148	-457 661
Sum driftskostnader		-2 474 412	-2 488 143
Driftsresultat		-193 690	-16 124
Finansinntekter			
Annen renteinntekt		807	658
Annen finansinntekt		835	795
Sum finansinntekter		1 642	1 453
Finanskostnader			
Annen rentekostnad		-42 853	-24 340
Annen finanskostnad		-70	-109
Sum finanskostnader		-42 922	-24 449
Netto finans		-41 280	-22 996
Resultat før skattekostnad		-234 971	-39 120
Skattekostnad	4, 5	51 621	0
Årsresultat		-183 349	-39 121
Overføringer			
Mottatt konsernbidrag		-179 400	-159 979
Annen egenkapital	6	-3 949	120 858
Sum overføringer		-183 349	-39 121



ODDEN GULLSMIE AS
827 678 732

Balanse

	Note	31.12.2024	31.12.2023
EIENDELER			
Anleggsmidler			
Varige driftsmidler			
Driftsløsøre, inventar, verktøy, kontormaskiner, ol.	2	0	5 000
Sum varige driftsmidler		0	5 000
Finansielle anleggsmidler			
Lån til foretak i samme konsern	3	490 212	329 212
Investeringer i aksjer og andeler		2 000	2 000
Sum finansielle anleggsmidler		492 212	331 212
Sum anleggsmidler		492 212	336 212
Omløpsmidler			
Varer			
Varer		934 867	1 087 508
Sum varer		934 867	1 087 508
Fordringer			
Kundefordringer		5 031	0
Kortsiktige konsernfordringer	3	230 000	161 000
Andre kortsiktige fordringer		8 501	8 154
Sum fordringer		243 532	169 154
Bankinnskudd, kontanter og lignende			
Bankinnskudd, kontanter og lignende		171 868	483 380
Sum bankinnskudd, kontanter og lignende		171 868	483 380
Sum omløpsmidler		1 350 267	1 740 042
SUM EIENDELER		1 842 479	2 076 254



ODDEN GULLSMIE AS
827 678 732

Balanse

	Note	31.12.2024	31.12.2023
EGENKAPITAL OG GJELD			
Egenkapital			
Innskutt egenkapital			
Aksjekapital	6, 7	100 000	100 000
Sum innskutt egenkapital		100 000	100 000
Opptjent egenkapital			
Annen egenkapital	6, 7	855 142	859 091
Sum opptjent egenkapital		855 142	859 091
Sum egenkapital		955 142	959 091
Gjeld			
Avsetning og forpliktelser			
Utsatt skatt	4, 5	0	1 021
Sum avsetning for forpliktelser		0	1 021
Annen langsiktig gjeld			
Gjeld til kredittinstitusjoner	8	319 443	486 111
Sum annen langsiktig gjeld		319 443	486 111
Kortsiktig gjeld			
Leverandørgjeld		292 283	369 838
Skyldige offentlige avgifter		151 755	169 044
Annen kortsiktig gjeld		123 856	91 149
Sum kortsiktig gjeld		567 894	630 030
Sum gjeld		887 337	1 117 163
SUM EGENKAPITAL OG GJELD		1 842 479	2 076 254

GRIMSTAD, 11.04.2025

Mark Thomas Rahd
styrets leder / daglig leder



ODDEN GULLSMIE AS
827 678 732

Noter

Regnskapsprinsipper

Årsregnskapet er satt opp i samsvar med regnskapsloven og god regnskapsskikk for små foretak.

Salgsinntekter

Inntektsføring ved salg av varer skjer på leveringstidspunktet. Tjenester inntektsføres etter hvert som de leveres.

Klassifisering og vurdering av balanseposter

Anleggsmidler er eiendeler bestemt til varig eie eller bruk. Eiendeler som er knyttet til varekretsløpet er klassifisert som omløpsmidler. Fordringer klassifiseres som omløpsmidler hvis de forfaller til betaling innen ett år etter transaksjonsdagen. Tilsvarende klassifiseres gjeld som kortsiktig hvis gjelden forfaller til betaling innen ett år. Langsiktig gjeld er gjeld som forfaller senere enn ett år etter transaksjonsdagen. Første års avdrag på langsiktige fordringer og langsiktig gjeld klassifiseres likevel ikke som omløpsmiddel og kortsiktig gjeld.

Omløpsmidler vurderes til laveste av anskaffelseskost og virkelig verdi. Kortsiktig gjeld balanseføres til nominelt beløp på etableringstidspunktet. Anleggsmidler vurderes til anskaffelseskost. Varige anleggsmidler avskrives etter en fornuftig avskrivningsplan. Anleggsmidlene nedskrives til virkelig verdi ved verdifall som ikke forventes å være forbigående. Langsiktig gjeld med unntak av andre avsetninger balanseføres til nominelt beløp på etableringstidspunktet.

Fordringer

Kundefordringer og andre fordringer er oppført i balansen til pålydende etter fradrag for avsetning til forventet tap. Avsetning til tap gjøres på grunnlag av individuelle vurderinger av de enkelte fordringene.

Varebeholdninger

Varer er vurdert til det laveste av gjennomsnittlig anskaffelseskost og netto salgsverdi (laveste verdis prinsipp).

Varige driftsmidler

Varige driftsmidler balanseføres og avskrives over driftsmidlenes levetid dersom de har antatt levetid over 3 år og har en kostpris som overstiger kr 30 000. Direkte vedlikehold av driftsmidler kostnadsføres løpende under driftskostnader, mens påkostninger eller forbedringer tillegges driftsmidlets kostpris og avskrives i takt med driftsmidlet.

Skatt

Skattekostnaden i resultatregnskapet omfatter både periodens betalbare skatt og endring i utsatt skatt. Utsatt skatt er beregnet med 22% på grunnlag av de midlertidige forskjeller som eksisterer mellom regnskapsmessige og skattemessige verdier, samt skattemessig underskudd til fremføring ved utgangen av regnskapsåret. Skatteøkende og skattereduserende midlertidige forskjeller som reverserer eller kan reversere i samme periode er fastsatt og skattevirkningen er beregnet på nettogrunnlaget.

Selskapet har ikke endret regnskapsprinsipp fra 2023 til 2024.

Antall årsverk

Antall årsverk sysselsatt i regnskapsåret:

2

Lån og sikkerhetsstillelse til ledende personer, eiere med videre

Det er ikke gitt lån eller sikkerhetsstillelse til medlemmer av styrende organer.



ODDEN GULLSMIE AS
827 678 732

Note 1 - Lønnskostnader

Spesifikasjon av lønnskostnader	2024	2023
Lønn	705 545	770 254
Arbeidsgiveravgift	109 718	112 082
Pensjonskostnader	30 069	24 652
Andre relaterte ytelser	8 100	8 704
Sum	853 432	915 692

Note 2 - Varige driftsmidler og immaterielle eiendeler

	Varige driftsmidler
Anskaffelseskost 01.01.	25 000
Tilgang i året	0
Avgang i året	0
Anskaffelseskost 31.12.	25 000
Samlede avskrivninger, nedskrivninger og reverseringer av nedskrivninger	-25 000
Balansført verdi per 31.12.	0
Avskrivninger, nedskrivninger og reverseringer av nedskrivninger i regnskapsåret	5 000

Note 3 - Konsern, tilknyttet selskap m.v.

Fordringer

	2024	2023
Samlet beløp som gjelder foretak i samme konsern	720 212	490 212

Mer om tilknyttet selskap/datterselskap

Fordring i 2024 er inkludert mottatt konsernbidrag på kr 230 000. Mellomværende er ikke renteberegnet.

Note 4 - Midlertidige forskjeller - utsatt skatt/skattefordel

Utsatt skatt/utsatt skattefordel i balansen avsettes på grunnlag av forskjeller mellom regnskapsmessige og skattemessige verdier i henhold til norsk regnskapsstandard for skatt.

Midlertidige skatteøkende og skattereduserende forskjeller som kan utlignes er nettoført.

Midlertidige forskjeller knyttet til:	01.01.2024	31.12.2024	Endring
Anleggsmidler	5 000	0	5 000
Fremførbart underskudd	-357	-328	-29
Netto forskjeller	4 643	-328	4 971
Skattereduserende forskjeller som ikke kan utlignes	0	328	-328
Sum midlertidige forskjeller som påvirker betalbar skatt	4 643	0	4 643
Utsatt skatt 31.12.2024 basert på 22 %	1 021	0	1 021



ODDEN GULLSMIE AS
827 678 732

Note 5 - Spesifisering av skatt

Skattekostnad	2024	2023
Betalbar skatt på alminnelig inntekt	-50 600	-1 021
+/- Endringer i utsatt skatt/utsatt skattefordel	-1 021	1 021
Skattekostnad	-51 621	0

Skattepliktig inntekt		
Resultat før skatt	-234 971	-39 120
+/- Endring i midlertidige forskjeller	5 000	-7 800
- Anvendelse av fremførbart underskudd	-29	-114 080
+/- Mottatt/avgitt konsernbidrag	230 000	161 000
Skattepliktig inntekt	0	0

Note 6 - Aksjekapital

Aksjeklasse	Antall aksjer	Aksjenes pålydende	Bokført verdi
Ordinære	500	200	100 000


Aksjonærer	Antall aksjer	Eierandel %	Aksjeklasse
Joh Gundersen AS	500	100,00	Ordinære

Note 7 - Egenkapital

	Aksjekapital	Opptjent egenkapital	Sum
Egenkapital 31.12.2023	100 000	859 091	959 091
Årsresultat	0	-183 349	-183 349
Mottatt konsernbidrag	0	179 400	179 400
Egenkapital 31.12.2024	100 000	855 142	955 142

Note 8 - Gjeld og garantiforpliktelser

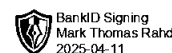
	Beløp
Del av gjelden som forfaller til betaling mer enn fem år etter regnskapsårets slutt	0
Gjeld som er sikret ved pant eller lignende sikkerhet i eiendeler	319 443
Balanseført verdi av pantsatte eiendeler	934 867
Summen av garantiforpliktelser som ikke er regnskapsført	0



Årsregnskap for
ODDEN GULLSMIE AS
827678732
Regnskapsår
01.01.2024 - 31.12.2024



ODDEN GULLSMIE AS
827 678 732




Resultatregnskap

	Note	2024	2023
Driftsinntekter			
Salgsinntekt		2 280 721	2 472 019
Sum driftsinntekter		2 280 721	2 472 019
Driftskostnader			
Varekostnad		-1 095 832	-1 109 791
Lønnskostnad	1	-853 432	-915 692
Avskrivning på varige driftsmidler og immaterielle eiendeler	2	-5 000	-5 000
Annen driftskostnad		-520 148	-457 661
Sum driftskostnader		-2 474 412	-2 488 143
Driftsresultat		-193 690	-16 124
Finansinntekter			
Annen renteinntekt		807	658
Annen finansinntekt		835	795
Sum finansinntekter		1 642	1 453
Finanskostnader			
Annen rentekostnad		-42 853	-24 340
Annen finanskostnad		-70	-109
Sum finanskostnader		-42 922	-24 449
Netto finans		-41 280	-22 996
Resultat før skattekostnad		-234 971	-39 120
Skattekostnad	4, 5	51 621	0
Årsresultat		-183 349	-39 121
Overføringer			
Mottatt konsernbidrag		-179 400	-159 979
Annen egenkapital	6	-3 949	120 858
Sum overføringer		-183 349	-39 121



ODDEN GULLSMIE AS
827 678 732




Balanse

	Note	31.12.2024	31.12.2023
EIENDELER			
Anleggsmidler			
Varige driftsmidler			
Driftsløsøre, inventar, verktøy, kontormaskiner, ol.	2	0	5 000
Sum varige driftsmidler		0	5 000
Finansielle anleggsmidler			
Lån til foretak i samme konsern	3	490 212	329 212
Investeringer i aksjer og andeler		2 000	2 000
Sum finansielle anleggsmidler		492 212	331 212
Sum anleggsmidler		492 212	336 212
Omløpsmidler			
Varer			
Varer		934 867	1 087 508
Sum varer		934 867	1 087 508
Fordringer			
Kundefordringer		5 031	0
Kortsiktige konsernfordringer	3	230 000	161 000
Andre kortsiktige fordringer		8 501	8 154
Sum fordringer		243 532	169 154
Bankinnskudd, kontanter og lignende			
Bankinnskudd, kontanter og lignende		171 868	483 380
Sum bankinnskudd, kontanter og lignende		171 868	483 380
Sum omløpsmidler		1 350 267	1 740 042
SUM EIENDELER		1 842 479	2 076 254



ODDEN GULLSMIE AS
827 678 732



Balanse


	Note	31.12.2024	31.12.2023
EGENKAPITAL OG GJELD			
Egenkapital			
Innskutt egenkapital			
Aksjekapital	6, 7	100 000	100 000
Sum innskutt egenkapital		100 000	100 000
Opptjent egenkapital			
Annen egenkapital	6, 7	855 142	859 091
Sum opptjent egenkapital		855 142	859 091
Sum egenkapital		955 142	959 091
Gjeld			
Avsetning og forpliktelser			
Utsatt skatt	4, 5	0	1 021
Sum avsetning for forpliktelser		0	1 021
Annen langsiktig gjeld			
Gjeld til kredittinstitusjoner	8	319 443	486 111
Sum annen langsiktig gjeld		319 443	486 111
Kortsiktig gjeld			
Leverandørgjeld		292 283	369 838
Skyldige offentlige avgifter		151 755	169 044
Annen kortsiktig gjeld		123 856	91 149
Sum kortsiktig gjeld		567 894	630 030
Sum gjeld		887 337	1 117 163
SUM EGENKAPITAL OG GJELD		1 842 479	2 076 254

GRIMSTAD, 11.04.2025

Mark Thomas Rahd
styrets leder / daglig leder



ODDEN GULLSMIE AS
827 678 732



Noter

Regnskapsprinsipper

Årsregnskapet er satt opp i samsvar med regnskapsloven og god regnskapsskikk for små foretak.

Salgsinntekter

Inntektsføring ved salg av varer skjer på leveringstidspunktet. Tjenester inntektsføres etter hvert som de leveres.

Klassifisering og vurdering av balanseposter

Anleggsmidler er eiendeler bestemt til varig eie eller bruk. Eiendeler som er knyttet til varekretsløpet er klassifisert som omløpsmidler. Fordringer klassifiseres som omløpsmidler hvis de forfaller til betaling innen ett år etter transaksjonsdagen. Tilsvarende klassifiseres gjeld som kortsiktig hvis gjelden forfaller til betaling innen ett år. Langsiktig gjeld er gjeld som forfaller senere enn ett år etter transaksjonsdagen. Første års avdrag på langsiktige fordringer og langsiktig gjeld klassifiseres likevel ikke som omløpsmiddel og kortsiktig gjeld.

Omløpsmidler vurderes til laveste av anskaffelseskost og virkelig verdi. Kortsiktig gjeld balanseføres til nominelt beløp på etableringstidspunktet. Anleggsmidler vurderes til anskaffelseskost. Varige anleggsmidler avskrives etter en fornuftig avskrivningsplan. Anleggsmidlene nedskrives til virkelig verdi ved verdifall som ikke forventes å være forbigående. Langsiktig gjeld med unntak av andre avsetninger balanseføres til nominelt beløp på etableringstidspunktet.

Fordringer

Kundefordringer og andre fordringer er oppført i balansen til pålydende etter fradrag for avsetning til forventet tap. Avsetning til tap gjøres på grunnlag av individuelle vurderinger av de enkelte fordringene.

Varebeholdninger

Varer er vurdert til det laveste av gjennomsnittlig anskaffelseskost og netto salgsverdi (laveste verdis prinsipp).

Varige driftsmidler

Varige driftsmidler balanseføres og avskrives over driftsmidlenes levetid dersom de har antatt levetid over 3 år og har en kostpris som overstiger kr 30 000. Direkte vedlikehold av driftsmidler kostnadsføres løpende under driftskostnader, mens påkostninger eller forbedringer tillegges driftsmidlets kostpris og avskrives i takt med driftsmidlet.

Skatt

Skattekostnaden i resultatregnskapet omfatter både periodens betalbare skatt og endring i utsatt skatt. Utsatt skatt er beregnet med 22% på grunnlag av de midlertidige forskjeller som eksisterer mellom regnskapsmessige og skattemessige verdier, samt skattemessig underskudd til fremføring ved utgangen av regnskapsåret. Skatteøkende og skattereduserende midlertidige forskjeller som reverserer eller kan reversere i samme periode er fastsatt og skattevirkningen er beregnet på nettogrunnlaget.

Selskapet har ikke endret regnskapsprinsipp fra 2023 til 2024.

Antall årsverk

Antall årsverk sysselsatt i regnskapsåret:


2

Lån og sikkerhetsstillelse til ledende personer, eiere med videre

Det er ikke gitt lån eller sikkerhetsstillelse til medlemmer av styrende organer.



ODDEN GULLSMIE AS
827 678 732



Note 1 - Lønnskostnader

Spesifikasjon av lønnskostnader	2024	2023
Lønn	705 545	770 254
Arbeidsgiveravgift	109 718	112 082
Pensjonskostnader	30 069	24 652
Andre relaterte ytelser	8 100	8 704
Sum	853 432	915 692

Note 2 - Varige driftsmidler og immaterielle eiendeler

	Varige driftsmidler
Anskaffelseskost 01.01.	25 000
Tilgang i året	0
Avgang i året	0
Anskaffelseskost 31.12.	25 000
Samlede avskrivninger, nedskrivninger og reverseringer av nedskrivninger	-25 000
Balansført verdi per 31.12.	0
Avskrivninger, nedskrivninger og reverseringer av nedskrivninger i regnskapsåret	5 000

Note 3 - Konsern, tilknyttet selskap m.v.

Fordringer

	2024	2023
Samlet beløp som gjelder foretak i samme konsern	720 212	490 212

Mer om tilknyttet selskap/datterselskap

Fordring i 2024 er inkludert mottatt konsernbidrag på kr 230 000. Mellomværende er ikke renteberegnet.

Note 4 - Midlertidige forskjeller - utsatt skatt/skattefordel

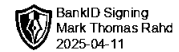
Utsatt skatt/utsatt skattefordel i balansen avsettes på grunnlag av forskjeller mellom regnskapsmessige og skattemessige verdier i henhold til norsk regnskapsstandard for skatt.

Midlertidige skatteøkende og skattereduserende forskjeller som kan utlignes er nettoført.

Midlertidige forskjeller knyttet til:	01.01.2024	31.12.2024	Endring
Anleggsmidler	5 000	0	5 000
Fremførbart underskudd	-357	-328	-29
Netto forskjeller	4 643	-328	4 971
Skattereduserende forskjeller som ikke kan utlignes	0	328	-328
Sum midlertidige forskjeller som påvirker betalbar skatt	4 643	0	4 643
Utsatt skatt 31.12.2024 basert på 22 %	1 021	0	1 021



ODDEN GULLSMIE AS
827 678 732



Note 5 - Spesifisering av skatt

Skattekostnad	2024	2023
Betalbar skatt på alminnelig inntekt	-50 600	-1 021
+/- Endringer i utsatt skatt/utsatt skattefordel	-1 021	1 021
Skattekostnad	-51 621	0
Skattepliktig inntekt		
Resultat før skatt	-234 971	-39 120
+/- Endring i midlertidige forskjeller	5 000	-7 800
- Anvendelse av fremførbart underskudd	-29	-114 080
+/- Mottatt/avgitt konsernbidrag	230 000	161 000
Skattepliktig inntekt	0	0

Note 6 - Aksjekapital

Aksjeklasse	Antall aksjer	Aksjenes pålydende	Bokført verdi
Ordinære	500	200	100 000

Aksjonærer	Antall aksjer	Eierandel %	Aksjeklasse
Joh Gundersen AS	500	100,00	Ordinære

Note 7 - Egenkapital

	Aksjekapital	Opptjent egenkapital	Sum
Egenkapital 31.12.2023	100 000	859 091	959 091
Årsresultat	0	-183 349	-183 349
Mottatt konsernbidrag	0	179 400	179 400
Egenkapital 31.12.2024	100 000	855 142	955 142

Note 8 - Gjeld og garantiforpliktelser

	Beløp
Del av gjelden som forfaller til betaling mer enn fem år etter regnskapsårets slutt	0
Gjeld som er sikret ved pant eller lignende sikkerhet i eiendeler	319 443
Balanseført verdi av pantsatte eiendeler	934 867
Summen av garantiforpliktelser som ikke er regnskapsført	0