



ÅRSREGNSKAPET FOR REGNSKAPSÅRET 2020 - GENERELL INFORMASJON

Enheten

Organisasjonsnummer: 939 174 508
Organisasjonsform: Aksjeselskap
Foretaksnavn: TELAVÅG FISKEOPPDRETT AS
Forretningsadresse: Austefjordsvegen 105
5379 STEINSLAND

Regnskapsår

Årsregnskapets periode: 01.01.2020 - 31.12.2020

Konsern

Morselskap i konsern: Nei

Regnskapsregler

Regler for små foretak benyttet: Ja
Benyttet ved utarbeidelsen av årsregnskapet til selskapet: Regnskapslovens alminnelige regler

Årsregnskapet fastsatt av kompetent organ

Bekreftet av representant for selskapet: Knut Asbjørn Forland
Dato for fastsettelse av årsregnskapet: 19.08.2021

Grunnlag for avgivelse

År 2020: Årsregnskapet er elektronisk innlevert
År 2019: Tall er hentet fra elektronisk innlevert årsregnskap fra 2020

Det er ikke krav til at årsregnskapet m.v. som sendes til Regnskapsregisteret er undertegnet. Kontrollen på at dette er utført ligger hos revisor/enhetens øverste organ. Sikkerheten ivaretas ved at innsender har rolle/rettighet for innsending av årsregnskapet via Altinn, og ved at det bekreftes at årsregnskapet er fastsatt av kompetent organ.

Brønnøysundregistrene, 11.08.2022



Resultatregnskap

Beløp i: NOK	Note	2020	2019
RESULTATREKNESKAP			
Inntekter			
Salgsinntekt	13	145 738 971	81 908 259
Sum inntekter		145 738 971	81 908 259
Kostnader			
Varekostnad		126 108 747	68 426 587
Lønnskostnad	1, 9	3 692 491	4 309 399
Avskrivning på driftsmidler	2	1 297 300	1 455 500
Annen driftskostnad	1, 3	12 229 462	14 265 546
Sum kostnader		143 328 000	88 457 032
Driftsresultat		2 410 971	-6 548 773
Finansinntekter og finanskostnader			
Anna renteinntekt		235 467	525 248
Annen finansinntekt		100 643	
Sum finansinntekter		336 110	525 248
Annan rentekostnad		107 114	187 042
Sum finanskostnader		107 114	187 042
Netto finans		228 997	338 206
Ordinært resultat før skattekostnad		2 639 968	-6 210 567
Skattekostnad på ordinært resultat	6	632 713	-1 308 520
Ordinært resultat etter skattekostnad		2 007 255	-4 902 047
Årsresultat	5	2 007 255	-4 902 047
Årsresultat etter minoritetsinteresser		2 007 255	-4 902 047
Totalresultat		2 007 255	-4 902 047
Overføringer og disponeringar			
Konsernbidrag		1 479 994	5 000 000



Resultatregnskap

Beløp i: NOK	Note	2020	2019
Avsatt til annen egenkapital		527 261	-9 902 047
Sum overføringar og disponeringar		2 007 255	-4 902 047



Balanse

Beløp i: NOK	Note	2020	2019
BALANSE - EIGEDELAR			
Anleggsmiddel			
Immaterielle egedelar			
Konsesjoner, patenter o.l.	7	8 000 000	8 000 000
Utsett skattefordel	6		
Sum immaterielle egedelar		8 000 000	8 000 000
Varige driftsmiddel			
Tomter, bygninger o.a. fast eiendom	2	20 848	31 848
Maskiner og anlegg	2, 7	1 701 782	2 374 720
Skip og flytende installasjoner	2	74 000	115 000
Driftsløsøre, inventar o.a. utstyr	2, 7	236 206	321 150
Sum varige driftsmiddel		2 032 835	2 842 718
Finansielle anleggsmiddel			
Investeringer i aksjer og andeler		21 000	21 000
Sum finansielle anleggsmiddel		21 000	21 000
Sum anleggsmiddel		10 053 835	10 863 718
Omløpsmiddel			
Varer			
Sum varer	7, 12	40 320 341	41 584 287
Krav			
Kundefordringer	7, 8, 11	83 135 869	17 189 331
Andre kortsiktige fordringer	8	12 402 931	5 607 045
Sum krav		95 538 800	22 796 376
Bankinnskott, kontantar og liknande			
Bankinnskudd, kontanter o.l.	10	57 133 542	40 328 555
Sum bankinnskott, kontantar og liknande		57 133 542	40 328 555
Sum omløpsmiddel		192 992 683	104 709 218



Balanse

Beløp i: NOK	Note	2020	2019
SUM EIGEDLAR		203 046 518	115 572 936
BALANSE - EIGENKAPITAL OG GJELD			
Eigenkapital			
Innskoten eigenkapital			
Aksjekapital (200 aksjer a kr. 1 000)	4	200 000	200 000
Behaldning av egne aksjar	4		
Sum innskoten eigenkapital		200 000	200 000
Opptent eigenkapital			
Annen egenkapital		68 268 964	67 741 703
Sum opptent eigenkapital		68 268 964	67 741 703
Sum eigenkapital	5	68 468 964	67 941 703
Gjeld			
Langsiktig gjeld			
Utsett skatt	6	7 868 451	7 468 990
Sum avsetjingar for plikter		7 868 451	7 468 990
Anna langsiktig gjeld			
Gjeld til kredittinstitusjonar	7	2 704 991	3 453 723
Øvrig langsiktig gjeld	8		
Sum anna langsiktig gjeld		2 704 991	3 453 723
Sum langsiktig gjeld		10 573 442	10 922 713
Kortsiktig gjeld			
Leverandørgjeld	8	113 203 040	30 724 019
Betalbar skatt	6		
Skattetrekk og andre trekk		3 956 605	477 721
Annen kortsiktig gjeld	8	6 844 467	5 506 781
Sum kortsiktig gjeld		124 004 113	36 708 520
Sum gjeld		134 577 555	47 631 233
SUM EIGENKAPITAL OG GJELD		203 046 518	115 572 936



Balanse

Beløp i: NOK	Note	2020	2019
---------------------	-------------	-------------	-------------



Brønnøysundregistrene

ÅRSREGNSKAP FOR REGNSKAPSÅRET 2020 - GENERELL INFORMASJON

Journalnummer: 2021 837394

Enheten

Organisasjonsnummer: 939 174 508
Organisasjonsform: Aksjeselskap
Foretaksnavn: TELAVÅG FISKEOPPDRETT AS
5380 TELAVÅG

Regnskapsår

Årsregnskapets periode: 01.01.2020 - 31.12.2020

Konsern

Morselskap i konsern: Nei

Regnskapsregler

Regler for små foretak benyttet: Ja
Benyttet ved utarbeidelsen av
årsregnskapet til selskapet: Regnskapslovens alminnelige regler

Årsregnskapet fastsatt av kompetent organ

Bekreftet av representant for selskapet: Knut Asbjørn Forland
Dato for fastsettelse av årsregnskapet: 19.08.2021

Revisjon

Årsregnskapet er utarbeidet av ekstern
autorisert regnskapsfører: Ja
Ekstern autorisert regnskapsfører har i
løpet av regnskapsåret bistått ved den
løpende regnskapsføringen eller utført
andre tjenester for selskapet enn å
utarbeide årsregnskapet: Ja

Grunnlag for avgivelse

År 2020: Årsregnskap er elektronisk innlevert.
År 2019: Tall er hentet fra elektronisk innlevert årsregnskap fra 2020.

Det er ikke krav til at årsregnskapet m.v. som sendes til Regnskapsregisteret er undertegnet. Kontrollen på at dette er utført ligger hos revisor/enhetens øverste organ. Sikkerheten ivaretas ved at innsender har rolle/rettighet for innsending av årsregnskapet via Altinn, og ved at det bekreftes at årsregnskapet er fastsatt av kompetent organ.

Brønnøysundregistrene, 20.10.2021



Organisasjonsnr: 939 174 508
TELAVÅG FISKEOPPDRETT AS

RESULTATREGNSKAP

Beløp i: NOK	Note	2020	2019
RESULTATREKNESKAP			
Inntekter			
Salgsinntekt	13	145 738 971	81 908 259
Sum inntekter		145 738 971	81 908 259
Kostnader			
Varekostnad		126 108 747	68 426 587
Lønnskostnad	1, 9	3 692 491	4 309 399
Avskrivning på driftsmidler	2	1 297 300	1 455 500
Annen driftskostnad	1, 3	12 229 462	14 265 546
Sum kostnader		143 328 000	88 457 032
Driftsresultat		2 410 971	-6 548 773
Finansinntekter og finanskostnader			
Anna renteinntekt		235 467	525 248
Annen finansinntekt		100 643	
Sum finansinntekter		336 110	525 248
Annan rentekostnad		107 114	187 042
Sum finanskostnader		107 114	187 042
Netto finans		228 997	338 206
Ordinært resultat før skattekostnad			
Skattekostnad på ordinært resultat		2 639 968	-6 210 567
Skattekostnad på ordinært resultat	6	632 713	-1 308 520
Ordinært resultat etter skattekostnad		2 007 255	-4 902 047
Årsresultat	5	2 007 255	-4 902 047
Årsresultat etter minoritetsinteresser		2 007 255	-4 902 047
Totalresultat		2 007 255	-4 902 047
Overføringer og disponeringar			
Konsernbidrag		1 479 994	5 000 000
Avsatt til annen egenkapital		527 261	-9 902 047
Sum overføringer og disponeringar		2 007 255	-4 902 047



Organisasjonsnr: 939 174 508
TELAVÅG FISKEOPPDRETT AS

BALANSE

Beløp i: NOK	Note	2020	2019
BALANSE - EIGEDELAR			
Anleggsmiddel			
Immaterielle egedelar			
Konsesjoner, patenter o.l.	7	8 000 000	8 000 000
Utsett skattefordel	6		
Sum immaterielle egedelar		8 000 000	8 000 000
Varige driftsmiddel			
Tomter, bygninger o.a. fast eiendom			
	2	20 848	31 848
Maskiner og anlegg	2, 7	1 701 782	2 374 720
Skip og flytende installasjoner	2	74 000	115 000
Driftsløsøre, inventar o. a. utstyr	2, 7	236 206	321 150
Sum varige driftsmiddel		2 032 835	2 842 718
Finansielle anleggsmiddel			
Investeringer i aksjer og andeler			
		21 000	21 000
Sum finansielle anleggsmiddel		21 000	21 000
Sum anleggsmiddel		10 053 835	10 863 718
Omløpsmiddel			
Varer			
Sum varer	7, 12	40 320 341	41 584 287
Krav			
Kundefordringer			
	7, 8, 11	83 135 869	17 189 331
Andre kortsiktige fordringer	8	12 402 931	5 607 045
Sum krav		95 538 800	22 796 376
Bankinnskot, kontantar og liknande			
Bankinnskudd, kontanter o. l.			
	10	57 133 542	40 328 555
Sum bankinnskot, kontantar og liknande		57 133 542	40 328 555
Sum omløpsmiddel		192 992 683	104 709 218
SUM EIGEDELAR		203 046 518	115 572 936

BALANSE - EIGENKAPITAL OG GJELD



Eigenkapital			
Innskoten eigenkapital			
Aksjekapital (200 aksjer a kr. 1 000)	4	200 000	200 000
Behaldning av egne aksjar	4		
Sum innskoten eigenkapital		200 000	200 000
Opptent eigenkapital			
Annen egenkapital		68 268 964	67 741 703
Sum opptent eigenkapital		68 268 964	67 741 703
Sum eigenkapital	5	68 468 964	67 941 703
Gjeld			
Langsiktig gjeld			
Utsett skatt	6	7 868 451	7 468 990
Sum avsetjingar for plikter		7 868 451	7 468 990
Anna langsiktig gjeld			
Gjeld til kredittinstitusjonar	7	2 704 991	3 453 723
Øvrig langsiktig gjeld	8		
Sum anna langsiktig gjeld		2 704 991	3 453 723
Sum langsiktig gjeld		10 573 442	10 922 713
Kortsiktig gjeld			
Leverandørgjeld	8	113 203 040	30 724 019
Betalbar skatt	6		
Skattetrekk og andre trekk		3 956 605	477 721
Annen kortsiktig gjeld	8	6 844 467	5 506 781
Sum kortsiktig gjeld		124 004 113	36 708 520
Sum gjeld		134 577 555	47 631 233
SUM EIGENKAPITAL OG GJELD		203 046 518	115 572 936



Organisasjonsnr: 939 174 508
TELAVÅG FISKEOPPDRETT AS

NOTEOPPLYSNINGER - SELSKAP - alle poster oppgitt i hele tall

Note

Antall årsverk i regnskapsåret

Verksemda har hatt følgende tal på årsverk:
7.00



Til generalforsamlingen i
Telavåg Fiskeoppdrett AS

Uavhengig revisors beretning

Uttalelse om revisjonen av årsregnskapet

Konklusjon

Vi har revidert Telavåg Fiskeoppdrett AS sitt årsregnskap som viser et overskudd på kr 2 007 255. Årsregnskapet består av balanse per 31. desember 2020, resultatregnskap og kontantstrømoppstilling for regnskapsåret avsluttet per denne datoen og noter til årsregnskapet, herunder et sammendrag av viktige regnskapsprinsipper.

Etter vår mening er det medfølgende årsregnskapet avgitt i samsvar med lov og forskrifter og gir et rettviseende bilde av selskapets finansielle stilling per 31. desember 2020, og av dets resultater og kontantstrømmer for regnskapsåret avsluttet per denne datoen i samsvar med regnskapslovens regler og god regnskapsskikk i Norge.

Grunnlag for konklusjonen

Vi har gjennomført revisjonen i samsvar med lov, forskrift og god revisjonsskikk i Norge, herunder de internasjonale revisjonsstandardene (ISA-ene). Våre oppgaver og plikter i henhold til disse standardene er beskrevet i Revisors oppgaver og plikter ved revisjon av årsregnskapet. Vi er uavhengige av selskapet slik det kreves i lov og forskrift, og har overholdt våre øvrige etiske forpliktelser i samsvar med disse kravene. Etter vår oppfatning er innhentet revisjonsbevis tilstrekkelig og hensiktsmessig som grunnlag for vår konklusjon.

Øvrig informasjon

Ledelsen er ansvarlig for øvrig informasjon. Øvrig informasjon består av årsberetning, men inkluderer ikke årsregnskapet og revisjonsberetningen.

Vår uttalelse om revisjonen av årsregnskapet dekker ikke øvrig informasjon, og vi attesterer ikke den øvrige informasjonen.

I forbindelse med revisjonen av årsregnskapet er det vår oppgave å lese øvrig informasjon med det formål å vurdere hvorvidt det foreligger vesentlig inkonsistens mellom øvrig informasjon og årsregnskapet, kunnskap vi har opparbeidet oss under revisjonen, eller hvorvidt den tilsynelatende inneholder vesentlig feilinformasjon. Dersom vi hadde konkludert med at den øvrige informasjonen inneholder vesentlig feilinformasjon er vi pålagt å rapportere det. Vi har ingenting å rapportere i så henseende.

Medlemmer i Den norske Revisorforening. Ansvarlige Statsautoriserte revisorer: Bjørn Tore Wilhelmsen - Anette Tvedt

Revisor Vest AS - Idrettsvegen 144, 5353 Straume
Tlf: 56 32 38 48 - E-post: post@revisorvest.no - revisorvest.no - Revisornr./Org.nr: NO 997 142 411 MVA



Styret og daglig leders ansvar for årsregnskapet

Styret og daglig leder (ledelsen) er ansvarlig for å utarbeide årsregnskapet i samsvar med lov og forskrifter, herunder for at det gir et rettvise bilde i samsvar med regnskapslovens regler og god regnskapsskikk i Norge. Ledelsen er også ansvarlig for slik intern kontroll som den finner nødvendig for å kunne utarbeide et årsregnskap som ikke inneholder vesentlig feilinformasjon, verken som følge av misligheter eller utilsiktede feil.

Ved utarbeidelsen av årsregnskapet må ledelsen ta standpunkt til selskapets evne til fortsatt drift og opplyse om forhold av betydning for fortsatt drift. Forutsetningen om fortsatt drift skal legges til grunn for årsregnskapet så lenge det ikke er sannsynlig at virksomheten vil bli avvirket.

Revisors oppgaver og plikter ved revisjonen av årsregnskapet

Vårt mål er å oppnå betryggende sikkerhet for at årsregnskapet som helhet ikke inneholder vesentlig feilinformasjon, verken som følge av misligheter eller utilsiktede feil, og å avgi en revisjonsberetning som inneholder vår konklusjon. Betryggende sikkerhet er en høy grad av sikkerhet, men ingen garanti for at en revisjon utført i samsvar med lov, forskrift og god revisjonsskikk i Norge, herunder ISA-ene, alltid vil avdekke vesentlig feilinformasjon som eksisterer. Feilinformasjon kan oppstå som følge av misligheter eller utilsiktede feil. Feilinformasjon blir vurdert som vesentlig dersom den enkeltvis eller samlet med rimelighet kan forventes å påvirke økonomiske beslutninger som brukerne foretar basert på årsregnskapet.

For videre beskrivelse av revisors oppgaver og plikter vises det til revisorforeningen.no/revisjonsberetninger.

Uttalelse om andre lovmessige krav

Konklusjon om årsberetningen

Basert på vår revisjon av årsregnskapet som beskrevet ovenfor, mener vi at opplysningene i årsberetningen om årsregnskapet, forutsetningen om fortsatt drift og forslaget til anvendelse av overskuddet er konsistente med årsregnskapet og i samsvar med lov og forskrifter.

Konklusjon om registrering og dokumentasjon

Basert på vår revisjon av årsregnskapet som beskrevet ovenfor, og kontrollhandlinger vi har funnet nødvendig i henhold til internasjonal standard for attestasjonsoppdrag (ISAE) 3000 «Attestasjonsoppdrag som ikke er revisjon eller forenklet revisorkontroll av historisk finansiell informasjon», mener vi at ledelsen har oppfylt sin plikt til å sørge for ordentlig og oversiktlig registrering og dokumentasjon av selskapets regnskapsopplysninger i samsvar med lov, og god bokføringskikk i Norge.

Straume, 19.08.2021

Revisor Vest AS

Anette Tvedt

Statsautorisert revisor



Telavåg Fiskeoppdrett AS

ORG.NR. 939 174 508 Styrets årsberetning 2020

Telavåg Fiskeoppdrett AS driver fiskeoppdrett med adresse Telavåg i Øygarden Kommune. Selskapet har to konsesjoner for oppdrett av laks i nærhet av hverandre. Det er ikke kjent at det for kommende år vil bli endringer i disse forholdene.

Selskapet har i 2020 hatt tilfredsstillende aktivitet. Det har vært høyere omsetning 2020 i forhold til 2019. Dette skyldes i hovedsak tidspunkt for slakting og salg. Det har vært god aktivitet og tilfredsstillende priser på selskapets produkter i 2020. Årsregnskapet viser driftsinntekter på kr. 146 mill NOK. Årsresultatet er gjort med et overskudd på 2 mill NOK etter skatt. Det er disponert med kr. 1,5 mill NOK i konsernbidrag til morselskapet og kr. 527 261 overført til annen egenkapital. Bokført egenkapital pr. 31.12.2020 er kr. 68,5 mill NOK. Bokført total kapital i selskapet var pr. 31.12.2020 kr. 203 mill NOK. Styret vurderer egenkapitalen som godt dekkende i forhold til selskapets drift og behov. Selskapet har god likviditet for å dekke driften i kommende periode. Selskapets kundefordring saldo skyldes salg i slutten av 2020 og er i sin helhet innbetalt. Fisk i beholdning følges opp med slakting når det er tid for det. Dette vurderes fortløpende og vurderes i forhold til størrelse, pris mv. Styret mener at årsregnskapet gir et rettviseende bilde av eiendeler og gjeld, finansiell stilling og resultat.

Det er bokført kr. 1,3 mill NOK i ordinære avskrivninger. Bokført verdi av egne driftsmidler er pr. 31.12.2020 kr. 2,0 mill NOK. I tillegg disponerer selskapet utstyr som er leaset av selskapets bankforbindelse. Av selskapets to konsesjoner er den ene kjøpt for kr. 8 mill NOK. Denne summen fremkommer i selskapets balanse pr. 31.12.2020.

Forutsetningen om fortsatt drift er til stede, og årsregnskapet for 2020 er satt opp under denne forutsetning. Selskapets styre har en løpende gjennomgang og vurdering av fortsatt drift. Selskapet har ingen forsknings- eller utviklingsprosjekt.

Selskapet mener at arbeidsmiljøet og den generelle trivselen på arbeidsplassen er god. Sykefraværet i bedriften var for 2020 innenfor styrets akseptable ramme. Selskapet har gjennom året hatt 11 ansatte. Styret består av to menn og to kvinner. Bedriften eller dens produkter forurenser ikke det ytre miljø utover det som er ansett som vanlig for tilsvarende virksomhet.

Telavåg, 19. august 2021

Knut Asbjørn Forland
Styrets leder

Svein Arve Forland
Styremedlem

Jannike Forland
Styremedlem

Ann Helen Forland
Styremedlem



ÅRSREGNSKAP

2020

Telavåg Fiskeoppdrett AS

Organisasjonsnummer: 939 174 508



Resultatregnskap			
Telavåg Fiskeoppdrett AS			
Driftsinntekter og driftskostnader	Note	2020	2019
Salgsinntekt	13	145 738 971	81 908 259
Sum driftsinntekter		<u>145 738 971</u>	<u>81 908 259</u>
Varekostnad		126 108 747	68 426 587
Lønnskostnad	1, 9	3 692 491	4 309 399
Avskrivning på driftsmidler	2	1 297 300	1 455 500
Annen driftskostnad	1, 3	12 229 462	14 265 546
Sum driftskostnader		<u>143 328 000</u>	<u>88 457 032</u>
Driftsresultat		<u>2 410 971</u>	<u>-6 548 773</u>
Finansinntekter og finanskostnader			
Annen renteinntekt		235 467	525 248
Annen finansinntekt		100 643	0
Annen rentekostnad		107 114	187 042
Resultat av finansposter		228 997	338 206
Ordinært resultat før skattekostnad		2 639 968	-6 210 567
Skattekostnad på ordinært resultat	6	632 713	-1 308 520
Ordinært resultat		<u>2 007 255</u>	<u>-4 902 047</u>
Årsresultat	5	<u>2 007 255</u>	<u>-4 902 047</u>
Overføringer			
Avsatt konsernbidrag		1 479 994	5 000 000
Avsatt til annen egenkapital		527 261	-9 902 047
Sum overføringer		<u>2 007 255</u>	<u>-4 902 047</u>



Balanse			
Telavåg Fiskeoppdrett AS			
Eiendeler	Note	2020	2019
Anleggsmidler			
Konsesjoner, patenter o.l.	7	8 000 000	8 000 000
Sum immaterielle eiendeler		<u>8 000 000</u>	<u>8 000 000</u>
Varige driftsmidler			
Tomter, bygninger o.a. fast eiendom	2	20 848	31 848
Maskiner og anlegg	2, 7	1 701 782	2 374 720
Skip og flytende installasjoner	2	74 000	115 000
Driftsløsøre, inventar o.a. utstyr	2, 7	236 206	321 150
Sum varige driftsmidler		<u>2 032 835</u>	<u>2 842 718</u>
Finansielle driftsmidler			
Investeringer i aksjer og andeler		21 000	21 000
Sum finansielle anleggsmidler		<u>21 000</u>	<u>21 000</u>
Sum anleggsmidler		<u>10 053 835</u>	<u>10 863 718</u>
Omløpsmidler			
Lager av varer og annen beholdning	7, 12	<u>40 320 341</u>	<u>41 584 287</u>
Fordringer			
Kundefordringer	7, 8, 11	83 135 869	17 189 331
Andre kortsiktige fordringer	8	12 402 931	5 607 045
Sum fordringer		<u>95 538 800</u>	<u>22 796 376</u>
Bankinnskudd, kontanter o.l.	10	<u>57 133 542</u>	<u>40 328 555</u>
Sum omløpsmidler		<u>192 992 683</u>	<u>104 709 218</u>
Sum eiendeler		<u>203 046 518</u>	<u>115 572 936</u>



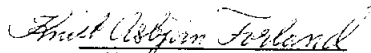
Balanse			
Telavåg Fiskeoppdrett AS			
	Note	2020	2019
Egenkapital og gjeld			
Innskutt egenkapital			
Aksjekapital (200 aksjer a kr. 1 000)	4	<u>200 000</u>	<u>200 000</u>
Sum innskutt egenkapital		<u>200 000</u>	<u>200 000</u>
Opptjent egenkapital			
Annen egenkapital		<u>68 268 964</u>	<u>67 741 703</u>
Sum opptjent egenkapital		<u>68 268 964</u>	<u>67 741 703</u>
Sum egenkapital	5	<u>68 468 964</u>	<u>67 941 703</u>
Gjeld			
Avsetning for forpliktelser			
Utsatt skatt	6	<u>7 868 451</u>	<u>7 468 990</u>
Sum avsetning for forpliktelser		<u>7 868 451</u>	<u>7 468 990</u>
Annen langsiktig gjeld			
Gjeld til kredittinstitusjoner	7	<u>2 704 991</u>	<u>3 453 723</u>
Sum annen langsiktig gjeld		<u>2 704 991</u>	<u>3 453 723</u>
Kortsiktig gjeld			
Leverandørgjeld	8	<u>113 203 040</u>	<u>30 724 019</u>
Skattetrekk og andre trekk		<u>3 956 605</u>	<u>477 721</u>
Annen kortsiktig gjeld	8	<u>6 844 467</u>	<u>5 506 781</u>
Sum kortsiktig gjeld		<u>124 004 113</u>	<u>36 708 520</u>
Sum gjeld		<u>134 577 555</u>	<u>47 631 233</u>
Sum gjeld og egenkapital		<u>203 046 518</u>	<u>115 572 936</u>

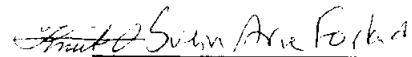


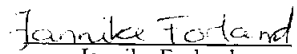
Balanse

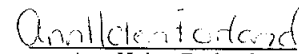
Telavåg Fiskeoppdrett AS

Telavåg


Knut Asbjørn Forland
styreleder/daglig leder


Svein Arve Forland
styremedlem


Jannike Forland
styremedlem


Ann Helen Forland
styremedlem



Telavåg Fiskeoppdrett AS

Noter til årsregnskapet 2020

REGNSKAPSPRINSIPPER

Årsregnskapet er satt opp i samsvar med regnskapsloven og god regnskapsskikk.

Bruk av estimater

Utarbeidelse av regnskap i samsvar med regnskapsloven krever bruk av estimater. Videre krever anvendelse av selskapets regnskapsprinsipper at ledelsen må utøve skjønn. Områder som i stor grad inneholder slike skjønsmessige vurderinger, høy grad av kompleksitet, eller områder hvor forutsetninger og estimater er vesentlige for årsregnskapet, er beskrevet i notene.

Salgsinntekter

Inntekter ved salg av varer og tjenester vurderes til virkelig verdi av vederlaget, netto etter fradrag for merverdiavgift, returer, rabatter og andre avslag. Salg av varer resultatføres når selskapet har levert sine produkter til kunden og det ikke er uoppfylte forpliktelser som kan påvirke kundens aksept av leveringen. Levering er ikke foretatt før produktene er sendt til avtalt sted og risiko for tap og ukurans er overført til kunden. Erfaringstall anvendes for å estimere og regnskapsføre avsetninger for kvantumsrabatter og retur på salgstidspunktet.

Klassifisering av balanseposter

Eiendeler bestemt til varig eie eller bruk er klassifisert som anleggsmidler. Andre eiendeler er klassifisert som omløpsmidler. Fordringer som skal tilbakebetales innen et år er uansett klassifisert som omløpsmidler. Ved klassifisering av kortsiktig og langsiktig gjeld er analoge kriterier lagt til grunn.

Anleggsmidler vurderes til anskaffelseskost, men nedskrives til virkelig verdi når verdifallet forventes ikke å være forbigående. Anleggsmidler med begrenset økonomisk levetid avskrives planmessig. Langsiktig gjeld balanseføres til nominelt mottatt beløp på etableringstidspunktet.

Omløpsmidler vurderes til laveste av anskaffelseskost og virkelig verdi. Kortsiktig gjeld balanseføres til nominelt mottatt beløp på etableringstidspunktet.

Enkelte poster er vurdert etter andre regler. Postene det gjelder vil være blant de postene som omhandles nedenfor.

Valuta

Pengeposter i utenlandsk valuta omregnes til balansedagens kurs

Varige driftsmidler

Varige driftsmidler avskrives over forventet økonomisk levetid. Avskrivningene er som hovedregel fordelt lineært over antatt økonomisk levetid.

Leide (leasede) driftsmidler balanseføres som driftsmidler hvis leiekontrakten anses som finansiell.

Varer

Varer er vurdert til det laveste av produksjonskost og netto salgsverdi.

Fordringer

Kundefordringer og andre fordringer oppføres til pålydende etter fradrag for avsetning til forventet tap. Avsetning til tap gjøres på grunnlag av en individuell vurdering av de enkelte fordringene. I tillegg gjøres det for øvrige kundefordringer en uspesifisert avsetning for å dekke antatt tap.



Telavåg Fiskeoppdrett AS

Noter til årsregnskapet 2020

Gjeld

Gjeld balanseføres til nominellt gjeldsbeløp.

Pensjoner

Selskapet har en innskuddsordning.

Ved innskuddsplaner betaler selskapet innskudd til et forsikringsselskap. Selskapet har ingen ytterligere betalingsforpliktelse etter at innskuddene er betalt. Innskuddene regnskapsføres som lønnskostnad. Eventuelle forskuddsbetalte innskudd balanseføres som eiendel (pensjonsmidler) i den grad innskuddet kan refunderes eller redusere fremtidige innbetalinger.

Skatt

Skattekostnaden i resultatregnskapet omfatter både periodens betalbare skatt og endring i utsatt skatt. Utsatt skatt er beregnet med 22 % på grunnlag av de midlertidige forskjeller som eksisterer mellom regnskapsmessige og skattemessige verdier, samt ligningsmessig underskudd til fremføring ved utgangen av regnskapsåret. Skatteøkende og skattereduserende midlertidige forskjeller som reverserer eller kan reversere i samme periode er utlignet og nettoført.

Kontantstrømoppstilling

Kontantstrømoppstillingen utarbeides etter den indirekte metoden. Kontanter og kontantekvivalenter omfatter kontanter, bankinnskudd og andre kortsiktige, likvide plasseringer som umiddelbart og med uvesentlig kursrisiko kan konverteres til kjente kontantbeløp og med gjenværende løpetid mindre enn tre måneder fra anskaffelsesdato.

Note 1 Lønnskostnader, antall ansatte, godtgjørelser, lån til ansatte m.m.

Lønnskostnader	2020	2019
Lønninger	2 972 642	3 436 044
Arbeidsgiveravgift	499 922	576 537
Pensjonskostnader	178 141	188 257
Andre ytelser	41 786	108 560
Sum	3 692 491	4 309 399

Selskapet har gjennom året hatt 11 ansatte. Gjennomsnittlig antall årsverk utgjør omkring 7.

Ytelser til daglig leder og styret

Det er ikke utbetalt lønn, honorar eller andre godtgjørelser til daglig leder eller styret.

Det er ikke ytt lån eller stilt sikkerhet for ledende personer, styret eller andre nærstående.

Pensjonsforpliktelser

Selskapet er pliktig til å ha tjenstepensjonsordning etter lov om obligatorisk tjenstepensjon.

Selskapets pensjonsordninger tilfredsstiller kravene i denne lov.

Revisor

Kostnadsført revisjonshonorar for 2020 utgjør kr 58 200, hvorav andre tjenester utgjør kr 10 700.



Telavåg Fiskeoppdrett AS

Noter til årsregnskapet 2020

Note 2 Anleggsmidler

	Immaterielle Eiendeler	Materielle Eiendeler	Sum
Anskaffelseskost pr. 01.01.20	8 000 000	18 843 043	26 843 043
+ Tilgang kjøpte driftsmidler		487 417	487 417
= Anskaffelseskost 31.12.20	8 000 000	19 330 460	27 330 460
Akkumulerte avskrivninger 31.12.20		17 297 625	17 297 625
= Bokført verdi 31.12.20	8 000 000	2 032 835	10 032 835
Årets ordinære avskrivninger		1 297 300	1 297 300
Økonomisk levetid		3-30 år	

Note 3 Leasing

Selskapet leaser betongflåte, feedstation, arbeidsbåter, Aqualine Frøyaring FR 500, forankringsutstyr og annet utstyr.

	2020	2019
Årlig leasingkostnad	3 388 562	4 066 822

Leasing er av operasjonell karakter.

Note 4 Aksjonærer

Aksjekapitalen i Telavåg Fiskeoppdrett AS pr. 31.12 består av:

	Antall	Pålydende	Bokført
Ordinære aksjer	200	1 000,0	200 000
Sum	200		200 000

Eierstruktur

De største aksjonærene i % pr. 31.12 var:

	Ordinære	Eierandel	Stemmeandel
Knut Forland AS	200	100,0	100,0



Telavåg Fiskeoppdrett AS

Noter til årsregnskapet 2020

Note 5 Egenkapital

	Aksje- kapital	Annen EK	Sum
Egenkapital pr 31.12.2019	200 000	67 741 703	67 941 703
Avgitt konsernbidrag	0	-1 479 994	-1 479 994
Årets resultat	0	2 007 255	2 007 255
Egenkapital pr 31.12.2020	200 000	68 268 964	68 468 964

Note 6 Skatt

Årets skattekostnad	2020	2019
Resultatført skatt på ordinært resultat:		
Betalbar skatt	233 252	0
Endring i utsatt skatt	399 461	-1 308 520
Skattekostnad ordinært resultat	632 713	-1 308 520

Skattepliktig inntekt:		
Ordinært resultat før skatt	2 639 968	-6 210 567
Permanente forskjeller	236 000	262 749
Endring i midlertidige forskjeller	2 231 300	1 900 786
Avgitt konsernbidrag	-1 060 235	0
Anvendelse av fremførbart underskudd	-4 047 032	0
Skattepliktig inntekt	0	-4 047 032

Betalbar skatt i balansen:		
Betalbar skatt på årets resultat	233 252	0
Betalbar skatt på avgitt konsernbidrag	-233 252	0
Sum betalbar skatt i balansen	0	0

Skatteeffekten av midlertidige forskjeller som har gitt opphav til utsatt skatt og utsatte skattefordeler, spesifisert på typer av midlertidige forskjeller

	2020	2019	Endring
Varige driftsmidler	-1 455 348	-1 055 587	399 762
Varebeholdning	37 221 034	39 052 572	1 831 538
Sum	35 765 686	37 996 985	2 231 300
Akkumulert fremførbart underskudd	0	-4 047 032	-4 047 032
Grunnlag for utsatt skatt	35 765 686	33 949 953	-1 815 733
Utsatt skatt (22 %)	7 868 451	7 468 990	-399 461



Telavåg Fiskeoppdrett AS

Noter til årsregnskapet 2020

Note 7 Pantstillelser og garantier

	31.12.2020	31.12.2019
Pantsikret gjeld, pantstillelser og garantier		
Langsiktig gjeld til kredittinstitusjoner	2 704 991	3 453 723
Sum	2 704 991	3 453 723
Regnskapsført verdi av pantsikrede eiendeler		
Konsesjon	8 000 000	8 000 000
Varelager	40 320 341	41 584 287
Kundefordringer	83 135 869	17 189 331
Driftsmidler	1 986 732	2 695 870
Sum	133 442 942	69 469 488

Leverandøren Skretting AS har pant i varelager, kundefordringer, driftstilbehør og landbruksløsøre.

Note 8 Mellomværende med selskap i samme konsern m.v.

	Kundefordringer		Andre fordringer	
	2020	2019	2020	2019
Knut Forland AS	0	0	10 500 000	0
Sum	0	0	10 500 000	0
	Leverandørgjeld		Annen gjeld	
	2020	2019	2020	2019
Knut Forland AS	0	0	1 713 246	5 000 000
Sum	0	0	0	0

Telavåg Fiskeoppdrett AS leier lokaler og ansatte fra søsterselskapet Telavåg Fiskemottak AS.

Note 9 Innskuddspensjon

Telavåg Fiskeoppdrett AS har innskuddsplaner i samsvar med lokale lover. Innskuddspensjon kostnadsføres løpende.

Kostnadsført innskudd utgjorde NOK 178 141 og NOK 188 257 i henholdsvis 2020 og 2019.



Telavåg Fiskeoppdrett AS

Noter til årsregnskapet 2020

Note 10 Bankinnskudd, trekkrettigheter

Bundne bankinnskudd

Innestående midler på skattetrekkskonto (bundne midler) er på kr. 199 781.

Trekkrettigheter

Innvilget kassekreditt er på kr. 22 000 000

Note 11 Kundefordringer

	2020	2019
Kundefordringer til pålydende	83 135 869	17 189 331
Balanseført verdi av kundefordringer 31.12	83 135 869	17 189 331

Kostnadsført tap er klassifisert som annen driftskostnad i regnskapet.

Det er ikke balanseført fordringer med forfall senere enn ett år etter regnskapsårets slutt.

Note 12 Varer

Varelageret består av levende fisk samt fiskefôr.

	2020	2019
Biomasse (levende fisk)	21 749 743	29 300 000
Beholdning fôr	2 461 615	2 537 715
Samlokalisering	16 108 983	9 746 572
Sum	40 320 341	41 584 287

Levende fisk vurderes til full tilvirkningskost. Dette omfatter direkte kostnader til kjøp av smolt, fôr og produksjonslønn samt et påslag for indirekte kostnader og finansieringskostnader. Påslag kostnader pr. kg biomasse beregnes ved å dividere kostnadene på samlet produksjonsvolum. Kostnader direkte knyttet til solgt volum kostnadsføres i det år de påløper, det samme gjelder indirekte kostnader som ikke kan henføres til produsert biomasse.



Telavåg Fiskeoppdrett AS

Noter til årsregnskapet 2020

Note 13 Salgsinntekter

	2020	2019
Salgsinntekter	145 738 971	81 908 259
Sum	145 738 971	81 908 259



Kontantstrømpoppstilling - indirekte modell

	2020	2019
Kontantstrømmer fra operasjonelle aktiviteter		
Resultat før skattekostnad	2 639 968	-6 210 567
- Periodens betalte skatt	0	-7 725 935
-/+ Tap/gevinst ved salg av anleggsmidler		
+ Ordinære avskrivninger	1 297 300	1 455 500
+ Nedskrivning anleggsmidler		
+/- Endring i varelager	1 263 946	918 713
+/- Endring i kundefordringer	-65 946 538	2 594 119
+/- Endring i leverandørgjeld	82 479 021	-10 254 933
+/- Forskjell mellom kostnadsført pensjon og inn-/utbetalinger i pensjonsordninger		
+/- Effekt av valutakursendringer		
+/- Poster klassifisert som investerings-/finansieringsaktiviteter	-6 795 886	5 474 409
+/- Endring i andre tidsavgrensingsposter	3 478 884	225 596
= Netto kontantstrøm fra operasjonelle aktiviteter	18 416 695	-13 523 098
Kontantstrømmer fra investeringsaktiviteter		
+ Innbetalinger ved salg av varige driftsmidler	0	
- Utbetalinger ved kjøp av varige driftsmidler	-487 417	-509 625
+ Innbetalinger ved salg av aksjer og andeler i andre foretak	0	
- Utbetalinger ved kjøp av aksjer og andeler i andre foretak	0	
+ Innbetalinger ved salg av andre investeringer	0	
- Utbetalinger ved kjøp av andre investeringer	0	
= Netto kontantstrøm fra investeringsaktiviteter	-487 417	-509 625
Kontantstrømmer fra finansieringsaktiviteter		
+ Innbetalinger ved opptak av ny langsiktig gjeld		
+ Innbetalinger ved opptak av ny kortsiktig gjeld	1 337 686	
- Utbetalinger ved nedbetaling av langsiktig gjeld	-748 732	-748 732
- Utbetalinger ved nedbetaling av kortsiktig gjeld		-9 829 551
+/- Netto endring i kassekreditt		
+ Innbetaling av egenkapital		
- Tilbakebetaling av egenkapital		
- Utbetaling av utbytte		
+ Innbetaling av aksjonærbidrag		
+ Innbetaling av konsernbidrag		
- Utbetaling av konsernbidrag	-1 713 246	-5 000 000
= Netto kontantstrøm fra finansieringsaktiviteter	-1 124 292	-15 578 283
+/- Effekt av valutakursendringer på kontanter og kontantekvivalenter		
= Netto endring i kontanter og kontantekvivalenter	16 804 986	-29 611 006
+ Beholdning av kontanter og kontantekvivalenter ved periodens begynnelse	40 328 555	69 939 561
= Beholdning av kontanter og kontantekvivalenter ved periodens slutt	57 133 541	40 328 555