



ÅRSREGNSKAPET FOR REGNSKAPSÅRET 2023 - GENERELL INFORMASJON

Enheten

Organisasjonsnummer: 920 254 446
Organisasjonsform: Aksjeselskap
Foretaksnavn: FEVANG LØRENSKOG AS
Forretningsadresse: Erik Børresens alle 9
3015 DRAMMEN

Regnskapsår

Årsregnskapets periode: 01.01.2023 - 31.12.2023

Konsern

Morselskap i konsern: Nei

Regnskapsregler

Regler for små foretak benyttet: Ja
Benyttet ved utarbeidelsen av årsregnskapet til selskapet: Regnskapslovens alminnelige regler

Årsregnskapet fastsatt av kompetent organ

Bekreftet av representant for selskapet: Ole Andreas Fevang
Dato for fastsettelse av årsregnskapet: 23.04.2024

Grunnlag for avgivelse

År 2023: Årsregnskapet er elektronisk innlevert
År 2022: Tall er hentet fra elektronisk innlevert årsregnskap fra 2023

Det er ikke krav til at årsregnskapet m.v. som sendes til Regnskapsregisteret er undertegnet. Kontrollen på at dette er utført ligger hos revisor/enhetens øverste organ. Sikkerheten ivaretas ved at innsender har rolle/rettighet for innsending av årsregnskapet via Altinn, og ved at det bekreftes at årsregnskapet er fastsatt av kompetent organ.

Brønnøysundregistrene, 03.06.2025



Resultatregnskap

Beløp i: NOK	Note	2023	2022
RESULTATREGNSKAP			
Inntekter			
Leieinntekter		3 441 319	2 587 936
Sum inntekter		3 441 319	2 587 936
Kostnader			
Avskrivning av driftsmidler og immaterielle eiendeler	1	626 977	428 791
Annen driftskostnad	2, 3, 4	1 258 044	1 034 911
Sum kostnader		1 885 021	1 463 702
Driftsresultat		1 556 298	1 124 234
Finansinntekter og finanskostnader			
Annen renteinntekt		2 599	
Sum finansinntekter		2 599	
Rentekostnad til foretak i samme konsern		1 178 474	631 435
Annen rentekostnad		575 066	
Sum finanskostnader		1 753 540	631 435
Netto finans		-1 750 941	-631 435
Ordinært resultat før skattekostnad		-194 643	492 799
Skattekostnad på resultat	5	-42 821	108 416
Ordinært resultat etter skattekostnad		-151 822	384 383
Årsresultat		-151 822	384 383
Årsresultat etter minoritetsinteresser		-151 822	384 383
Totalresultat		-151 822	384 383
Overføringer og disponeringer			
Avgitt konsernbidrag			232 850
Avsatt til annen egenkapital		-151 822	151 534
Sum overføringer og disponeringer		-151 822	384 383



Resultatregnskap

Beløp i: NOK	Note	2023	2022
---------------------	-------------	-------------	-------------



Balanse

Beløp i: NOK	Note	2023	2022
BALANSE - EIENDELER			
Anleggsmidler			
Immaterielle eiendeler			
Utsatt skattefordel	5		
Varige driftsmidler			
Tomter, bygninger o.a. fast eiendom	1, 6	37 195 806	16 642 511
Maskiner og anlegg	1		
Skip og flytende installasjoner	1		
Driftsløsøre, inventar o.a. utstyr	1	93 870	111 470
Sum varige driftsmidler	1	37 289 676	16 753 981
Finansielle anleggsmidler			
Lån til foretak i samme konsern	7		
Sum anleggsmidler		37 289 676	16 753 981
Omløpsmidler			
Varer			
Fordringer			
Kundefordringer	8	447 211	317 604
Andre kortsiktige fordringer		31 945	21 302
Sum fordringer		479 157	338 906
Bankinnskudd, kontanter og lignende			
Bankinnskudd, kontanter o.l.		584 380	387 669
Sum bankinnskudd, kontanter og lignende		584 380	387 669
Sum omløpsmidler		1 063 537	726 575
SUM EIENDELER		38 353 213	17 480 556

BALANSE - EGENKAPITAL OG GJELD



Balanse

Beløp i: NOK	Note	2023	2022
Egenkapital			
Innskutt egenkapital			
Aksjekapital	9, 10	30 000	30 000
Beholdning av egne aksjer	9		
Annen innskutt egenkapital	10	119 958	119 958
Sum innskutt egenkapital		149 958	149 958
Opptjent egenkapital			
Annen egenkapital	10	1 401 413	1 553 235
Sum opptjent egenkapital		1 401 413	1 553 235
Sum egenkapital		1 551 371	1 703 193
Gjeld			
Langsiktig gjeld			
Utsatt skatt	5	284 550	327 371
Sum avsetninger for forpliktelser		284 550	327 371
Annen langsiktig gjeld			
Gjeld til kredittinstitusjoner	6	16 000 000	
Langsiktig konserngjeld	7	18 735 986	14 167 120
Sum annen langsiktig gjeld		34 735 986	14 167 120
Sum langsiktig gjeld		35 020 536	14 494 491
Kortsiktig gjeld			
Leverandørgjeld		317 489	64 986
Betalbar skatt	5		
Skyldig offentlige avgifter		57 327	60 236
Kortsiktig konserngjeld	7	1 291 645	497 028
Annen kortsiktig gjeld		114 845	660 623
Sum kortsiktig gjeld		1 781 306	1 282 873
Sum gjeld		36 801 842	15 777 363
SUM EGENKAPITAL OG GJELD		38 353 213	17 480 556
POSTER UTENOM BALANSEN			
Garantistillelser	6		



Balanse

Beløp i: NOK	Note	2023	2022
Pantstillelser	6	16 000 000	



Brønnøysundregistrene

ÅRSREGNSKAP FOR REGNSKAPSÅRET 2023 - GENERELL INFORMASJON

Journalnummer: 2024 385078

Enheten

Organisasjonsnummer: 920 254 446
Organisasjonsform: Aksjeselskap
Foretaksnavn: FEVANG LØRENSKOG AS
Forretningsadresse: Erik Børresens alle 9
3015 DRAMMEN

Regnskapsår

Årsregnskapets periode: 01.01.2023 - 31.12.2023

Konsern

Morselskap i konsern: Nei

Regnskapsregler

Regler for små foretak benyttet: Ja
Benyttet ved utarbeidelsen av
årsregnskapet til selskapet: Regnskapslovens alminnelige regler

Årsregnskapet fastsatt av kompetent organ

Bekreftet av representant for selskapet: Ole Andreas Fevang
Dato for fastsettelse av årsregnskapet: 23.04.2024

Revisjon

Årsregnskapet er utarbeidet av ekstern
autorisert regnskapsfører: Ja
Ekstern autorisert regnskapsfører har i
løpet av regnskapsåret bistått ved den
løpende regnskapsføringen eller utført
andre tjenester for selskapet enn å
utarbeide årsregnskapet: Ja

Grunnlag for avgivelse

År 2023: Årsregnskap er elektronisk innlevert.
År 2022: Tall er hentet fra elektronisk innlevert årsregnskap fra 2023.

Det er ikke krav til at årsregnskapet m.v. som sendes til Regnskapsregisteret er undertegnet. Kontrollen på at dette er utført ligger hos revisor/enhetens øverste organ. Sikkerheten ivaretas ved at innsender har rolle/rettighet for innsending av årsregnskapet via Altinn, og ved at det bekreftes at årsregnskapet er fastsatt av kompetent organ.

Brønnøysundregistrene, 27.05.2024

Brønnøysundregistrene
Postadresse: Postboks 900, 8910 Brønnøysund
Telefon: 75 00 75 00
E-post: firmapost@brreg.no Internett: www.brreg.no
Organisasjonsnummer: 974 760 673



Organisasjonsnr: 920 254 446
FEVANG LØRENSKOG AS

RESULTATREGNSKAP

Beløp i: NOK	Note	2023	2022
RESULTATREGNSKAP			
Inntekter			
Leieinntekter		3 441 319	2 587 936
Sum inntekter		3 441 319	2 587 936
Kostnader			
Avskrivning av driftsmidler og immaterielle eiendeler			
	1	626 977	428 791
Annen driftskostnad	2, 3, 4	1 258 044	1 034 911
Sum kostnader		1 885 021	1 463 702
Driftsresultat		1 556 298	1 124 234
Finansinntekter og finanskostnader			
Annen renteinntekt		2 599	
Sum finansinntekter		2 599	
Rentekostnad til foretak i samme konsern		1 178 474	631 435
Annen rentekostnad		575 066	
Sum finanskostnader		1 753 540	631 435
Netto finans		-1 750 941	-631 435
Ordinært resultat før skattekostnad			
Skattekostnad på resultat	5	-42 821	108 416
Ordinært resultat etter skattekostnad		-151 822	384 383
Årsresultat		-151 822	384 383
Årsresultat etter minoritetsinteresser		-151 822	384 383
Totalresultat		-151 822	384 383
Overføringer og disponeringer			
Avgitt konsernbidrag			232 850
Avsatt til annen egenkapital		-151 822	151 534
Sum overføringer og disponeringer		-151 822	384 383



Organisasjonsnr: 920 254 446
FEVANG LØRENSKOG AS

BALANSE

Beløp i: NOK	Note	2023	2022
BALANSE - EIENDELER			
Anleggsmidler			
Immaterielle eiendeler			
Utsatt skattefordel	5		
Varige driftsmidler			
Tomter, bygninger o.a.			
fast eiendom	1, 6	37 195 806	16 642 511
Maskiner og anlegg	1		
Skip og flytende installasjoner	1		
Driftsløsøre, inventar o. a. utstyr	1	93 870	111 470
Sum varige driftsmidler	1	37 289 676	16 753 981
Finansielle anleggsmidler			
Lån til foretak i samme konsern	7		
Sum anleggsmidler		37 289 676	16 753 981
Omløpsmidler			
Varer			
Fordringer			
Kundefordringer	8	447 211	317 604
Andre kortsiktige fordringer		31 945	21 302
Sum fordringer		479 157	338 906
Bankinnskudd, kontanter og lignende			
Bankinnskudd, kontanter o. l.		584 380	387 669
Sum bankinnskudd, kontanter og lignende		584 380	387 669
Sum omløpsmidler		1 063 537	726 575
SUM EIENDELER		38 353 213	17 480 556
BALANSE - EGENKAPITAL OG GJELD			
Egenkapital			
Innskutt egenkapital			
Aksjekapital	9, 10	30 000	30 000
Beholdning av egne aksjer	9		



Annen innskutt egenkapital	10	119 958	119 958
Sum innskutt egenkapital		149 958	149 958
Opptjent egenkapital			
Annen egenkapital	10	1 401 413	1 553 235
Sum opptjent egenkapital		1 401 413	1 553 235
Sum egenkapital		1 551 371	1 703 193
Gjeld			
Langsiktig gjeld			
Utsatt skatt	5	284 550	327 371
Sum avsetninger for forpliktelseser		284 550	327 371
Annen langsiktig gjeld			
Gjeld til			
kredittinstitusjoner	6	16 000 000	
Langsiktig konserngjeld	7	18 735 986	14 167 120
Sum annen langsiktig gjeld		34 735 986	14 167 120
Sum langsiktig gjeld		35 020 536	14 494 491
Kortsiktig gjeld			
Leverandørgjeld		317 489	64 986
Betalbar skatt	5		
Skyldig offentlige avgifter		57 327	60 236
Kortsiktig konserngjeld	7	1 291 645	497 028
Annen kortsiktig gjeld		114 845	660 623
Sum kortsiktig gjeld		1 781 306	1 282 873
Sum gjeld		36 801 842	15 777 363
SUM EGENKAPITAL OG GJELD		38 353 213	17 480 556
POSTER UTENOM BALANSEN			
Garantistillelser	6		
Pantstillelser	6	16 000 000	



Organisasjonsnr: 920 254 446
FEVANG LØRENSKOG AS

NOTEOPPLYSNINGER - SELSKAP - alle poster oppgitt i hele tall

Note

Antall årsverk i regnskapsåret
0.00

Sum Beløp

Balanseført verdi 31.12. Varige driftsmidler Immaterielle eiend.

Konsernregnskap

Morselskapet sitt navn

Forretningskontor for morselskapet

Begrunnelse for at datterselskap er utelatt fra konsolideringen

Samlet beløp - tilknyttet selskap Årets Fjorårets

Samlet beløp - foretak i samme konsern Årets Fjorårets

Samlet beløp - foretak i samme konsern Årets Fjorårets

Samlet beløp - felles kontrollert virksomhet Årets Fjorårets

Pantstillelse Beløp

Beholdning av egne aksjer Antall Pålydende Andel av aksjek.



Årsregnskap 2023
Fevang Lørenskog AS

Org.nr.: 920 254 446



Fevang Lørenskog AS

Driftsinntekter og driftskostnader	Note	2023	2022
Leieinntekter		3 441 319	2 587 936
Sum driftsinntekter		3 441 319	2 587 936
Avskrivning av driftsmidler og immaterielle eiendeler	1	626 977	428 791
Annen driftskostnad	2, 3, 4	1 258 044	1 034 911
Sum driftskostnader		1 885 021	1 463 702
Driftsresultat		1 556 298	1 124 234
Finansinntekter og finanskostnader			
Annen renteinntekt		2 599	0
Rentekostnad til foretak i samme konsern		1 178 474	631 435
Annen rentekostnad		575 066	0
Resultat av finansposter		-1 750 941	-631 435
Resultat før skattekostnad		-194 643	492 799
Skattekostnad på resultat	5	-42 821	108 416
Årsresultat		-151 822	384 383
Overføringer			
Avsatt konsernbidrag		0	232 850
Avsatt til annen egenkapital		-151 822	151 534
Sum overføringer		-151 822	384 383



Fevang Lørenskog AS

Eiendeler	Note	2023	2022
Anleggsmidler			
VARIGE DRIFTSMIDLER			
Tomter, bygninger o.a. fast eiendom	1, 6	37 195 806	16 642 511
Driftsløsøre, inventar o.a. utstyr	1	93 870	111 470
Sum varige driftsmidler	1	37 289 676	16 753 981
Sum anleggsmidler		37 289 676	16 753 981
Omløpsmidler			
FORDRINGER			
Kundefordringer	8	447 211	317 604
Andre kortsiktige fordringer		31 945	21 302
Sum fordringer		479 157	338 906
Bankinnskudd, kontanter o.l.		584 380	387 669
Sum omløpsmidler		1 063 537	726 575
Sum eiendeler		38 353 213	17 480 556





Fevang Lørenskog AS

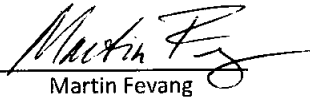
Egenkapital og gjeld	Note	2023	2022
Egenkapital			
Innskutt egenkapital			
Aksjekapital	9, 10	30 000	30 000
Annen innskutt egenkapital	10	119 958	119 958
Sum innskutt egenkapital		149 958	149 958
Opptjent egenkapital			
Annen egenkapital	10	1 401 413	1 553 235
Sum opptjent egenkapital		1 401 413	1 553 235
Sum egenkapital		1 551 371	1 703 193
Gjeld			
Avsetning for forpliktelser			
Utsatt skatt	5	284 550	327 371
Sum avsetning for forpliktelser		284 550	327 371
Annen langsiktig gjeld			
Gjeld til kredittinstitusjoner	6	16 000 000	0
Langsiktig konserngjeld	7	18 735 986	14 167 120
Sum annen langsiktig gjeld		34 735 986	14 167 120
Kortsiktig gjeld			
Leverandørgjeld		317 489	64 986
Skyldig offentlige avgifter		57 327	60 236
Konserngjeld	7	1 291 645	497 028
Annen kortsiktig gjeld		114 845	660 623
Sum kortsiktig gjeld		1 781 306	1 282 873
Sum gjeld		36 801 842	15 777 363
Sum egenkapital og gjeld		38 353 213	17 480 556
Pantstillelser	6	16 000 000	0


Drammen, 23.04.2024
Styret i Fevang Lørenskog AS


Lars Bernhard Wessel Fevang
styreleder


Ole Andreas Fevang
styremedlem/daglig leder


Bjørre Erling Fevang
styremedlem


Martin Fevang
styremedlem


Geir Asbjørn Dahl
styremedlem



Regnskapsprinsipper

Årsregnskapet er satt opp i samsvar med regnskapsloven og NRS 8 - God regnskapsskikk for små foretak.

Driftsinnteker

Inntektsføring ved salg av varer skjer på leveringstidspunktet. Tjenester inntektsføres etter hvert som de leveres. Kostnader medtas etter sammenstillingsprinsippet, dvs at kostnader medtas i samme periode som tilhørende inntekter inntektsføres. Videre fakturering av fellesutgifter klassifisert som leieinntekter og ikke som reduksjon av annen driftskostnad.

Skatt

Skattekostnaden i resultatregnskapet omfatter både periodens betalbare skatt og endring i utsatt skatt. Utsatt skatt er beregnet med 22 % på grunnlag av de midlertidige forskjeller som eksisterer mellom regnskapsmessige og skattemessige verdier, samt ligningsmessig underskudd til fremføring ved utgangen av regnskapsåret. Skatteøkende og skattereduserende midlertidige forskjeller som reverserer eller kan reverseres i samme periode er utlignet og nettoført.

Klassifisering og vurdering av anleggsmidler

Anleggsmidler omfatter eiendeler bestemt til varig eie og bruk. Anleggsmidler er vurdert til anskaffelseskost. Varige driftsmidler balanseføres og avskrives over driftsmidlets økonomiske levetid. Varige driftsmidler nedskrives til gjenvinnbart beløp ved verdifall som forventes ikke å være forbigående. Gjenvinnbart beløp er det høyeste av netto salgsverdi og verdi i bruk. Verdi i bruk er nåverdi av fremtidige kontantstrømmer knyttet til eiendelen. Nedskrivningen reverseres når grunnlaget for nedskrivningen ikke lenger er til stede.

Klassifisering og vurdering av omløpsmidler

Omløpsmidler og kortsiktig gjeld omfatter normalt poster som forfaller til betaling innen ett år etter balansedagen, samt poster som knytter seg til varekretsløpet. Omløpsmidler vurderes til laveste verdi av anskaffelseskost og virkelig verdi.

Fordringer

Kundefordringer og andre fordringer oppføres til pålydende etter fradrag for avsetning til forventet tap. Avsetning til tap gjøres på grunnlag av en individuell vurdering av de enkelte fordringene.

Note 1 Anleggsmidler

	Driftsløsøre, inventar ol.	Tomter	Bygninger og annen fast eiendom	Sum
Anskaffelseskost pr. 01.01.23	176 000	4 000 000	14 519 617	18 695 617
+ Tilgang kjøpte driftsmidler		1 728 000	19 434 672	21 162 672
= Anskaffelseskost 31.12.23	176 000	5 728 000	33 954 289	39 858 289
Akkumulerte avskrivninger 31.12.23	82 130		2 486 483	2 568 613
= Bokført verdi 31.12.23	93 870	5 728 000	31 467 806	37 289 676
Årets ordinære avskrivninger	17 600		609 377	626 977
Økonomisk levetid	10 år	Avskrives ikke	10 år til 50 år	
Avskrivningsplan	10%		2% til 10%	



Note 2 Lønnskostnader

Fevang Lørenskog AS har ikke hatt lønns- eller personalkostnader i 2023 og det foreligger heller ingen slike forpliktelser. De daglige gjøremål i varetas av daglig leder samt konsernets administrative tjenester. I og med at selskapet ikke har ansatte har selskapet heller ingen plikt til å etablere en OTP forsikringsordning.

Note 3 Lån og sikkerhetsstillelse til medlemmer av styrende organer

Det er ikke ytet lån eller sikkerhetsstillelser til aksjonær eller ledende personell.

Note 4 Ytelser til ledende personer m.v.

Selskapet har i 2023 ikke utbetalt godtgjørelse til styre eller daglig leder.

Note 5 Skatt

Årets skattekostnad	2023	2022
Resultatført skatt på ordinært resultat:		
Betalbar skatt	0	65 676
Endring i utsatt skatt	-42 821	42 740
Skattekostnad ordinært resultat	-42 821	108 416
Skattepliktig inntekt:		
Resultat før skatt	-194 643	492 800
Permanente forskjeller	0	0
Endring i midlertidige forskjeller	-972 596	-194 275
Avgitt konsernbidrag	0	-298 526
Skattepliktig inntekt	-1 167 239	0
Betalbar skatt i balansen:		
Betalbar skatt på årets resultat	0	0
Sum betalbar skatt i balansen	0	0

Skatteeffekten av midlertidige forskjeller og underskudd til fremføring som har gitt opphav til utsatt skatt og utsatte skattefordeler, spesifisert på typer av midlertidige forskjeller

	2023	2022	Endring
Varige driftsmidler	2 460 648	1 488 052	-972 596
Sum	2 460 648	1 488 052	-972 596
Akkumulert fremførbart underskudd	-1 167 239	0	1 167 239
Grunnlag for utsatt skatt	1 293 409	1 488 052	194 643
Utsatt skatt (22 %)	284 550	327 371	42 821



Note 6 Pantstillelser og garantier

	2023	2022
Pantsikret gjeld, pantstillelser og garantier		
Langsiktig gjeld til kredittinstitusjoner	16 000 000	0
Gjeld som forfaller senere enn 5 år etter balanse dagen	14 500 000	0
Selskapets eiendommer er stillet som sikkerhet for lån tatt opp i mor. Rest lån pr 31.12.2023 var kr 25 419 112,-. I tillegg er de stillet som sikkerhet for et lån med en ramme på 7 000 000,-. Pr 31.12.2023 var lånet trukket opp med 2 124 549,-.		
Regnskapsført verdi av pantsikrede eiendeler		
Faste eiendommer	37 195 806	16 642 511
Sum	37 195 806	16 642 511

Note 7 Mellomværende med selskap i samme konsern

Fevang Lørenskog AS er i sin helhet eid av Fevang AS som har sitt forretningskontor i Drammen. Mellomværende med konsernselskaper pr 31.12.23 består av følgende poster:

	2023	2022
Fordringer		
Sum	0	0
Gjeld		
Lån fra foretak i samme konsern	18 735 986	14 167 120
Leverandørgjeld innen konsern	110 069	198 502
Annen kortsiktig gjeld konsern	1 277 074	298 525
Sum	20 123 129	14 664 147

Note 8 Kundefordringer

	2023	2022
Kundefordringer til pålydende	447 211	317 604
Balanseført verdi av kundefordringer 31.12	447 211	317 604
Sum resultatførte tap på krav	0	0

Kundefordringer er vurdert til pålydende med fradrag for påregnelig tap. Andre kortsiktige fordringer består av forskuddsbetalte kostnader.



Note 9 Aksjonærer

Aksjekapitalen i Fevang Lørenskog AS pr. 31.12 består av:

	Antall	Pålydende	Bokført
Ordinære aksjer	300	100,0	30 000
Sum	300		30 000

Eierstruktur

De største aksjonærene i % pr. 31.12 var:

	Ordinære	Eierandel	Stemmeandel
FEVANG AS	300	100,0	100,0

Note 10 Egenkapital

	Aksjekapital	Annen Innskutt egenkapital	Annen egenkapital	Sum egenkapital
Pr. 31.12.2022	30 000	119 958	1 553 235	1 703 193
Årets resultat			-151 822	-151 822
Pr 31.12.2023	30 000	119 958	1 401 413	1 551 371



SIGMA REVISJON
Drammen as

Til generalforsamlingen i
Fevang Lørenskog AS

UAVHENGIG REVISORS BERETNING

Konklusjon

Vi har revidert årsregnskapet for Fevang Lørenskog AS som viser et underskudd på NOK 151 822. Årsregnskapet består av balanse per 31. desember 2023, resultatregnskap for regnskapsåret avsluttet per denne datoen og noter til årsregnskapet, herunder et sammendrag av viktige regnskapsprinsipper.

Etter vår mening

- oppfyller årsregnskapet gjeldende lovkrav, og
- gir årsregnskapet et rettviseende bilde av selskapets finansielle stilling per 31. desember 2023, og av dets resultater for regnskapsåret avsluttet per denne datoen i samsvar med regnskapslovens regler og god regnskapskikk i Norge.

Grunnlag for konklusjonen

Vi har gjennomført revisjonen i samsvar med International Standards on Auditing (ISA-ene). Våre oppgaver og plikter i henhold til disse standardene er beskrevet nedenfor under *Revisors oppgaver og plikter ved revisjonen av årsregnskapet*. Vi er uavhengige av selskapet i samsvar med kravene i relevante lover og forskrifter i Norge og International Code of Ethics for Professional Accountants (inkludert internasjonale uavhengighetsstandarder) utstedt av International Ethics Standards Board for Accountants (IESBA-reglene), og vi har overholdt våre øvrige etiske forpliktelser i samsvar med disse kravene. Innhentet revisjonsbevis er etter vår vurdering tilstrekkelig og hensiktsmessig som grunnlag for vår konklusjon.

Styrets og daglig leders ansvar for årsregnskapet

Styret og daglig leder (ledelsen) er ansvarlige for å utarbeide årsregnskapet og for at det gir et rettviseende bilde i samsvar med regnskapslovens regler og god regnskapskikk i Norge. Ledelsen er også ansvarlig for slik internkontroll som den finner nødvendig for å kunne utarbeide et regnskap som ikke inneholder vesentlig feilinformasjon, verken som følge av misligheter eller utilsiktede feil.

Medlem av Den Norske Revisorforening - Statsautoriserte revisorer

Ronnie Seland	M 952 49 311	rs@srd-as.no
Knuf Solberg	M 952 60 952	ks@srd-as.no
Rune A. Øvereng	M 900 17 227	ro@srd-as.no
Terje Haare	M 952 60 967	th@srd-as.no
Espen Alsaker-Nøstdahl	M 997 92 906	ean@srd-as.no
Eirik Michalsen	M 995 93 467	em@srd-as.no

Sigma Revisjon Drammen as
Bjørnstjerne Bjørnsons Gate 110
3044 Drammen

post@srd-as.no · www.srd-as.no
Org. nr.: 995 336 510 mva
Bank 1503 15 61822
Autorisert regnskapsførerselskap



SIGMA REVISJON
Drammen AS

Ved utarbeidelsen av årsregnskapet må ledelsen ta standpunkt til selskapets evne til fortsatt drift og opplyse om forhold av betydning for fortsatt drift. Forutsetningen om fortsatt drift skal legges til grunn for årsregnskapet så lenge det ikke er sannsynlig at virksomheten vil bli avviklet.

Revisors oppgaver og plikter ved revisjonen av årsregnskapet

Vårt mål er å oppnå betryggende sikkerhet for at årsregnskapet som helhet ikke inneholder vesentlig feilinformasjon, verken som følge av misligheter eller utilsiktede feil, og å avgi en revisjonsberetning som inneholder vår konklusjon. Betryggende sikkerhet er en høy grad av sikkerhet, men ingen garanti for at en revisjon utført i samsvar med ISA-ene, alltid vil avdekke vesentlig feilinformasjon.

Feilinformasjon kan oppstå som følge av misligheter eller utilsiktede feil. Feilinformasjon er å anse som vesentlig dersom den enkeltvis eller samlet med rimelighet kan forventes å påvirke de økonomiske beslutningene som brukerne foretar på grunnlag av årsregnskapet.

For videre beskrivelse av revisors oppgaver og plikter vises det til:
<https://revisorforeningen.no/revisjonsberetninger>

Drammen, 23. april 2024
Sigma Revisjon Drammen AS

Ronnie Seland
Statsautorisert revisor