



ÅRSREGNSKAPET FOR REGNSKAPSÅRET 2022 - GENERELL INFORMASJON

Enheten

Organisasjonsnummer:	926 930 311
Organisasjonsform:	Aksjeselskap
Foretaksnavn:	ELTERA GRUPPEN NORGE AS
Forretningsadresse:	Fekjan 11B 1394 NESBRU

Regnskapsår

Årsregnskapets periode:	01.01.2022 - 31.12.2022
-------------------------	-------------------------

Konsern

Morselskap i konsern:	Ja
Konsernregnskap lagt ved:	Nei

Regnskapsregler

Regler for små foretak benyttet:	Nei
Benyttet ved utarbeidelsen av årsregnskapet til selskapet:	Regnskapslovens alminnelige regler

Årsregnskapet fastsatt av kompetent organ

Bekreftet av representant for selskapet:	Thorleif Haug
Dato for fastsettelse av årsregnskapet:	28.06.2023

Grunnlag for avgivelse

År 2022: Årsregnskapet er elektronisk innlevert
År 2021: Tall er hentet fra elektronisk innlevert årsregnskap fra 2022

Det er ikke krav til at årsregnskapet m.v. som sendes til Regnskapsregisteret er undertegnet. Kontrollen på at dette er utført ligger hos revisor/enhetens øverste organ. Sikkerheten ivaretas ved at innsender har rolle/rettighet for innsending av årsregnskapet via Altinn, og ved at det bekreftes at årsregnskapet er fastsatt av kompetent organ.

Brønnøysundregistrene, 09.06.2024



Resultatregnskap

Beløp i: NOK	Note	2022	2021
RESULTATREGNSKAP			
Inntekter			
Salgsinntekt		5 917 000	
Annen driftsinntekt		5 442 098	
Sum inntekter		11 359 098	
Kostnader			
Varekostnad		323 543	
Lønnskostnad	1	7 345 214	
Avskrivning av driftsmidler og immaterielle eiendeler	2		
Annen driftskostnad	1	12 821 340	512 724
Sum kostnader		20 490 097	512 724
Driftsresultat		-9 130 999	-512 724
Finansinntekter og finanskostnader			
Inntekt på investering i datterselskap		32 214 534	5 173 687
Annen renteinntekt		51 414	
Sum finansinntekter		32 265 948	5 173 687
Annen rentekostnad		19 830 841	1 517 499
Annen finanskostnad		4 104 985	7 229 985
Sum finanskostnader		23 935 826	8 747 484
Netto finans		8 330 122	-3 573 797
Ordinært resultat før skattekostnad		-800 877	-4 086 521
Skattekostnad på resultat	3	-170 170	-920 060
Ordinært resultat etter skattekostnad		-630 707	-3 166 461
Årsresultat		-630 707	-3 166 461
Årsresultat etter minoritetsinteresser		-630 707	-3 166 461
Totalresultat		-630 707	-3 166 461



Resultatregnskap

Beløp i: NOK	Note	2022	2021
Overføringer og disponeringer			
Avgitt konsernbidrag			152 602
Udekket tap		-630 707	-3 319 063
Sum overføringer og disponeringer		-630 707	-3 166 461



Balanse

Beløp i: NOK	Note	2022	2021
BALANSE - EIENDELER			
Anleggsmidler			
Immaterielle eiendeler			
Utsatt skattefordel	3		
Varige driftsmidler			
Tomter, bygninger o.a. fast eiendom	2, 4		
Maskiner og anlegg	2, 4		
Skip, rigger, fly og lignende	4		
Driftsløsøre, inventar o.a. utstyr	2, 4	394 266	
Sum varige driftsmidler		394 266	
Finansielle anleggsmidler			
Investering i datterselskap	5	718 207 810	372 522 223
Investering i annet foretak i samme konsern	5		
Lån til foretak i samme konsern	6		
Investeringer i tilknyttet selskap	5		
Lån til tilknyttet selskap og felles kontrollert virksomhet	6		
Sum finansielle anleggsmidler		718 207 810	372 522 223
Sum anleggsmidler		718 602 076	372 522 223
Omløpsmidler			
Varer			
Lager av varer og annen beholdning	4		
Fordringer			
Kundefordringer	4, 6		
Kundefordringer på selskap i samme konsern	6	2 315 176	24 430
Andre kortsiktige fordringer		1 070 788	
Konsernfordringer	6	33 066 886	9 551 422
Sum fordringer		36 452 851	9 575 852
Sum omløpsmidler		36 452 851	9 575 852
SUM EIENDELER		755 054 927	382 098 075



Balanse

Beløp i: NOK	Note	2022	2021
BALANSE - EGENKAPITAL OG GJELD			
Egenkapital			
Innskutt egenkapital			
Aksjekapital	7, 8	84 000	42 000
Beholdning av egne aksjer	7		
Overkurs	8	244 171 692	131 911 430
Ikke registrert kapitalforhøyelse	8		4 200 393
Annen innskutt egenkapital	8		
Sum innskutt egenkapital		244 255 692	136 153 823
Opptjent egenkapital			
Udekket tap	8		3 319 063
Sum opptjent egenkapital			-3 319 063
Sum egenkapital		244 255 692	132 834 760
Gjeld			
Langsiktig gjeld			
Utsatt skatt	3	17 347	
Sum avsetninger for forpliktelser		17 347	
Annen langsiktig gjeld			
Gjeld til kredittinstitusjoner	4	302 808 261	196 243 421
Langsiktig konserngjeld	6		
Sum annen langsiktig gjeld		302 808 261	196 243 421
Sum langsiktig gjeld		302 825 608	196 243 421
Kortsiktig gjeld			
Gjeld til kredittinstitusjoner	4	158 652 443	10 098 931
Leverandørgjeld	6	625 118	1 303 144
Betalbar skatt	3		
Skyldig offentlige avgifter		2 303 557	
Kortsiktig konserngjeld	6		5 755 644
Annen kortsiktig gjeld		46 392 508	35 862 175
Sum kortsiktig gjeld		207 973 626	53 019 893



Balanse

Beløp i: NOK	Note	2022	2021
Sum gjeld		510 799 234	249 263 314
SUM EGENKAPITAL OG GJELD		755 054 927	382 098 075



Brønnøysundregistrene

ÅRSREGNSKAP FOR REGNSKAPSÅRET 2022 - GENERELL INFORMASJON

Journalnummer: 2023 601436

Enheten

Organisasjonsnummer: 926 930 311
Organisasjonsform: Aksjeselskap
Foretaksnavn: ELTERA GRUPPEN NORGE AS
Forretningsadresse: Fekjan 11B
1394 NESBRU

Regnskapsår

Årsregnskapets periode: 01.01.2022 - 31.12.2022

Konsern

Morselskap i konsern: Ja
Konsernregnskap lagt ved: Nei

Regnskapsregler

Regler for små foretak benyttet: Nei
Benyttet ved utarbeidelsen av
årsregnskapet til selskapet: Regnskapslovens alminnelige regler

Årsregnskapet fastsatt av kompetent organ

Bekreftet av representant for selskapet: Thorleif Haug
Dato for fastsettelse av årsregnskapet: 28.06.2023

Grunnlag for avgivelse

År 2022: Årsregnskap er elektronisk innlevert.
År 2021: Tall er hentet fra elektronisk innlevert årsregnskap fra 2022.

Det er ikke krav til at årsregnskapet m.v. som sendes til Regnskapsregisteret er undertegnet. Kontrollen på at dette er utført ligger hos revisor/enhetens øverste organ. Sikkerheten ivaretas ved at innsender har rolle/rettighet for innføring av årsregnskapet via Altinn, og ved at det bekreftes at årsregnskapet er fastsatt av kompetent organ.

Brønnøysundregistrene, 22.07.2023



Organisasjonsnr: 926 930 311
ELTERA GRUPPEN NORGE AS

RESULTATREGNSKAP

Beløp i: NOK	Note	2022	2021
RESULTATREGNSKAP			
Inntekter			
Salgsinntekt		5 917 000	
Annen driftsinntekt		5 442 098	
Sum inntekter		11 359 098	
Kostnader			
Varekostnad		323 543	
Lønnskostnad	1	7 345 214	
Avskrivning av driftsmidler og immaterielle eiendeler	2		
Annen driftskostnad	1	12 821 340	512 724
Sum kostnader		20 490 097	512 724
Driftsresultat		-9 130 999	-512 724
Finansinntekter og finanskostnader			
Inntekt på investering i datterselskap		32 214 534	5 173 687
Annen renteinntekt		51 414	
Sum finansinntekter		32 265 948	5 173 687
Annen rentekostnad		19 830 841	1 517 499
Annen finanskostnad		4 104 985	7 229 985
Sum finanskostnader		23 935 826	8 747 484
Netto finans		8 330 122	-3 573 797
Ordinært resultat før skattekostnad			
Skattekostnad på resultat	3	-170 170	-920 060
Ordinært resultat etter skattekostnad		-630 707	-3 166 461
Årsresultat		-630 707	-3 166 461
Årsresultat etter minoritetsinteresser		-630 707	-3 166 461
Totalresultat		-630 707	-3 166 461
Overføringer og disponeringer			
Avgitt konsernbidrag			152 602
Udekket tap		-630 707	-3 319 063
Sum overføringer og disponeringer		-630 707	-3 166 461





Organisasjonsnr: 926 930 311
ELTERA GRUPPEN NORGE AS

BALANSE

Beløp i: NOK	Note	2022	2021
BALANSE - EIENDELER			
Anleggsmidler			
Immaterielle eiendeler			
Utsatt skattefordel	3		
Varige driftsmidler			
Tomter, bygninger o.a. fast eiendom	2, 4		
Maskiner og anlegg	2, 4		
Skip, rigger, fly og lignende	4		
Driftsløsøre, inventar o. a. utstyr	2, 4	394 266	
Sum varige driftsmidler		394 266	
Finansielle anleggsmidler			
Investering i datterselskap	5	718 207 810	372 522 223
Investering i annet foretak i samme konsern	5		
Lån til foretak i samme konsern	6		
Investeringer i tilknyttet selskap	5		
Lån til tilknyttet selskap og felles kontrollert virksomhet	6		
Sum finansielle anleggsmidler		718 207 810	372 522 223
Sum anleggsmidler		718 602 076	372 522 223
Omløpsmidler			
Varer			
Lager av varer og annen beholdning	4		
Fordringer			
Kundefordringer	4, 6		
Kundefordringer på selskap i samme konsern	6	2 315 176	24 430
Andre kortsiktige fordringer		1 070 788	
Konsernfordringer	6	33 066 886	9 551 422
Sum fordringer		36 452 851	9 575 852
Sum omløpsmidler		36 452 851	9 575 852
SUM EIENDELER		755 054 927	382 098 075



BALANSE - EGENKAPITAL OG GJELD

Egenkapital

Innskutt egenkapital

Aksjekapital	7, 8	84 000	42 000
Beholdning av egne aksjer	7		
Overkurs	8	244 171 692	131 911 430
Ikke registrert kapitalforhøyelse	8		4 200 393
Annen innskutt egenkapital	8		
Sum innskutt egenkapital		244 255 692	136 153 823

Opptjent egenkapital

Udekket tap	8		3 319 063
Sum opptjent egenkapital			-3 319 063

Sum egenkapital 244 255 692 132 834 760

Gjeld

Langsiktig gjeld

Utsatt skatt	3	17 347	
Sum avsetninger for forpliktelser		17 347	
Annen langsiktig gjeld			
Gjeld til kredittinstitusjoner	4	302 808 261	196 243 421
Langsiktig konserngjeld	6		
Sum annen langsiktig gjeld		302 808 261	196 243 421
Sum langsiktig gjeld		302 825 608	196 243 421

Kortsiktig gjeld

Gjeld til kredittinstitusjoner	4	158 652 443	10 098 931
Leverandørgjeld	6	625 118	1 303 144
Betalbar skatt	3		
Skyldig offentlige avgifter		2 303 557	
Kortsiktig konserngjeld	6		5 755 644
Annen kortsiktig gjeld		46 392 508	35 862 175
Sum kortsiktig gjeld		207 973 626	53 019 893

Sum gjeld 510 799 234 249 263 314

SUM EGENKAPITAL OG GJELD 755 054 927 382 098 075



Organisasjonsnr: 926 930 311
ELTERA GRUPPEN NORGE AS

NOTEOPPLYSNINGER - SELSKAP - alle poster oppgitt i hele tall

Note

1

Antall årsverk i regnskapsåret
4.00

Sum Beløp

Balanseført verdi 31.12. Varige driftsmidler Immaterielle eiend.

Konsernregnskap

Morselskapet sitt navn

Forretningskontor for morselskapet

Begrunnelse for at datterselskap er utelatt fra konsolideringen

Samlet beløp - tilknyttet selskap Årets Fjorårets

Samlet beløp - foretak i samme konsern Årets Fjorårets

Samlet beløp - foretak i samme konsern Årets Fjorårets

Samlet beløp - felles kontrollert virksomhet Årets Fjorårets

Pantstillelse Beløp

Beholdning av egne aksjer Antall Pålydende Andel av aksjek.



Årsregnskap 2022

Eltera Gruppen Norge AS


Organisasjonsnr: 926 930 311


 BankID Signing
Arne Riise
2023-03-14

 BankID Signing
Thoreif Haug
2023-03-14

 BankID Signing
Tim Christian Smistad
2023-03-14

 BankID Signing
Magnus Jarnklev
2023-03-14

 BankID Signing
Max Eric Allan Engström
2023-03-14

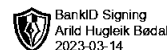
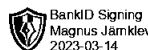
 BankID Signing
Arild Hugleik Bødal
2023-03-14



Resultatregnskap Eltera Gruppen Norge AS

Driftsinntekter og driftskostnader	Note	2022	2021
Salgsinntekt		5 917 000	0
Annen driftsinntekt		5 442 098	0
Sum driftsinntekter		11 359 098	0
Varekostnad		323 543	0
Lønnskostnad	1	7 345 214	0
Annen driftskostnad	1	12 821 340	512 724
Sum driftskostnader		20 490 097	512 724
Driftsresultat		-9 130 999	-512 724
Finansinntekter og finanskostnader			
Inntekt på investering i datterselskap		32 214 534	5 173 687
Annen renteinntekt		51 414	0
Rentekostnad		19 830 841	1 517 499
Annen finanskostnad		4 104 985	7 229 985
Resultat av finansposter		8 330 122	-3 573 797
Resultat før skattekostnad		-800 877	-4 086 521
Skattekostnad på resultat	3	-170 170	-920 060
Årsresultat		-630 707	-3 166 461
Overføringer			
Avsatt konsernbidrag		0	152 602
Overført til udekket tap		630 707	3 319 063
Sum overføringer		-630 707	-3 166 461

Eltera Gruppen Norge AS

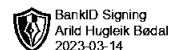
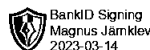




Balanse
Eltera Gruppen Norge AS

Eiendeler	Note	2022	2021
Anleggsmidler			
<i>Varige driftsmidler</i>			
Driftsløsøre, inventar o.a. utstyr	2, 4	394 266	0
Sum varige driftsmidler		394 266	0
<i>Finansielle anleggsmidler</i>			
Investeringer i datterselskap	5	718 207 810	372 522 223
Sum finansielle anleggsmidler		718 207 810	372 522 223
Sum anleggsmidler		718 602 076	372 522 223
Omløpsmidler			
<i>Fordringer</i>			
Kundefordringer på selskap i samme konsern	6	2 315 176	24 430
Andre kortsiktige fordringer		1 070 788	0
Konsernfordringer	6	33 066 886	9 551 422
Sum fordringer		36 452 851	9 575 852
Sum omløpsmidler		36 452 851	9 575 852
Sum eiendeler		755 054 927	382 098 075

Eltera Gruppen Norge AS



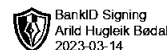
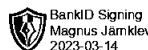


Balanse

Eltera Gruppen Norge AS

Egenkapital og gjeld	Note	2022	2021
Egenkapital			
<i>Innskutt egenkapital</i>			
Aksjekapital	7, 8	84 000	42 000
Overkurs	8	244 171 692	131 911 430
Ikke registrert kapitalforhøyelse	8	0	4 200 393
Sum innskutt egenkapital		244 255 692	136 153 823
<i>Opptjent egenkapital</i>			
Udekket tap	8	0	-3 319 063
Sum opptjent egenkapital		0	-3 319 063
Sum egenkapital		244 255 692	132 834 760
Gjeld			
Utsatt skatt	3	17 347	0
Sum avsetning for forpliktelseser		17 347	0
<i>Annen langsiktig gjeld</i>			
Gjeld til kredittinstitusjoner	4	302 808 261	196 243 421
Sum annen langsiktig gjeld		302 808 261	196 243 421
<i>Kortsiktig gjeld</i>			
Gjeld til kredittinstitusjoner	4	158 652 443	10 098 931
Leverandørgjeld	6	625 118	1 303 144
Skyldig offentlige avgifter		2 303 557	0
Kortsiktig konserngjeld	6	0	5 755 644
Annen kortsiktig gjeld		46 392 508	35 862 175
Sum kortsiktig gjeld		207 973 626	53 019 893
Sum gjeld		510 799 234	249 263 314
Sum egenkapital og gjeld		755 054 927	382 098 075

Eltera Gruppen Norge AS





Balanse

Eltera Gruppen Norge AS

Nesbru

Styret i Eltera Gruppen Norge AS

Thorleif Haug
daglig leder

Tim Christian Smistad
styreleder

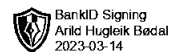
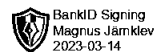
Bo Magnus Järnklev
styremedlem

Max Eric Allan Engström
styremedlem

Arild Hugleik Bødal
styremedlem

Arne Riise
styremedlem

Eltera Gruppen Norge AS



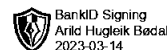
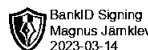


Indirekte kontantstrøm

Eltera Gruppen Norge AS

Kontantstrømmer fra operasjonelle aktiviteter	Note	2022	2021
Resultat før skattekostnad		-800 877	-4 086 521
Endring i kundefordringer		-2 290 746	-24 430
Endring i leverandørgjeld		-678 026	1 303 144
Resultatført konsernbidrag		-32 214 534	-5 173 687
Endring i andre tidsavgrensingsposter		11 763 102	35 752 012
Netto kontantstrøm fra operasjonelle aktiviteter		-24 221 081	27 770 518
Kontantstrømmer fra investeringsaktiviteter			
Utbetalinger ved kjøp av varige driftsmidler		-394 266	0
Utbetalinger ved kjøp av aksjer og andeler i andre foretak		-346 350 422	-375 736 693
Netto kontantstrøm fra investeringsaktiviteter		-346 744 688	-375 736 693
Kontantstrømmer fra finansieringsaktiviteter			
Innbetalinger ved opptak av ny langsiktig gjeld		142 813 540	196 243 421
Endring gjeld konsernselskap		-5 560 000	5 560 000
Innbetalinger av egenkapital		112 051 638	136 063 823
Innbetalinger av konsernbidrag		9 551 422	0
Utbetalinger av konsernbidrag		-195 644	0
Netto kontantstrøm fra finansieringsaktiviteter		258 660 956	337 867 244
Netto endring i kontanter og kontantekvivalenter		-112 304 813	-10 098 931
Beh. av kont. og kontantekvivalenter ved per. begynnelse		-10 098 931	0
Beh. av kont. og kontantekvivalenter ved per. slutt		-122 403 743	-10 098 930

Eltera Gruppen Norge AS





Noter til regnskapet 2022

Regnskapsprinsipper

Årsregnskapet er satt opp i samsvar med regnskapsloven og god regnskapsskikk for øvrig foretak. Forutsetningen om fortsatt drift er lagt til grunn ved utarbeidelsen.

Selskapet er stiftet 01.03.21. Resultatet for 2021 dekker perioden 01.03.2021 til 31.12.2021.

Konsernregnskap

Konsernregnskap utarbeides av Eltera Gruppen AS som er konsernspiss. Selskapet holder til på Fekjan 11B på Nesbru.

Bruk av estimater

Utarbeidelse av regnskap i samsvar med regnskapsloven krever bruk av estimater. Videre krever anvendelse av selskapets regnskapsprinsipper at ledelsen må utøve skjønn.

Inntekter

Inntektsføring ved salg av varer skjer på leveringstidspunktet. Tjenester inntektsføres etter hvert som de leveres.

Klassifisering og vurdering av balanseposter

Eiendeler bestemt til varig eie eller bruk er klassifisert som anleggsmidler. Anleggsmidler er vurdert til anskaffelseskost. Omløpsmidler og kortsiktig gjeld omfatter normalt poster som forfaller til betaling innen ett år etter balansedagen, samt poster som knytter seg til varekretsløpet. Omløpsmidler vurderes til laveste verdi av anskaffelseskost og antatt virkelig verdi.

Fordringer klassifiseres som omløpsmidler hvis de skal tilbakebetales i løpet av ett år. For gjeld er analoge kriterier lagt til grunn. Første års avdrag på langsiktige fordringer og langsiktig gjeld klassifiseres likevel ikke som omløpsmiddel og kortsiktig gjeld.

Enkelte poster er vurdert etter andre regler. Postene det gjelder vil være blant de postene som omhandles nedenfor.

Investeringer i andre selskaper

Kostmetoden brukes som prinsipp for investeringer i andre selskaper. Kostprisen økes når midler tilføres ved kapitalutvidelse, eller når det gis konsernbidrag til datterselskap. Mottatte utdelinger resultatføres i utgangspunktet som inntekt. Utbytte/konsernbidrag fra datterselskap regnskapsføres det samme året som datterselskapet avsetter beløpet. Utbytte fra andre selskaper regnskapsføres som finansinntekt når utbyttet er vedtatt. Investeringene blir nedskrevet til virkelig verdi dersom verdifallet ikke er forbigående

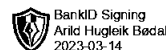
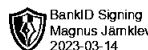
Skatt

Skattekostnaden i resultatregnskapet omfatter både periodens betalbare skatt og endring i utsatt skatt. Utsatt skatt beregnes med 22 % på grunnlag av de midlertidige forskjeller som eksisterer mellom regnskapsmessige og skattemessige verdier, samt eventuelt ligningsmessig underskudd til fremføring ved utgangen av regnskapsåret. Skatteøkende og skattereduserende midlertidige forskjeller som reverserer eller kan reversere i samme periode er utlignet og nettoført. Utsatt skatt på merverdier i forbindelse med oppkjøp av datterselskap blir ikke utlignet.

Kontantstrømpoppstilling

Kontantstrømpoppstillingen er utarbeidet etter den indirekte metoden. Kontanter og kontantekvivalenter omfatter kontanter, bankinnskudd og andre kortsiktige, likvide plasseringer

Eltera Gruppen Norge AS





Noter til regnskapet 2022

Note 1 Lønnskostnader, antall ansatte, godtgjørelser, lån til ansatte mm

<u>Lønnskostnader</u>	<u>2022</u>
Lønninger	6 373 125
Arbeidsgiveravgift	709 274
Pensjonskostnader	97 840
Andre ytelser	164 974
Sum	7 345 214

Gjennomsnittlig antall årsverk sysselsatt i regnskapsåret 4

Pensjonsforpliktelser

Selskapet er pliktig til å ha tjenstepensjonsordning etter lov om obligatorisk tjenstepensjon. Selskapets pensjonsordninger tilfredsstiller kravene i denne lov.

Det er ikke gitt lån eller sikkerhetsstillelser til styrets medlemmer, eller medlemmer av annet administrasjons-, ledelses- eller kontrollorgan.

<u>Ytelser til ledende personer</u>	<u>Daglig leder</u>	<u>Styret</u>
Lønn	1 060 738	0
Annen godtgjørelse	7 738	0
Sum	1 068 476	0

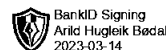
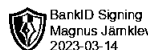
Revisor

Kostnadsført revisjonshonorar for 2022 utgjør kr 30 000.
I tillegg kommer honorar for andre tjenester med kr 75 500 .

Note 2 Varige driftsmidler

	<u>Driftsløsøre, inventar o.a. utstyr</u>	<u>Totalt</u>
Anskaffelseskost 01.01	0	0
Tilgang	394 266	394 266
Avgang	0	0
Anskaffelseskost 31.12	394 266	394 266
Akk. av-/nedskrivninger 31.12	0	0
Balanseført verdi 31.12	394 266	394 266
Årets avskrivning, nedskrivning og reversering	0	0
Avskrivningsplan	Lineær	
Økonomisk levetid	3-5 år	

Itera Gruppen Norge AS





Noter til regnskapet 2022

Note 3 Skatt

	2022	2021
Årets skattekostnad		
Resultatført skatt på ordinært resultat:		
Betalbar skatt	0	0
Endring i utsatt skatt	-170 170	-920 060
Skattekostnad ordinært resultat	-170 170	-920 060
Skattepliktig inntekt:		
Resultat før skatt	-800 877	-4 086 521
Permanente forskjeller	27 378	-95 570
Endring i midlertidige forskjeller	-78 853	0
Mottatt konsernbidrag	852 352	4 377 735
Avgitt konsernbidrag	0	-195 644
Skattepliktig inntekt	0	0
Betalbar skatt i balansen:		
Betalbar skatt på årets resultat	-7 274 715	-2 058 271
Betalbar skatt på avgitt konsernbidrag	0	-43 042
Betalbar skatt på mottatt konsernbidrag	7 274 715	2 101 313
Sum betalbar skatt i balansen	0	0
Beregning av effektiv skattesats		
Resultat før skatt	-800 877	-4 086 521
Beregnet skatt av resultat før skatt	-176 193	-899 035
Skatteeffekt av permanente forskjeller	6 023	-21 025
Sum	-170 170	-920 060
Effektiv skattesats	21,2 %	22,5 %

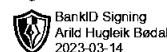
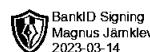
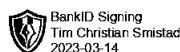
Skatteeffekten av midlertidige forskjeller som har gitt opphav til utsatt skatt og utsatte skattefordeler, spesifisert på typer av midlertidige forskjeller

	2022	2021	Endring
Varige driftsmidler	78 853	0	-78 853
Sum	78 853	0	-78 853
Grunnlag for utsatt skatt	78 853	0	-78 853
Utsatt skatt (22 %)	17 348	0	-17 348

Note 4 Fordringer, gjeld, pantstillelser og garantier m.v

	2022	2021
Fordringer med forfall senere enn ett år		
Langsiktig gjeld med forfall senere enn fem år		
Gjeld til kredittinstitusjoner	302 808 261	196 243 421
Sum	302 808 261	196 243 421

Eltera Gruppen Norge AS





Noter til regnskapet 2022

Gjeld som er sikret ved pant o.l. 302 808 261 196 243 421

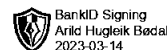
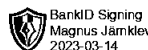
Balanseførte verdier av eiendeler i Eltera Gruppen Norge AS pantsatt for lån og garantiramme i Eltera Gruppen Norge AS, samt garantiramme i Eltera AS :

	2022	2021
Aksjer i datterselskap	679 321 428	0
Driftsløsøre, inventar og utstyr	394 266	0
Kundefordringer	0	24 430

Balanseførte verdier av eiendeler i konsernselskap er stilt som sikkerhet for lån og garantiramme i Eltera Gruppen Norge AS, samt garantiramme i Eltera AS:

Eltera Gruppen AS:		
Aksjer	248 205 462	136 153 823
Seko Elektro AS:		
Kundefordringer	11 359 461	9 779 607
Varelager	751 900	335 500
Driftsløsøre	16 199	41 750
Eltera AS:		
Aksjer	53 872 772	53 872 772
Service Elektrikeren AS:		
Kundefordringer	16 874 853	
Varelager	2 737 200	
Driftstilbehør	346 723	
Nordengen AS:		
Kundefordringer	34 645 594	
Varelager	867 158	
Driftstilbehør	3 574 186	
Memo Elektro AS:		
Kundefordringer	20 363 190	
Varelager	174 206	
Driftstilbehør	1 031 621	
Kreatel AS:		
Kundefordringer	17 523 164	
Varelager	1 812 796	
Driftstilbehør	1 072 755	
Valdres Installasjon AS:		
Kundefordringer	13 818 068	
Varelager	7 240 844	
Driftstilbehør	704 438	
Østbye & Sletmoen AS:		
Kundefordringer	8 058 098	
Varelager	1 331 000	
Driftstilbehør	574 344	

Eltera Gruppen Norge AS





Noter til regnskapet 2022

Sum 446 956 032 200 183 452

For banklån begrenset til kr 339 056 961 har følgende konsernselskap stilt sikkerhet:

Eltera Gruppen AS
Eltera AS
Eltera Ringsaker AS
Eltera Plassen AS
Eltera Lillehammer AS
Eltera Eidsvoll AS
Eltera Gjøvik AS
Eltera Teknikk AS
Eltera Skagerrak AS
Eltera Sandnes AS
Østbye & Sletmoen AS
Valdres Installasjon AS
Memo Elektro AS
Nordengen AS
Kreatel AS
Service Elektrikeren AS
Seko Elektro AS

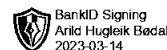
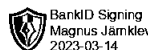
Selskapet har covenantskrav knyttet til langsiktig gjeld. Covenantskravene er målt ved ratio mellom netto rentebærende gjeld og EBITDA ("leverage ratio"), samt rentedekningsgrad. EBITDA er definert som driftsresultat pluss avskrivninger/nedskrivninger iht. konsernregnskapet. I tillegg er det et krav om egenkapitalandel på 30%, på 31.12.22 er det innvilget en waiver på dette kravet.

Note 5 Investering i datterselskap, tilknyttet selskap og felleskontrollert virksomhet

Selskap	Forretningskontor	Eier- /stemmeandel	Årets resultat	EK pr. 31.12
Eltera AS	Asker	100 %	6 568 392	64 807 733
Seko Elektro AS	Lillestrøm	100 %	12 780 671	22 764 456
Service Elektrikeren AS	Bergen	100 %	5 138 410	20 743 209
Kreatel AS	Sandnes	100 %	10 416 970	15 771 455
Memo Elektro AS	Lørenskog	100 %	7 284 593	14 900 148
Nordengen AS	Nannestad	100 %	7 818 321	28 479 176
Valdres Installasjon AS	Nord-Aurdal	100 %	11 853 419	25 120 137
Østbye & Sletmoen AS	Lillehammer	100 %	2 913 995	7 990 497
Team Installasjon AS	Moss	100 %	5 501 378	10 771 641

Eltera Gruppen Norge AS er morselskap i et underkonsern og det er ikke utarbeidet konsernregnskap i medhold av regnskapslovens § 3-7.

Eltera Gruppen Norge AS





Noter til regnskapet 2022

Note 6 Mellomværende med selskap i samme konsern

Fordringer	2022	2021
Kundefordringer	2 315 176	24 430
Fordring konsernbidrag	33 066 886	9 551 422
Gjeld	2022	2021
Skyldig konsernbidrag	0	195 644
Leverandørgjeld	518 233	1 303 144
Kortsiktig gjeld	0	5 560 000

Note 7 Aksjonærer

Aksjekapitalen i Eltera Gruppen Norge AS pr. 31.12 består av:

	Antall	Pålydende	Bokført
Ordinære aksjer	3 000	28,0	84 000
Sum	3 000		84 000

Eierstruktur

De største aksjonærene i % pr. 31.12 var:

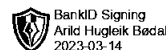
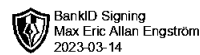
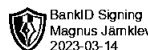
	Ordinære	Eierandel	Stemmeandel
Eltera Gruppen AS	3 000	100,0	100,0

Note 8 Egenkapital

	Aksjekapital	Ikke reg. kapitalforhøyelse	Overkurs	Udekket tap	Sum egenkapital
Pr. 01.01	42 000	4 200 393	131 911 430	-3 319 063	132 834 760
Kapitalforhøyelse	36 000		112 015 638		112 051 638
Ikke registrert kapital*	6 000	-4 200 393	4 194 393		0
Nettoføring			-3 949 769	3 949 769	0
Årets resultat				-630 707	-630 707
Pr 31.12	84 000	0	244 171 693		0 244 255 692

*Kapitalforhøyelsene ble registrert i Foretaksregisteret 07.01.2022 og 14.02.2022

Eltera Gruppen Norge AS





BDO AS
Munkedamsveien 45
Postboks 1704 Vika
0121 Oslo

Uavhengig revisors beretning

Til generalforsamlingen i Eltera Gruppen Norge AS

Konklusjon

Vi har revidert årsregnskapet til Eltera Gruppen Norge AS.

Årsregnskapet består av:

- Balanse per 31. desember 2022,
- Resultatregnskap 2022
- Kontantstrømoppstilling for regnskapsåret avsluttet per 31. desember 2022
- Noter til årsregnskapet, herunder et sammendrag av viktige regnskapsprinsipper.

Etter vår mening:

- Oppfyller årsregnskapet gjeldende lovkrav, og
- Gir årsregnskapet et rettviseende bilde av selskapets finansielle stilling per 31. desember 2022 og av dets resultater og kontantstrømmer for regnskapsåret i samsvar med regnskapslovens regler og god regnskapskikk i Norge.

Grunnlag for konklusjonen

Vi har gjennomført revisjonen i samsvar med International Standards on Auditing (ISA-ene). Våre oppgaver og plikter i henhold til disse standardene er beskrevet nedenfor under Revisors oppgaver og plikter ved revisjonen av årsregnskapet. Vi er uavhengige av selskapet i samsvar med kravene i relevante lover og forskrifter i Norge og International Code of Ethics for Professional Accountants (inkludert internasjonale uavhengighetsstandarder) utstedt av International Ethics Standards Board for Accountants (IESBA-reglene), og vi har overholdt våre øvrige etiske forpliktelser i samsvar med disse kravene. Innhentet revisjonsbevis er etter vår vurdering tilstrekkelig og hensiktsmessig som grunnlag for vår konklusjon.

Annen informasjon

Styret og daglig leder (ledelsen) er ansvarlig for annen informasjon. Annen informasjon består av årsberetningen. Vår konklusjon om årsregnskapet ovenfor dekker ikke annen informasjon.

I forbindelse med revisjonen av årsregnskapet er det vår oppgave å lese annen informasjon. Formålet er å vurdere hvorvidt det foreligger vesentlig inkonsistens mellom annen informasjon og årsregnskapet og den kunnskap vi har opparbeidet oss under revisjonen av årsregnskapet, eller hvorvidt informasjon i annen informasjon ellers fremstår som vesentlig feil. Vi har plikt til å rapportere dersom annen informasjon fremstår som vesentlig feil. Vi har ingenting å rapportere i så henseende.

Konklusjon om årsberetningen

Basert på kunnskapen vi har opparbeidet oss i revisjonen, mener vi at årsberetningen

- er konsistent med årsregnskapet og
- inneholder de opplysninger som skal gis i henhold til gjeldende lovkrav.



Styret og daglig leders ansvar for årsregnskapet

Styret og daglig leder (ledelsen) er ansvarlig for å utarbeide årsregnskapet og for at det gir et rettviseende bilde i samsvar med regnskapslovens regler og god regnskapsskikk i Norge. Ledelsen er også ansvarlig for slik intern kontroll som den finner nødvendig for å kunne utarbeide et årsregnskap som ikke inneholder vesentlig feilinformasjon, verken som følge av misligheter eller utilsiktede feil.

Ved utarbeidelsen av årsregnskapet må ledelsen ta standpunkt til selskapets evne til fortsatt drift og opplyse om forhold av betydning for fortsatt drift. Forutsetningen om fortsatt drift skal legges til grunn for årsregnskapet så lenge det ikke er sannsynlig at virksomheten vil bli avvirket.

Revisors oppgaver og plikter ved revisjonen av årsregnskapet

Vårt mål er å oppnå betryggende sikkerhet for at årsregnskapet som helhet ikke inneholder vesentlig feilinformasjon, verken som følge av misligheter eller utilsiktede feil, og å avgi en revisjonsberetning som inneholder vår konklusjon. Betryggende sikkerhet er en høy grad av sikkerhet, men ingen garanti for at en revisjon utført i samsvar med ISA-ene, alltid vil avdekke vesentlig feilinformasjon. Feilinformasjon kan oppstå som følge av misligheter eller utilsiktede feil. Feilinformasjon er å anse som vesentlig dersom den enkeltvis eller samlet med rimelighet kan forventes å påvirke de økonomiske beslutningene som brukerne foretar på grunnlag av årsregnskapet.

For videre beskrivelse av revisors oppgaver og plikter vises det til:

<https://revisorforeningen.no/revisjonsberetninger>

BDO AS

Yngve Gjethammer
statsautorisert revisor
(elektronisk signert)

Penneo Dokumentnøkkel: M5VC6-25F01-KSNIG-WCEQ0-EQ2FH-P4E2U



PENNEO

Signaturene i dette dokumentet er juridisk bindende. Dokument signert med "Penneo"™ - sikker digital signatur.
De signerende parter sin identitet er registrert, og er listet nedenfor.

"Med min signatur bekrefter jeg alle datoer og innholdet i dette dokument."

Yngve Gjethammer

Partner

På vegne av: BDO AS

Serienummer: 9578-5998-4-785509

IP: 188.95.xxx.xxx

2023-03-14 20:33:47 UTC



Penneo Dokumentnøkkel: M5VC6-2SF01-KSNIG-WCEQ0-EQ2FH-P4E2U

Dokumentet er signert digitalt, med **Penneo.com**. Alle digitale signatur-data i dokumentet er sikret og validert av den datamaskin-utregnede hash-verdien av det opprinnelige dokument. Dokumentet er låst og tids-stemplet med et sertifikat fra en betrodd tredjepart. All kryptografisk bevis er integrert i denne PDF, for fremtidig validering (hvis nødvendig).

Hvordan bekrefter at dette dokumentet er originalen?

Dokumentet er beskyttet av ett Adobe CDS sertifikat. Når du åpner dokumentet i

Adobe Reader, skal du kunne se at dokumentet er sertifisert av **Penneo e-signature service <penneo@penneo.com>**. Dette garanterer at innholdet i dokumentet ikke har blitt endret.

Det er lett å kontrollere de kryptografiske beviser som er lokalisert inne i dokumentet, med Penneo validator - <https://penneo.com/validator>



ElteraGruppen

ÅRSBERETNING 2022 for Eltera Gruppen Norge AS Org.nr 926 930 311

Selskapet

Selskapet ble stiftet 01.03.2021.

Selskapet eies av følgende aksjonærer: Eltera Gruppen AS 100%.

Virksomhetens art og tilholdssted

Eltera Gruppen Norge AS er morselskapet til elektroentreprenørselskaper som prosjekterer og utfører installasjonsoppdrag med hovedvekt på rammeavtaler for retailvirksomhet og næringsbygg. Datterselskapene har også en andel prosjekterrelatert virksomhet som leverandør via totalentrepriser for elektroarbeider. Kundene til datterselskapene er i hovedsak entreprenører, privat og offentlig næringsvirksomhet. Eltera Gruppen Norge AS er lokalisert på Nesbru.

Finansiell risiko

Overordnet om målsetting og strategi

Selskapet er ikke eksponert for finansiell risiko i noen særlig grad.,

Markedsrisiko

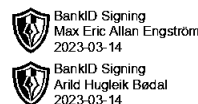
Eltera Gruppen Norge AS er ikke eksponert for endringer i valutakurser. Det er kun i sjeldne tilfeller at selskapet gjør direktekjøp fra utlandet.

Kredittrisiko

Risikoen for tap på fordringer er vurdert som veldig lav.

Eltera Gruppen Norge AS har hittil ikke hatt tap på fordringer.

Det er ikke inngått avtaler om motregning eller andre finansielle instrumenter som reduserer kredittrisikoen i selskapet.





Likviditetsrisiko

Selskapet vurderer likviditeten i selskapet som god, og selskapet har ingen eksterne kunder (kun i fordringer i datterselskaper).

Fortsatt drift

Forutsetningen om fortsatt drift er til stede, og årsoppgjøret for 2022 er satt opp under denne forutsetningen.

Ansatte og arbeidsmiljø

Styret anser arbeidsmiljøet i selskapet som bra. Det er ikke iverksatt spesielle tiltak.

Totalt antall ansatte ved årets slutt var 4.

Sykefraværet har i året vært på totalt 0% av arbeidede dagsverk.

Det er rapportert om 0 skadetilfeller med fraværsdager i 2022.

Forsikring

Det er tegnet ansvarsforsikring for styrets medlemmer og daglig leder. Forsikringsdekningen er 10 MNOK.

Likestilling

Av 4 ansatte er det 3 kvinner.

Etter vår oppfatning er likestillingsspørsmålet tilfredsstillende ivaretatt.

I Eltera Gruppen Norge AS skal det ikke i noen saker forekomme forskjellsbehandling grunnet kjønn, graviditet, permisjon ved fødsel eller adopsjon, omsorgsoppgaver, etnisitet, religion, livssyn, funksjonsnedsettelse, seksuell orientering, kjønnsidentitet, kjønnsuttrykk og kombinasjoner av disse iflg likestillings- og diskrimineringsloven § 26a. Eltera Gruppen Norge AS skal jobbe for å hindre trakassering, seksuell trakassering og kjønnsbasert vold.

Stillingsinnhold, ansvarsområde, kompetanse og arbeidsinnsats danner grunnlaget for lønnsfastsettelse, avansement og rekruttering.

Ved registrerte behov vil selskapet legge forholdene til rette slik at det unngås mulige diskrimineringsforhold ved en eventuell nedsatt funksjonsevne.

Ytre miljø

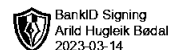
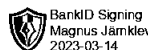
Selskapet har fokus på det ytre miljø og at bedriftene fortløpende blir Miljøfyrtårn. Selskapets bilpark forurenses miljøet i noe grad, og det er fortløpende fokus på overgang til miljøvennlige biler.

Forskning og utvikling

Selskapet har ingen aktivitet tilknyttet forskning og utvikling.

Åpenhetsloven

ElteraGruppen følger Lov om virksomheters åpenhet og arbeid med grunnleggende menneskerettigheter og anstendige arbeidsforhold (åpenhetsloven). Redegjørelsen om selskapets aktsomhetsvurderinger i åpenhetsloven publiseres på våre hjemmesider innen fristen 30. juni 2023.





Driftsinntekter og resultat

Driftsinntektene i 2022 var kr. 11.359.098,-, og driftsresultat kr. -9.130.999,-.

Ordinært resultat før skatt ble kr. -800.877,-.

Budsjetter og prognoser tilsier en fornuftig utvikling videre fremover. Etter styrets vurdering gir det avlagte årsregnskapet et rettviseende bilde av den økonomiske stillingen pr 31.12.2022.

Kontantstrøm

Samlet kontantstrøm fra finansieringsaktiviteter i selskapet var på kr. 258.660.956,-, mens kontantstrøm fra operasjonelle aktiviteter utgjorde kr. -24.221.081,-. Kontantstrøm fra investeringsaktiviteter på -346.744.688,- gjelder i hovedsak utbetalinger ved kjøp av aksjer.

De samlede investeringene i selskapet i 2022 var kr. -346.744.688,-.

Selskapets likviditetsbeholdning var kr. -122.403.743,- per 31.12.2022.

Finansielle forhold

Selskapets totalbalanse var pr. 31.12.2022 kr. 755.054.927,-. Egenkapitalandelen utgjør 32,3%.

Selskapet hadde netto tilgang i varige driftsmidler i 2022 på kr. 394.266,-.

Selskapets kortsiktige gjeld utgjorde kr. 207.973.626,- pr 31.12.2022.

Selskapets finansielle risiko anses som liten.

Fremtidig utvikling

Strategi- og handlingsplanene tilsier økt bemanning med 1 årsverk i administrasjonen i selskapet.

Årsresultat og disponeringer

Eltera Gruppen Norge AS hadde i 2022 et underskudd etter skatt på kr 630.707,-.

Selskapets disponering av årsresultatet fremgår som en del av årsregnskapet.

Oslo, 08.03.23

Tim Christian Smistad
Styreleder

Bo Magnus Järnklev
Styremedlem

Max Eric Allan Engström
Styremedlem

Thorleif Haug
Daglig leder

Arild Bødal
Styremedlem

Arne Riise
Styremedlem

