



ÅRSREGNSKAPET FOR REGNSKAPSÅRET 2021 - GENERELL INFORMASJON

Enheten

Organisasjonsnummer: 981 241 150
Organisasjonsform: Aksjeselskap
Foretaksnavn: ZYNKRON AS
Forretningsadresse: Engens gate 1
2208 KONGSVINGER

Regnskapsår

Årsregnskapets periode: 01.01.2021 - 31.12.2021

Konsern

Morselskap i konsern: Nei

Regnskapsregler

Regler for små foretak benyttet: Ja
Benyttet ved utarbeidelsen av årsregnskapet til selskapet: Regnskapslovens alminnelige regler

Årsregnskapet fastsatt av kompetent organ

Bekreftet av representant for selskapet: Mats Erik Stenseng
Dato for fastsettelse av årsregnskapet: 08.03.2022

Grunnlag for avgivelse

År 2021: Årsregnskapet er elektronisk innlevert
År 2020: Tall er hentet fra elektronisk innlevert årsregnskap fra 2021

Det er ikke krav til at årsregnskapet m.v. som sendes til Regnskapsregisteret er undertegnet. Kontrollen på at dette er utført ligger hos revisor/enhetens øverste organ. Sikkerheten ivaretas ved at innsender har rolle/rettighet for innsending av årsregnskapet via Altinn, og ved at det bekreftes at årsregnskapet er fastsatt av kompetent organ.

Brønnøysundregistrene, 21.04.2023



Resultatregnskap

Beløp i: NOK	Note	2021	2020
RESULTATREGNSKAP			
Inntekter			
Salgsinntekt		12 928 379	11 258 672
Annen driftsinntekt		1 183	4 467
Sum inntekter		12 929 562	11 263 138
Kostnader			
Varekostnad		29 479	269 530
Lønnskostnad	1	8 606 993	7 693 518
Avskrivning av driftsmidler og immaterielle eiendeler	8	675 365	518 353
Annen driftskostnad	1	1 545 340	1 686 767
Sum kostnader		10 857 177	10 168 167
Driftsresultat		2 072 385	1 094 971
Finansinntekter og finanskostnader			
Annen renteinntekt		1 050	804
Annen finansinntekt		11 564	761
Sum finansinntekter		12 614	1 565
Annen rentekostnad		801	2 075
Annen finanskostnad		23	
Sum finanskostnader		825	2 075
Netto finans		11 790	-510
Ordinært resultat før skattekostnad		2 084 175	1 094 462
Skattekostnad på ordinært resultat	3	474 781	241 182
Ordinært resultat etter skattekostnad		1 609 394	853 280
Årsresultat	6	1 609 394	853 280
Årsresultat etter minoritetsinteresser		1 609 394	853 280
Totalresultat		1 609 394	853 280



Resultatregnskap

Beløp i: NOK	Note	2021	2020
Overføringer og disponeringer			
Konsernbidrag		1 400 000	
Avsatt til annen egenkapital		209 394	853 280
Sum overføringer og disponeringer		1 609 394	853 280



Balanse

Beløp i: NOK	Note	2021	2020
BALANSE - EIENDELER			
Anleggsmidler			
Immaterielle eiendeler			
Utsatt skattefordel	3		
Goodwill	8	1 740 000	2 175 000
Sum immaterielle eiendeler		1 740 000	2 175 000
Varige driftsmidler			
Tomter, bygninger o.a. fast eiendom	8	701 028	887 964
Maskiner og anlegg	8		
Skip og flytende installasjoner	8		
Driftsløsøre, inventar o.a. utstyr	8	167 952	152 666
Sum varige driftsmidler	8	868 980	1 040 630
Sum anleggsmidler		2 608 980	3 215 630
Omløpsmidler			
Varer			
Fordringer			
Kundefordringer	2	1 592 237	1 377 636
Andre kortsiktige fordringer	7	1 336 351	826 882
Sum fordringer		2 928 588	2 204 518
Bankinnskudd, kontanter og lignende			
Bankinnskudd, kontanter o.l.	5	1 723 664	787 253
Sum bankinnskudd, kontanter og lignende		1 723 664	787 253
Sum omløpsmidler		4 652 252	2 991 770
SUM EIENDELER		7 261 232	6 207 400

BALANSE - EGENKAPITAL OG GJELD

Egenkapital



Balanse

Beløp i: NOK	Note	2021	2020
Innskutt egenkapital			
Aksjekapital	4	100 000	100 000
Beholdning av egne aksjer	4		
Overkurs		100 000	
Sum innskutt egenkapital		200 000	100 000
Opptjent egenkapital			
Annen egenkapital		1 210 334	931 803
Sum opptjent egenkapital		1 210 334	931 803
Sum egenkapital	6	1 410 334	1 031 803
Gjeld			
Langsiktig gjeld			
Utsatt skatt	3		67 299
Sum avsetninger for forpliktelser			67 299
Annen langsiktig gjeld			
Langsiktig konserngjeld	7		
Øvrig langsiktig gjeld	8	1 800 000	2 250 000
Sum annen langsiktig gjeld		1 800 000	2 250 000
Sum langsiktig gjeld		1 800 000	2 317 299
Kortsiktig gjeld			
Leverandørgjeld		104 975	399 369
Betalbar skatt	3	542 080	173 042
Skyldig offentlige avgifter		989 997	668 077
Kortsiktig konserngjeld	7	1 400 000	700 000
Annen kortsiktig gjeld		1 013 846	917 811
Sum kortsiktig gjeld		4 050 898	2 858 299
Sum gjeld		5 850 898	5 175 598
SUM EGENKAPITAL OG GJELD		7 261 232	6 207 400



Brønnøysundregistrene

ÅRSREGNSKAP FOR REGNSKAPSÅRET 2021 - GENERELL INFORMASJON

Journalnummer: 2022 162371

Enheten

Organisasjonsnummer: 981 241 150
Organisasjonsform: Aksjeselskap
Foretaksnavn: ZYNKRON AS
Forretningsadresse: Engens gate 1
2208 KONGSVINGER

Regnskapsår

Årsregnskapets periode: 01.01.2021 - 31.12.2021

Konsern

Morselskap i konsern: Nei

Regnskapsregler

Regler for små foretak benyttet: Ja
Benyttet ved utarbeidelsen av
årsregnskapet til selskapet: Regnskapslovens alminnelige regler

Årsregnskapet fastsatt av kompetent organ

Bekreftet av representant for selskapet: Mats Erik Stenseng
Dato for fastsettelse av årsregnskapet: 08.03.2022

Grunnlag for avgivelse

År 2021: Årsregnskap er elektronisk innlevert.
År 2020: Tall er hentet fra elektronisk innlevert årsregnskap fra 2021.

Det er ikke krav til at årsregnskapet m.v. som sendes til Regnskapsregisteret er undertegnet. Kontrollen på at dette er utført ligger hos revisor/enhetens øverste organ. Sikkerheten ivaretas ved at innsender har rolle/rettighet for innsending av årsregnskapet via Altinn, og ved at det bekreftes at årsregnskapet er fastsatt av kompetent organ.

Brønnøysundregistrene, 26.03.2022



Organisasjonsnr: 981 241 150
ZYNKRON AS

RESULTATREGNSKAP

Beløp i: NOK	Note	2021	2020
RESULTATREGNSKAP			
Inntekter			
Salgsinntekt		12 928 379	11 258 672
Annen driftsinntekt		1 183	4 467
Sum inntekter		12 929 562	11 263 138
Kostnader			
Varekostnad		29 479	269 530
Lønnskostnad	1	8 606 993	7 693 518
Avskrivning av driftsmidler og immaterielle eiendeler	8	675 365	518 353
Annen driftskostnad	1	1 545 340	1 686 767
Sum kostnader		10 857 177	10 168 167
Driftsresultat		2 072 385	1 094 971
Finansinntekter og finanskostnader			
Annen renteinntekt		1 050	804
Annen finansinntekt		11 564	761
Sum finansinntekter		12 614	1 565
Annen rentekostnad		801	2 075
Annen finanskostnad		23	
Sum finanskostnader		825	2 075
Netto finans		11 790	-510
Ordinært resultat før skattekostnad			
Ordinært resultat før skattekostnad		2 084 175	1 094 462
Skattekostnad på ordinært resultat	3	474 781	241 182
Ordinært resultat etter skattekostnad		1 609 394	853 280
Årsresultat	6	1 609 394	853 280
Årsresultat etter minoritetsinteresser		1 609 394	853 280
Totalresultat		1 609 394	853 280
Overføringer og disponeringer			
Konsernbidrag		1 400 000	
Avsatt til annen egenkapital		209 394	853 280
Sum overføringer og disponeringer		1 609 394	853 280





Organisasjonsnr: 981 241 150
ZYNKRON AS

BALANSE

Beløp i: NOK	Note	2021	2020
--------------	------	------	------

BALANSE - EIENDELER

Anleggsmidler

Immaterielle eiendeler

Utsatt skattefordel	3		
Goodwill	8	1 740 000	2 175 000
Sum immaterielle eiendeler		1 740 000	2 175 000

Varige driftsmidler

Tomter, bygninger o.a. fast eiendom	8	701 028	887 964
Maskiner og anlegg	8		
Skip og flytende installasjoner	8		
Driftsløsøre, inventar o. a. utstyr	8	167 952	152 666
Sum varige driftsmidler	8	868 980	1 040 630

Sum anleggsmidler		2 608 980	3 215 630
--------------------------	--	------------------	------------------

Omløpsmidler

Varer

Fordringer

Kundefordringer	2	1 592 237	1 377 636
Andre kortsiktige fordringer	7	1 336 351	826 882
Sum fordringer		2 928 588	2 204 518

Bankinnskudd, kontanter og lignende

Bankinnskudd, kontanter o. l.	5	1 723 664	787 253
Sum bankinnskudd, kontanter og lignende		1 723 664	787 253

Sum omløpsmidler		4 652 252	2 991 770
-------------------------	--	------------------	------------------

SUM EIENDELER		7 261 232	6 207 400
----------------------	--	------------------	------------------

BALANSE - EGENKAPITAL OG GJELD

Egenkapital

Innskutt egenkapital

Aksjekapital	4	100 000	100 000
Beholdning av egne aksjer	4		
Overkurs		100 000	
Sum innskutt egenkapital		200 000	100 000



Opptjent egenkapital			
Annen egenkapital		1 210 334	931 803
Sum opptjent egenkapital		1 210 334	931 803
Sum egenkapital	6	1 410 334	1 031 803
Gjeld			
Langsiktig gjeld			
Utsatt skatt	3		67 299
Sum avsetninger for forpliktelser			67 299
Annen langsiktig gjeld			
Langsiktig konserngjeld	7		
Øvrig langsiktig gjeld	8	1 800 000	2 250 000
Sum annen langsiktig gjeld		1 800 000	2 250 000
Sum langsiktig gjeld		1 800 000	2 317 299
Kortsiktig gjeld			
Leverandørgjeld		104 975	399 369
Betalbar skatt	3	542 080	173 042
Skyldig offentlige avgifter		989 997	668 077
Kortsiktig konserngjeld	7	1 400 000	700 000
Annen kortsiktig gjeld		1 013 846	917 811
Sum kortsiktig gjeld		4 050 898	2 858 299
Sum gjeld		5 850 898	5 175 598
SUM EGENKAPITAL OG GJELD		7 261 232	6 207 400



Organisasjonsnr: 981 241 150
ZYNKRON AS

NOTEOPPLYSNINGER - SELSKAP - alle poster oppgitt i hele tall

Note

Antall aksjer og aksjeeiere

Note

Antall årsverk i regnskapsåret

Virksomheten har hatt følgende antall årsverk:
14.00


Omløpsmidler Startdato Sluttdato Endring


Skattemessig fremf.undersk. Startdato Sluttdato Endring


Kortsiktig gjeld Startdato Sluttdato Endring




 Legally signed by
Finn Flugstad
2022-03-08

 Legally signed by
Per Einar Bråthen
2022-03-08

 Legally signed by
Mats Erik Stenseng
2022-03-08

 Legally signed by
Trond-Erik Bråthen
2022-03-10

 Legally signed by
Jørgen Bøhn
2022-03-10

Årsregnskap 2021

Zynkron AS

Resultatregnskap
Balanse
Noter
Revisors beretning

Org.nr.: 981 241 150



Resultatregnskap			
Zynkron AS			
Driftsinntekter og driftskostnader	Note	2021	2020
Salgsinntekt		12 928 379	11 258 672
Annen driftsinntekt		1 183	4 467
Sum driftsinntekter		12 929 562	11 263 138
Varekostnad		29 479	269 530
Lønnskostnad	1	8 606 993	7 693 518
Avskrivning av driftsmidler og immaterielle eiendeler	8	675 365	518 353
Annen driftskostnad	1	1 545 340	1 686 767
Sum driftskostnader		10 857 177	10 168 167
Driftsresultat		2 072 385	1 094 971
Finansinntekter og finanskostnader			
Annen renteinntekt		1 050	804
Annen finansinntekt		11 564	761
Annen rentekostnad		801	2 075
Annen finanskostnad		23	0
Resultat av finansposter		11 790	-510
Ordinært resultat før skattekostnad		2 084 175	1 094 462
Skattekostnad på ordinært resultat	3	474 781	241 182
Ordinært resultat		1 609 394	853 280
Ekstraordinære inntekter og kostnader			
Årsresultat	6	1 609 394	853 280
Overføringer			
Avsatt konsernbidrag		1 400 000	0
Avsatt til annen egenkapital		209 394	853 280
Sum overføringer		1 609 394	853 280



Balanse			
Zynkron AS			
Eiendeler	Note	2021	2020
Goodwill	8	1 740 000	2 175 000
Sum immaterielle eiendeler		1 740 000	2 175 000
Tomter, bygninger o.a. fast eiendom	8	701 028	887 964
Driftsløsøre, inventar o.a. utstyr	8	167 952	152 666
Sum varige driftsmidler	8	868 980	1 040 630
Sum anleggsmidler		2 608 980	3 215 630
Omløpsmidler			
Fordringer			
Kundefordringer	2	1 592 237	1 377 636
Andre kortsiktige fordringer	7	1 336 351	826 882
Sum fordringer		2 928 588	2 204 518
Investeringer			
Bankinnskudd, kontanter o.l.	5	1 723 664	787 253
Sum omløpsmidler		4 652 252	2 991 770
Sum eiendeler		7 261 232	6 207 400
Zynkron AS			Side 3



Balanse			
Zynkron AS			
Egenkapital og gjeld	Note	2021	2020
Egenkapital			
Innskutt egenkapital			
Aksjekapital	4	100 000	100 000
Overkurs		100 000	0
Sum innskutt egenkapital		200 000	100 000
Opptjent egenkapital			
Annen egenkapital		1 210 334	931 803
Sum opptjent egenkapital		1 210 334	931 803
Sum egenkapital	6	1 410 334	1 031 803
Gjeld			
Avsetning for forpliktelser			
Utsatt skatt	3	0	67 299
Sum avsetning for forpliktelser		0	67 299
Annen langsiktig gjeld			
Øvrig langsiktig gjeld	8	1 800 000	2 250 000
Sum annen langsiktig gjeld		1 800 000	2 250 000
Kortsiktig gjeld			
Leverandørgjeld		104 975	399 369
Betalbar skatt	3	542 080	173 042
Skyldig offentlige avgifter		989 997	668 077
Konserngjeld	7	1 400 000	700 000
Annen kortsiktig gjeld		1 013 846	917 811
Sum kortsiktig gjeld		4 050 898	2 858 299
Sum gjeld		5 850 898	5 175 598
Sum egenkapital og gjeld		7 261 232	6 207 400
Zynkron AS			Side 4



Balanse		
Zynkron AS		
Kongsvinger, 08.03.2022 Styret i Zynkron AS		
<hr/> Jørgen Bøhn styreleder	<hr/> Per Einar Bråthen styremedlem	<hr/> Finn Flugstad styremedlem
<hr/> Trond-Erik Bråthen styremedlem		<hr/> Mats Erik Stenseng daglig leder
Zynkron AS		Side 5



Regnskapsprinsipper

Årsregnskapet er satt opp i samsvar med regnskapsloven og NRS 8 - God regnskapsskikk for små foretak.

Driftsinntekter

Inntektsføring ved salg av varer skjer på leveringstidspunktet. Tjenester inntektsføres etter hvert som de leveres.

Skatt

Skattekostnaden i resultatregnskapet omfatter både periodens betalbare skatt og endring i utsatt skatt. Utsatt skatt er beregnet med 22 % på grunnlag av de midlertidige forskjeller som eksisterer mellom regnskapsmessige og skattemessige verdier, samt ligningsmessig underskudd til fremføring ved utgangen av regnskapsåret. Skatteøkende og skattereduserende midlertidige forskjeller som reverserer eller kan reverseres i samme periode er utlignet og nettoført.

Klassifisering og vurdering av anleggsmidler

Anleggsmidler omfatter eiendeler bestemt til varig eie og bruk. Anleggsmidler er vurdert til anskaffelseskost. Varige driftsmidler balanseføres og avskrives over driftsmidlets økonomiske levetid. Avskrivningsperioden for fast eiendom anskaffet etter 2009 er dekomponert i en del som gjelder råbygget og en del som gjelder faste tekniske installasjoner. Varige driftsmidler nedskrives til gjenvinnbart beløp ved verdifall som forventes ikke å være forbigående. Gjenvinnbart beløp er det høyeste av netto salgsverdi og verdi i bruk. Verdi i bruk er nåverdi av fremtidige kontantstrømmer knyttet til eiendelen. Nedskrivningen reverseres når grunnlaget for nedskrivningen ikke lenger er til stede.

Klassifisering og vurdering av omløpsmidler

Omløpsmidler og kortsiktig gjeld omfatter normalt poster som forfaller til betaling innen ett år etter balansedagen, samt poster som knytter seg til varekretsløpet. Omløpsmidler vurderes til laveste verdi av anskaffelseskost og virkelig verdi.

Fordringer

Kundefordringer og andre fordringer oppføres til pålydende etter fradrag for avsetning til forventet tap. Avsetning til tap gjøres på grunnlag av en individuell vurdering av de enkelte fordringene.



Note 1 Lønnskostnader og ytelser

Lønnskostnader	2021	2020
Lønninger	7 420 487	6 743 859
Arbeidsgiveravgift	820 956	686 206
Pensjonskostnader	234 029	167 236
Andre ytelser	131 521	96 216
Sum	8 606 993	7 693 518

Selskapet har i 2021 sysselsatt 14 årsverk.

Note 2 Kundefordringer

	2021	2020
Kundefordringer til pålydende	1 585 237	1 387 636
Avsetning til tap	153 000	90 000
Balanseført verdi av kundefordringer 31.12	1 432 237	1 297 636
Realiserte tap	88 278	102 003
Sum resultatførte tap på krav	88 278	102 003

.Kostnadsført tap er klassifisert som annen driftskostnad i regnskapet.

Note 3 Skatt

Årets skattekostnad	2021	2020
Resultatført skatt på ordinært resultat:		
Betalbar skatt	542 080	195 042
Endring i utsatt skatt	-67 299	46 140
Skattekostnad ordinært resultat	474 781	241 182
Skattepliktig inntekt:		
Ordinært resultat før skatt	2 084 175	1 094 462
Permanente forskjeller	-8 025	1 822
Endring i midlertidige forskjeller	387 849	-209 727
Avgitt konsernbidrag	0	-100 000
Skattepliktig inntekt	2 463 999	786 556
Betalbar skatt i balansen:		
Betalbar skatt på årets resultat	542 080	195 042
Betalbar skatt på avgitt konsernbidrag	0	-22 000
Sum betalbar skatt i balansen	542 080	173 042

Skatteeffekten av midlertidige forskjeller som har gitt opphav til utsatt skatt og utsatte skattefordeler, spesifisert på typer av midlertidige forskjeller

Zynkron AS

Side 7



	2021	2020	Endring
Varige driftsmidler	71 057	89 578	18 521
Fordringer	-153 000	216 328	369 328
Sum	-81 943	305 906	387 849
Inngår ikke i beregningen av utsatt skatt	81 943	0	-81 943
Grunnlag for utsatt skattefordel / skatt	0	305 906	305 906
Utsatt skattefordel / skatt (22 %)	0	67 299	67 299

I henhold til God regnskapsskikk for små foretak balanseføres ikke utsatt skattefordel.

Note 4 Aksjonærer

Aksjekapitalen i Zynkron AS pr. 31.12 består av:

	Antall	Pålydende	Bokført
Ordinære aksjer	100 000	1,0	100 000
Sum	100 000		100 000

Eierstruktur

De største aksjonærene i % pr. 31.12 var:

	Ordinære	Eierandel	Stemmeandel
Resultat Regnskap Holding AS	100 000	100,0	100,0

Resultat Regnskap Holding AS eies av blant annet daglig leder Mats Stenseng (23%), styreleder Jørgen Bøhn (33%) og styremedlem Finn Flugstad (33%).

Note 5 Bankinnskudd

Innestående midler på skattetrekkskonto (bundne midler) er på kr. 328 852.

Note 6 Egenkapital

	Aksjekapital	Overkurs	Annen Innskutt egenkapital	Annen egenkapital	Sum egenkapital
Pr. 31.12.2020	100 000	0	0	931 803	1 031 803
Pr 01.01.2021	100 000	0	0	931 803	1 031 803
Årets resultat				1 609 394	1 609 394
Fusjon		100 000	0	69 138	169 138
Konsernbidrag avgitt				-1 400 000	-1 400 000
Pr 31.12.2021	100 000	100 000	0	1 210 334	1 410 334

Zynkron AS

Side 8



Note 7 Mellomværende med selskap i samme konsern m.v.

	Kundefordringer		Andre fordringer	
	2021	2020	2021	2020
Foretak i samme konsern	0	0	1 100 000	700 000
Sum	0	0	1 100 000	700 000

	Leverandørgjeld		Annen kortsiktig gjeld	
	2021	2020	2021	2020
Foretak i samme konsern	0	0	-1 400 000	-700 000
Sum	0	0	-1 400 000	-700 000

Note 8 Anleggsmidler

	Goodwill	Bygninger og tomter	Driftsløsøre, inventar ol.	Sum
Anskaffelseskost pr. 01.01.21	2 610 000	934 699	189 285	3 733 984
+ Tilgang kjøpte driftsmidler			68 715	68 715
= Anskaffelseskost 31.12.21	2 610 000	934 699	258 000	3 802 699
Akkumulerte avskrivninger 31.12.21	870 000	233 673	90 045	1 193 718
= Bokført verdi 31.12.21	1 740 000	701 026	167 955	2 608 981
Årets ordinære avskrivninger	435 000	186 939	53 426	675 365
Økonomisk levetid	6 år	5 år	0-10 år	

Zynkron AS har fusjonert med Økonomikontoret i Eidskog AS i 2021.



Til generalforsamlingen i Zynkron AS

UAVHENGIG REVISORS BERETNING

Konklusjon

Vi har revidert Zynkron AS sitt årsregnskap som viser et overskudd på kr 1.609.394. Årsregnskapet består av balanse per 31. desember 2021, resultatregnskap for regnskapsåret avsluttet per denne datoen og noter til årsregnskapet, herunder et sammendrag av viktige regnskapsprinsipper.

Etter vår mening

- oppfyller årsregnskapet gjeldende lovkrav, og
- gir årsregnskapet et rettviseende bilde av selskapets finansielle stilling per 31. desember 2021 og av dets resultater for regnskapsåret avsluttet per denne datoen i samsvar med regnskapslovens regler og god regnskapsskikk i Norge.

Grunnlag for konklusjonen

Vi har gjennomført revisjonen i samsvar med de internasjonale revisjonsstandardene International Standards on Auditing (ISA-ene). Våre oppgaver og plikter i henhold til disse standardene er beskrevet nedenfor under Revisors oppgaver og plikter ved revisjonen av årsregnskapet. Vi er uavhengige av selskapet slik det kreves i lov, forskrift og International Code of Ethics for Professional Accountants (inkludert internasjonale uavhengighetsstandarder) utstedt av the International Ethics Standards Board for Accountants (IESBA-reglene), og vi har overholdt våre øvrige etiske forpliktelser i samsvar med disse kravene. Innhentet revisjonsbevis er etter vår vurdering tilstrekkelig og hensiktsmessig som grunnlag for vår konklusjon.

Ledelsens ansvar for årsregnskapet

Ledelsen er ansvarlig for å utarbeide årsregnskapet i samsvar med lov og forskrifter, herunder for at det gir et rettviseende bilde i samsvar med regnskapslovens regler og god regnskapsskikk i Norge. Ledelsen er også ansvarlig for slik intern kontroll som den finner nødvendig for å kunne utarbeide et årsregnskap som ikke inneholder vesentlig feilinformasjon, verken som følge av misligheter eller utilsiktede feil.

Ved utarbeidelsen av årsregnskapet må ledelsen ta standpunkt til selskapets evne til fortsatt drift og opplyse om forhold av betydning for fortsatt drift. Forutsetningen om fortsatt drift skal legges til grunn for årsregnskapet så lenge det ikke er sannsynlig at virksomheten vil bli avviklet.

Fram Revisjon AS / Lundgaardvegen 13, 2408 Elverum
Tlf. 62 43 10 80 / post@framrevisjon.no
Org.nr 957 668 933 / www.framrevisjon.no

Avd Flisa / Kaffegata 95, 2270 Flisa

Avd Trysil / Storvegen 21, 2420 Trysil





Revisors oppgaver og plikter ved revisjonen av årsregnskapet

Vårt mål er å oppnå betryggende sikkerhet for at årsregnskapet som helhet ikke inneholder vesentlig feilinformasjon, verken som følge av misligheter eller utilsiktede feil, og å avgi en revisjonsberetning som inneholder vår konklusjon. Betryggende sikkerhet er en høy grad av sikkerhet, men ingen garanti for at en revisjon utført i samsvar med lov, forskrift og god revisjonsskikk i Norge, herunder ISA-ene, alltid vil avdekke vesentlig feilinformasjon som eksisterer. Feilinformasjon kan oppstå som følge av misligheter eller utilsiktede feil. Feilinformasjon blir vurdert som vesentlig dersom den enkeltvis eller samlet med rimelighet kan forventes å påvirke økonomiske beslutninger som brukerne foretar basert på årsregnskapet.

For videre beskrivelse av revisors oppgaver og plikter vises det til <https://revisorforeningen.no/revisjonsberetninger>.

Flisa, 10.03.2022

Fram Revisjon AS


Håvard Kokkin
Statsautorisert revisor