



ÅRSREGNSKAPET FOR REGNSKAPSÅRET 2023 - GENERELL INFORMASJON

Enheten

Organisasjonsnummer: 812 726 862
Organisasjonsform: Aksjeselskap
Foretaksnavn: HOKKSUND MØBELFORRETNING AS
Forretningsadresse: Sundmoen næringsområde 6
3302 HOKKSUND

Regnskapsår

Årsregnskapets periode: 01.01.2023 - 31.12.2023

Konsern

Morselskap i konsern: Nei

Regnskapsregler

Regler for små foretak benyttet: Ja
Benyttet ved utarbeidelsen av årsregnskapet til selskapet: Regnskapslovens alminnelige regler

Årsregnskapet fastsatt av kompetent organ

Bekreftet av representant for selskapet: Arild Amundsen
Dato for fastsettelse av årsregnskapet: 20.06.2024

Grunnlag for avgivelse

År 2023: Årsregnskapet er elektronisk innlevert
År 2022: Tall er hentet fra elektronisk innlevert årsregnskap fra 2023

Det er ikke krav til at årsregnskapet m.v. som sendes til Regnskapsregisteret er undertegnet. Kontrollen på at dette er utført ligger hos revisor/enhetens øverste organ. Sikkerheten ivaretas ved at innsender har rolle/rettighet for innsending av årsregnskapet via Altinn, og ved at det bekreftes at årsregnskapet er fastsatt av kompetent organ.

Brønnøysundregistrene, 11.06.2025



Resultatregnskap

| Beløp i: NOK | Note | 2023 | 2022 |
|---|------|-------------------|-------------------|
| RESULTATREGNSKAP | | | |
| Inntekter | | | |
| Salgsinntekt | | 19 526 043 | 19 315 809 |
| Annen driftsinntekt | | 49 155 | 36 155 |
| Sum inntekter | | 19 575 198 | 19 351 964 |
| Kostnader | | | |
| Varekostnad | | 11 202 334 | 10 794 986 |
| Lønnskostnad | 1 | 3 115 156 | 3 763 892 |
| Avskrivning av driftsmidler og immaterielle eiendeler | 2 | 89 600 | 93 049 |
| Annen driftskostnad | | 3 779 968 | 3 986 677 |
| Sum kostnader | | 18 187 058 | 18 638 604 |
| Driftsresultat | | 1 388 140 | 713 360 |
| Finansinntekter og finanskostnader | | | |
| Annen renteinntekt | | 3 418 | 4 913 |
| Annen finansinntekt | | 12 676 | 12 482 |
| Sum finansinntekter | | 16 094 | 17 395 |
| Annen rentekostnad | | 1 397 | 247 |
| Sum finanskostnader | | 1 397 | 247 |
| Netto finans | | 14 697 | 17 148 |
| Ordinært resultat før skattekostnad | | 1 402 837 | 730 508 |
| Skattekostnad på resultat | 3 | 308 115 | 160 311 |
| Ordinært resultat etter skattekostnad | | 1 094 722 | 570 197 |
| Årsresultat | 4 | 1 094 722 | 570 197 |
| Årsresultat etter minoritetsinteresser | | 1 094 722 | 570 197 |
| Totalresultat | | 1 094 722 | 570 197 |
| Overføringer og disponeringer | | | |



Resultatregnskap

| Beløp i: NOK | Note | 2023 | 2022 |
|--|-------------|------------------|----------------|
| Ordinært utbytte | | | 500 000 |
| Avsatt til annen egenkapital | | 1 094 722 | 70 197 |
| Sum overføringer og disponeringer | | 1 094 722 | 570 197 |



Balanse

| Beløp i: NOK | Note | 2023 | 2022 |
|--|------|------------------|------------------|
| BALANSE - EIENDELER | | | |
| Anleggsmidler | | | |
| Immaterielle eiendeler | | | |
| Utsatt skattefordel | 3 | 31 766 | 23 871 |
| Sum immaterielle eiendeler | | 31 766 | 23 871 |
| Varige driftsmidler | | | |
| Driftsløsøre, inventar o.a. utstyr | 2 | 150 672 | 240 272 |
| Sum varige driftsmidler | | 150 672 | 240 272 |
| Finansielle anleggsmidler | | | |
| Investeringer i aksjer og andeler | | 90 600 | 90 600 |
| Sum finansielle anleggsmidler | | 90 600 | 90 600 |
| Sum anleggsmidler | | 273 038 | 354 743 |
| Omløpsmidler | | | |
| Varer | | | |
| Sum varer | | 5 971 948 | 5 016 644 |
| Fordringer | | | |
| Kundefordringer | | 127 721 | 53 118 |
| Andre kortsiktige fordringer | | 514 832 | 609 171 |
| Sum fordringer | | 642 553 | 662 288 |
| Bankinnskudd, kontanter og lignende | | | |
| Bankinnskudd, kontanter o.l. | | 2 463 386 | 1 812 523 |
| Sum bankinnskudd, kontanter og lignende | | 2 463 386 | 1 812 523 |
| Sum omløpsmidler | | 9 077 888 | 7 491 456 |
| SUM EIENDELER | | 9 350 926 | 7 846 199 |

BALANSE - EGENKAPITAL OG GJELD



Balanse

| Beløp i: NOK | Note | 2023 | 2022 |
|---------------------------------|------|------------------|------------------|
| Egenkapital | | | |
| Innskutt egenkapital | | | |
| Aksjekapital | 5 | 1 200 000 | 1 200 000 |
| Beholdning av egne aksjer | 5 | | |
| Sum innskutt egenkapital | | 1 200 000 | 1 200 000 |
| Opptjent egenkapital | | | |
| Annen egenkapital | | 4 578 265 | 3 483 543 |
| Sum opptjent egenkapital | | 4 578 265 | 3 483 543 |
| Sum egenkapital | 4 | 5 778 265 | 4 683 543 |
| Sum langsiktig gjeld | | 0 | 0 |
| Kortsiktig gjeld | | | |
| Leverandørgjeld | | 437 982 | 607 276 |
| Betalbar skatt | 3 | 316 010 | 165 668 |
| Skyldig offentlige avgifter | | 891 143 | 721 872 |
| Utbytte | | | 500 000 |
| Annen kortsiktig gjeld | | 1 927 525 | 1 167 840 |
| Sum kortsiktig gjeld | | 3 572 660 | 3 162 656 |
| Sum gjeld | | 3 572 660 | 3 162 656 |
| SUM EGENKAPITAL OG GJELD | | 9 350 926 | 7 846 199 |



Brønnøysundregistrene

ÅRSREGNSKAP FOR REGNSKAPSÅRET 2023 - GENERELL INFORMASJON

Journalnummer: 2024 607375

Enheten

Organisasjonsnummer: 812 726 862
Organisasjonsform: Aksjeselskap
Foretaksnavn: HOKKSUND MØBELFORRETNING AS
Forretningsadresse: Sundmoen næringsområde 6
3302 HOKKSUND

Regnskapsår

Årsregnskapets periode: 01.01.2023 - 31.12.2023

Konsern

Morselskap i konsern: Nei

Regnskapsregler

Regler for små foretak benyttet: Ja
Benyttet ved utarbeidelsen av
årsregnskapet til selskapet: Regnskapslovens alminnelige regler

Årsregnskapet fastsatt av kompetent organ

Bekreftet av representant for selskapet: Arild Amundsen
Dato for fastsettelse av årsregnskapet: 20.06.2024

Revisjon

Årsregnskapet er utarbeidet av ekstern
autorisert regnskapsfører: Ja
Ekstern autorisert regnskapsfører har i
løpet av regnskapsåret bistått ved den
løpende regnskapsføringen eller utført
andre tjenester for selskapet enn å
utarbeide årsregnskapet: Ja

Grunnlag for avgivelse

År 2023: Årsregnskap er elektronisk innlevert.
År 2022: Tall er hentet fra elektronisk innlevert årsregnskap fra 2023.

Det er ikke krav til at årsregnskapet m.v. som sendes til Regnskapsregisteret er undertegnet. Kontrollen på at dette er utført ligger hos revisor/enhetens øverste organ. Sikkerheten ivaretas ved at innsender har rolle/rettighet for innsending av årsregnskapet via Altinn, og ved at det bekreftes at årsregnskapet er fastsatt av kompetent organ.

Brønnøysundregistrene, 10.07.2024

Brønnøysundregistrene
Postadresse: Postboks 900, 8910 Brønnøysund
Telefon: 75 00 75 00
E-post: firmapost@brreg.no Internett: www.brreg.no
Organisasjonsnummer: 974 760 673



Organisasjonsnr: 812 726 862
HOKKSUND MØBELFORRETNING AS

RESULTATREGNSKAP

| Beløp i: NOK | Note | 2023 | 2022 |
|---|-------------|-------------------|-------------------|
| RESULTATREGNSKAP | | | |
| Inntekter | | | |
| Salgsinntekt | | 19 526 043 | 19 315 809 |
| Annen driftsinntekt | | 49 155 | 36 155 |
| Sum inntekter | | 19 575 198 | 19 351 964 |
| Kostnader | | | |
| Varekostnad | | 11 202 334 | 10 794 986 |
| Lønnskostnad | 1 | 3 115 156 | 3 763 892 |
| Avskrivning av driftsmidler og immaterielle eiendeler | 2 | 89 600 | 93 049 |
| Annen driftskostnad | | 3 779 968 | 3 986 677 |
| Sum kostnader | | 18 187 058 | 18 638 604 |
| Driftsresultat | | 1 388 140 | 713 360 |
| Finansinntekter og finanskostnader | | | |
| Annen renteinntekt | | 3 418 | 4 913 |
| Annen finansinntekt | | 12 676 | 12 482 |
| Sum finansinntekter | | 16 094 | 17 395 |
| Annen rentekostnad | | 1 397 | 247 |
| Sum finanskostnader | | 1 397 | 247 |
| Netto finans | | 14 697 | 17 148 |
| Ordinært resultat før skattekostnad | | | |
| Skattekostnad på resultat | 3 | 308 115 | 160 311 |
| Ordinært resultat etter skattekostnad | | 1 094 722 | 570 197 |
| Årsresultat | 4 | 1 094 722 | 570 197 |
| Årsresultat etter minoritetsinteresser | | 1 094 722 | 570 197 |
| Totalresultat | | 1 094 722 | 570 197 |
| Overføringer og disponeringer | | | |
| Ordinært utbytte | | | 500 000 |
| Avsatt til annen egenkapital | | 1 094 722 | 70 197 |
| Sum overføringer og disponeringer | | 1 094 722 | 570 197 |



Organisasjonsnr: 812 726 862
HOKKSUND MØBELFORRETNING AS

BALANSE

| Beløp i: NOK | Note | 2023 | 2022 |
|--|------|------------------|------------------|
| BALANSE - EIENDELER | | | |
| Anleggsmidler | | | |
| Immaterielle eiendeler | | | |
| Utsatt skattefordel | 3 | 31 766 | 23 871 |
| Sum immaterielle eiendeler | | 31 766 | 23 871 |
| Varige driftsmidler | | | |
| Driftsløsøre, inventar o. a. utstyr | | | |
| | 2 | 150 672 | 240 272 |
| Sum varige driftsmidler | | 150 672 | 240 272 |
| Finansielle anleggsmidler | | | |
| Investeringer i aksjer og andeler | | | |
| | | 90 600 | 90 600 |
| Sum finansielle anleggsmidler | | 90 600 | 90 600 |
| Sum anleggsmidler | | 273 038 | 354 743 |
| Omløpsmidler | | | |
| Varer | | | |
| Sum varer | | 5 971 948 | 5 016 644 |
| Fordringer | | | |
| Kundefordringer | | | |
| | | 127 721 | 53 118 |
| Andre kortsiktige fordringer | | | |
| | | 514 832 | 609 171 |
| Sum fordringer | | 642 553 | 662 288 |
| Bankinnskudd, kontanter og lignende | | | |
| Bankinnskudd, kontanter o. l. | | | |
| | | 2 463 386 | 1 812 523 |
| Sum bankinnskudd, kontanter og lignende | | 2 463 386 | 1 812 523 |
| Sum omløpsmidler | | 9 077 888 | 7 491 456 |
| SUM EIENDELER | | 9 350 926 | 7 846 199 |
| BALANSE - EGENKAPITAL OG GJELD | | | |
| Egenkapital | | | |
| Innskutt egenkapital | | | |
| Aksjekapital | 5 | 1 200 000 | 1 200 000 |
| Beholdning av egne aksjer | 5 | | |
| Sum innskutt egenkapital | | 1 200 000 | 1 200 000 |



| | | | |
|---------------------------------|----------|------------------|------------------|
| Opptjent egenkapital | | | |
| Annen egenkapital | | 4 578 265 | 3 483 543 |
| Sum opptjent egenkapital | | 4 578 265 | 3 483 543 |
| Sum egenkapital | 4 | 5 778 265 | 4 683 543 |
| Sum langsiktig gjeld | | 0 | 0 |
| Kortsiktig gjeld | | | |
| Leverandørgjeld | | 437 982 | 607 276 |
| Betalbar skatt | 3 | 316 010 | 165 668 |
| Skyldig offentlige avgifter | | 891 143 | 721 872 |
| Utbytte | | | 500 000 |
| Annen kortsiktig gjeld | | 1 927 525 | 1 167 840 |
| Sum kortsiktig gjeld | | 3 572 660 | 3 162 656 |
| Sum gjeld | | 3 572 660 | 3 162 656 |
| SUM EGENKAPITAL OG GJELD | | 9 350 926 | 7 846 199 |



Organisasjonsnr: 812 726 862
HOKKSUND MØBELFORRETNING AS

NOTEOPPLYSNINGER - SELSKAP - alle poster oppgitt i hele tall

Note

Antall årsverk i regnskapsåret
1.00

| <u>Sum</u> | <u>Beløp</u> |
|---------------------------------|--|
| <u>Balanseført verdi 31.12.</u> | <u>Varige driftsmidler Immaterielle eiend.</u> |

Konsernregnskap

Morselskapet sitt navn

Forretningskontor for morselskapet

Begrunnelse for at datterselskap er utelatt fra konsolideringen

| <u>Samlet beløp - tilknyttet selskap</u> | <u>Årets</u> | <u>Fjorårets</u> |
|--|--------------|------------------|
|--|--------------|------------------|

| | | |
|---|--------------|------------------|
| <u>Samlet beløp - foretak i samme konsern</u> | <u>Årets</u> | <u>Fjorårets</u> |
|---|--------------|------------------|

| | | |
|---|--------------|------------------|
| <u>Samlet beløp - foretak i samme konsern</u> | <u>Årets</u> | <u>Fjorårets</u> |
|---|--------------|------------------|

| | | |
|---|--------------|------------------|
| <u>Samlet beløp - felles kontrollert virksomhet</u> | <u>Årets</u> | <u>Fjorårets</u> |
|---|--------------|------------------|

| <u>Pantstillelse</u> | <u>Beløp</u> |
|----------------------|--------------|
|----------------------|--------------|

| | | | |
|----------------------------------|---------------|------------------|-------------------------|
| <u>Beholdning av egne aksjer</u> | <u>Antall</u> | <u>Pålydende</u> | <u>Andel av aksjek.</u> |
|----------------------------------|---------------|------------------|-------------------------|



RESULTATREGNSKAP

HOKKSUND MØBELFORRETNING AS

| DRIFTSINNEKTER OG DRIFTSKOSTNADER | Note | 2023 | 2022 |
|---|------|-------------------|-------------------|
| Salgsinntekt | | 19 526 043 | 19 315 809 |
| Annen driftsinntekt | | 49 155 | 36 155 |
| Sum driftsinntekter | | 19 575 198 | 19 351 964 |
| Varekostnad | | 11 202 334 | 10 794 986 |
| Lønnskostnad | 1 | 3 115 156 | 3 763 892 |
| Avskrivning av driftsmidler og immaterielle eiendeler | 2 | 89 600 | 93 049 |
| Annen driftskostnad | | 3 779 968 | 3 986 677 |
| Sum driftskostnader | | 18 187 058 | 18 638 604 |
| Driftsresultat | | 1 388 140 | 713 360 |
| FINANSINNEKTER OG FINANSKOSTNADER | | | |
| Annen renteinntekt | | 3 418 | 4 913 |
| Annen finansinntekt | | 12 676 | 12 482 |
| Annen rentekostnad | | 1 397 | 247 |
| Resultat av finansposter | | 14 697 | 17 148 |
| Resultat før skattekostnad | | 1 402 837 | 730 508 |
| Skattekostnad på resultat | 3 | 308 115 | 160 311 |
| Årsresultat | 4 | 1 094 722 | 570 197 |
| OVERFØRINGER | | | |
| Avsatt til utbytte | | 0 | 500 000 |
| Avsatt til annen egenkapital | | 1 094 722 | 70 197 |
| Sum overføringer | | 1 094 722 | 570 197 |



BALANSE

HOKKSUND MØBELFORRETNING AS

| EIENDELER | Note | 2023 | 2022 |
|--------------------------------------|------|------------------|------------------|
| ANLEGGSMIDLER | | | |
| IMMATERIELLE EIENDELER | | | |
| Utsatt skattefordel | 3 | 31 766 | 23 871 |
| Sum immaterielle eiendeler | | 31 766 | 23 871 |
| VARIGE DRIFTSMIDLER | | | |
| Driftsløsøre, inventar o.a. utstyr | 2 | 150 672 | 240 272 |
| Sum varige driftsmidler | | 150 672 | 240 272 |
| FINANSIELLE ANLEGGSMIDLER | | | |
| Investeringer i aksjer og andeler | | 90 600 | 90 600 |
| Sum finansielle anleggsmidler | | 90 600 | 90 600 |
| Sum anleggsmidler | | 273 038 | 354 743 |
| OMLØPSMIDLER | | | |
| Lager av varer og annen beholdning | | 5 971 948 | 5 016 644 |
| FORDRINGER | | | |
| Kundefordringer | | 127 721 | 53 118 |
| Andre kortsiktige fordringer | | 514 832 | 609 171 |
| Sum fordringer | | 642 553 | 662 288 |
| INVESTERINGER | | | |
| Bankinnskudd, kontanter o.l. | | 2 463 386 | 1 812 523 |
| Sum omløpsmidler | | 9 077 888 | 7 491 456 |
| Sum eiendeler | | 9 350 926 | 7 846 199 |



BALANSE

HOKKSUND MØBELFORRETNING AS

| EGENKAPITAL OG GJELD | Note | 2023 | 2022 |
|------------------------------------|----------|------------------|------------------|
| EGENKAPITAL | | | |
| INNSKUTT EGENKAPITAL | | | |
| Aksjekapital | 5 | 1 200 000 | 1 200 000 |
| Sum innskutt egenkapital | | 1 200 000 | 1 200 000 |
| OPPTJENT EGENKAPITAL | | | |
| Annen egenkapital | | 4 578 265 | 3 483 543 |
| Sum opptjent egenkapital | | 4 578 265 | 3 483 543 |
| Sum egenkapital | 4 | 5 778 265 | 4 683 543 |
| GJELD | | | |
| AVSETNING FOR FORPLIKTELSER | | | |
| ANNEN LANGSIKTIG GJELD | | | |
| KORTSIKTIG GJELD | | | |
| Leverandørgjeld | | 437 982 | 607 276 |
| Betalbar skatt | 3 | 316 010 | 165 668 |
| Skyldig offentlige avgifter | | 891 143 | 721 872 |
| Utbytte | | 0 | 500 000 |
| Annen kortsiktig gjeld | | 1 927 525 | 1 167 840 |
| Sum kortsiktig gjeld | | 3 572 660 | 3 162 656 |
| Sum gjeld | | 3 572 660 | 3 162 656 |
| Sum egenkapital og gjeld | | 9 350 926 | 7 846 199 |

Hokksund, 20.06.2024
Styret i Hokksund Møbelforretning AS

Fabian Volden Amundsen
styreleder

Ruben Amundsen
styremedlem

David Amundsen
styremedlem

Arild Jan Amundsen
styremedlem/daglig leder



Regnskapsprinsipper

Årsregnskapet er satt opp i samsvar med regnskapsloven og NRS 8 - God regnskapsskikk for små foretak.

DRIFTSINNTEKTER

Inntektsføring ved salg av varer skjer på leveringstidspunktet. Tjenester inntektsføres etter hvert som de leveres.

SKATT

Skattekostnaden i resultatregnskapet omfatter både periodens betalbare skatt og endring i utsatt skatt. Utsatt skatt er beregnet med 22 % på grunnlag av de midlertidige forskjeller som eksisterer mellom regnskapsmessige og skattemessige verdier, samt ligningsmessig underskudd til fremføring ved utgangen av regnskapsåret. Skatteøkende og skattereduserende midlertidige forskjeller som reverserer eller kan reverseres i samme periode er utlignet og nettoført.

KLASSIFISERING OG VURDERING AV ANLEGGSMIDLER

Anleggsmidler omfatter eiendeler bestemt til varig eie og bruk. Anleggsmidler er vurdert til anskaffelseskost. Varige driftsmidler balanseføres og avskrives over driftsmidlets økonomiske levetid. Avskrivningsperioden for fast eiendom anskaffet etter 2009 er dekomponert i en del som gjelder råbygget og en del som gjelder faste tekniske installasjoner. Varige driftsmidler nedskrives til gjenvinnbart beløp ved verdifall som forventes ikke å være forbigående. Gjenvinnbart beløp er det høyeste av netto salgsverdi og verdi i bruk. Verdi i bruk er nåverdi av fremtidige kontantstrømmer knyttet til eiendelen. Nedskrivningen reverseres når grunnlaget for nedskrivningen ikke lenger er til stede.

KLASSIFISERING OG VURDERING AV OMLØPSMIDLER

Omløpsmidler og kortsiktig gjeld omfatter normalt poster som forfaller til betaling innen ett år etter balansedagen, samt poster som knytter seg til varekretsløpet. Omløpsmidler vurderes til laveste verdi av anskaffelseskost og virkelig verdi.

VARER

Varer er vurdert til det laveste av anskaffelseskost og netto salgsverdi.

FORDRINGER

Kundefordringer og andre fordringer oppføres til pålydende etter fradrag for avsetning til forventet tap. Avsetning til tap gjøres på grunnlag av en individuell vurdering av de enkelte fordringene.

Note 1 Lønnskostnader og antall årsverk

LØNSKOSTNADER

| | 2023 | 2022 |
|--------------------|------------------|------------------|
| Lønninger | 2 658 526 | 3 202 288 |
| Arbeidsgiveravgift | 352 147 | 470 875 |
| Pensjonskostnader | 72 869 | 65 143 |
| Andre ytelser | 31 614 | 25 586 |
| Sum | 3 115 156 | 3 763 892 |

Selskapet har i 2023 sysselsatt 6 årsverk.



Note 2 Anleggsmidler

| | Bygninger og tomter | Maskiner og anlegg | Driftsløsøre, inventar ol. | Sum |
|------------------------------------|------------------------|-----------------------|-------------------------------|----------------|
| Anskaffelseskost pr. 01.01.23 | | 369 900 | 489 618 | 859 518 |
| = Anskaffelseskost 31.12.23 | | 369 900 | 489 618 | 859 518 |
| Akkumulerte avskrivninger 31.12.23 | | 320 530 | 388 316 | 708 846 |
| = Bokført verdi 31.12.23 | | 49 370 | 101 302 | 150 672 |
| Årets ordinære avskrivninger | | 55 400 | 34 200 | 89 600 |
| Økonomisk levetid | 7 år | 7 år | 5-10 år | |

Note 3 Skatt

| Årets skattekostnad | 2023 | 2022 |
|--|------------------|----------------|
| Resultatført skatt på ordinært resultat: | | |
| Betalbar skatt | 316 010 | 165 668 |
| Endring i utsatt skatt | -7 895 | -5 357 |
| Skattekostnad ordinært resultat | 308 115 | 160 311 |
| Skattepliktig inntekt: | | |
| Resultat før skatt | 1 402 837 | 730 508 |
| Permanente forskjeller | -2 319 | -1 822 |
| Endring i midlertidige forskjeller | 35 890 | 24 349 |
| Skattepliktig inntekt | 1 436 408 | 753 035 |
| Betalbar skatt i balansen: | | |
| Betalbar skatt på årets resultat | 316 010 | 165 668 |
| Sum betalbar skatt i balansen | 316 010 | 165 668 |

Skatteeffekten av midlertidige forskjeller som har gitt opphav til utsatt skatt og utsatte skattefordeler, spesifisert på typer av midlertidige forskjeller

| | 2023 | 2022 | Endring |
|---|-----------------|-----------------|---------------|
| Varige driftsmidler | -44 393 | -8 503 | 35 890 |
| Varebeholdning | -100 000 | -100 000 | 0 |
| Sum | -144 393 | -108 503 | 35 890 |
| Grunnlag for utsatt skattefordel | -144 393 | -108 503 | 35 890 |
| Utsatt skattefordel (22 %) | -31 766 | -23 871 | 7 896 |



Note 4 Egenkapital

| | Aksjekapital | Annen egenkapital | Sum egenkapital |
|----------------------|------------------|-------------------|------------------|
| Pr. 31.12.2022 | 1 200 000 | 3 483 543 | 4 683 543 |
| Årets resultat | | 1 094 722 | 1 094 722 |
| Pr 31.12.2023 | 1 200 000 | 4 578 265 | 5 778 265 |

Note 5 Aksjonærer

AKSJEKAPITALEN I HOKKSUND MØBELFORRETNING AS PR. 31.12 BESTÅR AV:

| | Antall | Pålydende | Bokført |
|-----------------|------------|-----------|------------------|
| Ordinære aksjer | 400 | 3 000,0 | 1 200 000 |
| Sum | 400 | | 1 200 000 |

EIERSTRUKTUR

De største aksjonærene i % pr. 31.12 var:

| | Ordinære | Eierandel | Stemmeandel |
|-----------------------------|------------|--------------|--------------|
| Fabian Amundsen AS | 200 | 50,0 | 50,0 |
| AJA Holding AS | 175 | 43,8 | 43,8 |
| Arild Amundsen | 25 | 6,3 | 6,3 |
| Totalt antall aksjer | 400 | 100,0 | 100,0 |



Østlandske Revisorer AS

Foretaksregisteret: NO 982 743 966 MVA

UAVHENGIG REVISORS BERETNING

Til generalforsamlingen i Hokksund Møbelforretning AS

Revisjon

Skatterådgivning

Økonomisk rådgivning

Uttalelse om revisjonen av årsregnskapet

Konklusjon

Vi har revidert årsregnskapet for Hokksund Møbelforretning AS som viser et overskudd på kr 1 094 722. Årsregnskapet består av balanse per 31. desember 2023, resultatregnskap for regnskapsåret avsluttet per denne datoen og noter til årsregnskapet, herunder et sammendrag av viktige regnskapsprinsipper.

Etter vår mening

- oppfyller årsregnskapet gjeldende lovkrav, og
- gir årsregnskapet et rettviseende bilde av selskapets finansielle stilling per 31. desember 2023 og av dets resultater for regnskapsåret avsluttet per denne datoen i samsvar med regnskapslovens regler og god regnskapsskikk i Norge.

Grunnlag for konklusjonen

Vi har gjennomført revisjonen i samsvar med International Standards on Auditing (ISA-ene). Våre oppgaver og plikter i henhold til disse standardene er beskrevet nedenfor under Revisors oppgaver og plikter ved revisjonen av årsregnskapet. Vi er uavhengige av selskapet i samsvar med kravene i relevante lover og forskrifter i Norge og International Code of Ethics for Professional Accountants (inkludert internasjonale uavhengighetsstandarder) utstedt av International Ethics Standards Board for Accountants (IESBA-reglene), og vi har overholdt våre øvrige etiske forpliktelser i samsvar med disse kravene. Innhentet revisjonsbevis er etter vår vurdering tilstrekkelig og hensiktsmessig som grunnlag for vår konklusjon.

Styret og daglig leders ansvar for årsregnskapet

Styret og daglig leder (ledelsen) er ansvarlig for å utarbeide årsregnskapet og for at det gir et rettviseende bilde i samsvar med regnskapslovens regler og god regnskapsskikk i Norge. Ledelsen er også ansvarlig for slik intern kontroll som den finner nødvendig for å kunne utarbeide et årsregnskap som ikke inneholder vesentlig feilinformasjon, verken som følge av misligheter eller utilsiktede feil.

Ved utarbeidelsen av årsregnskapet må ledelsen ta standpunkt til selskapets evne til fortsatt drift og opplyse om forhold av betydning for fortsatt drift. Forutsetningen om fortsatt drift skal legges til grunn for årsregnskapet så lenge det ikke er sannsynlig at virksomheten vil bli avvirket.




R Østlandske Revisorer AS

Revisors oppgaver og plikter ved revisjonen av årsregnskapet

Vårt mål er å oppnå betryggende sikkerhet for at årsregnskapet som helhet ikke inneholder vesentlig feilinformasjon, verken som følge av misligheter eller utilsiktede feil, og å avgi en revisjonsberetning som inneholder vår konklusjon. Betryggende sikkerhet er en høy grad av sikkerhet, men ingen garanti for at en revisjon utført i samsvar med ISA-ene, alltid vil avdekke vesentlig feilinformasjon. Feilinformasjon kan oppstå som følge av misligheter eller utilsiktede feil. Feilinformasjon er å anse som vesentlig dersom den enkeltvis eller samlet med rimelighet kan forventes å påvirke de økonomiske beslutningene som brukerne foretar på grunnlag av årsregnskapet.

For revisors oppgaver og plikter se: <https://revisorforeningen.no/om-revisjon/revisjonsberetning-revisors-oppgaver-og-plikter/>

Hokksund, 20. juni 2024
Østlandske Revisorer AS



Terje Haare
Statsautorisert revisor



RESULTATREGNSKAP

HOKKSUND MØBELFORRETNING AS

| DRIFTSINNEKTER OG DRIFTSKOSTNADER | Note | 2023 | 2022 |
|---|------|-------------------|-------------------|
| Salgsinntekt | | 19 526 043 | 19 315 809 |
| Annen driftsinntekt | | 49 155 | 36 155 |
| Sum driftsinntekter | | 19 575 198 | 19 351 964 |
| Varekostnad | | 11 202 334 | 10 794 986 |
| Lønnskostnad | 1 | 3 115 156 | 3 763 892 |
| Avskrivning av driftsmidler og immaterielle eiendeler | 2 | 89 600 | 93 049 |
| Annen driftskostnad | | 3 779 968 | 3 986 677 |
| Sum driftskostnader | | 18 187 058 | 18 638 604 |
| Driftsresultat | | 1 388 140 | 713 360 |
| FINANSINNEKTER OG FINANSKOSTNADER | | | |
| Annen renteinntekt | | 3 418 | 4 913 |
| Annen finansinntekt | | 12 676 | 12 482 |
| Annen rentekostnad | | 1 397 | 247 |
| Resultat av finansposter | | 14 697 | 17 148 |
| Resultat før skattekostnad | | 1 402 837 | 730 508 |
| Skattekostnad på resultat | 3 | 308 115 | 160 311 |
| Årsresultat | 4 | 1 094 722 | 570 197 |
| OVERFØRINGER | | | |
| Avsatt til utbytte | | 0 | 500 000 |
| Avsatt til annen egenkapital | | 1 094 722 | 70 197 |
| Sum overføringer | | 1 094 722 | 570 197 |



| BALANSE | | | |
|--------------------------------------|-------------|------------------|------------------|
| HOKKSUND MØBELFORRETNING AS | | | |
| EIENDELER | Note | 2023 | 2022 |
| ANLEGGSMIDLER | | | |
| IMMATERIELLE EIENDELER | | | |
| Utsatt skattefordel | 3 | 31 766 | 23 871 |
| Sum immaterielle eiendeler | | 31 766 | 23 871 |
| VARIGE DRIFTSMIDLER | | | |
| Driftsløsøre, inventar o.a. utstyr | 2 | 150 672 | 240 272 |
| Sum varige driftsmidler | | 150 672 | 240 272 |
| FINANSIELLE ANLEGGSMIDLER | | | |
| Investeringer i aksjer og andeler | | 90 600 | 90 600 |
| Sum finansielle anleggsmidler | | 90 600 | 90 600 |
| Sum anleggsmidler | | 273 038 | 354 743 |
| OMLØPSMIDLER | | | |
| Lager av varer og annen beholdning | | 5 971 948 | 5 016 644 |
| FORDRINGER | | | |
| Kundefordringer | | 127 721 | 53 118 |
| Andre kortsiktige fordringer | | 514 832 | 609 171 |
| Sum fordringer | | 642 553 | 662 288 |
| INVESTERINGER | | | |
| Bankinnskudd, kontanter o.l. | | 2 463 386 | 1 812 523 |
| Sum omløpsmidler | | 9 077 888 | 7 491 456 |
| Sum eiendeler | | 9 350 926 | 7 846 199 |





BALANSE


HOKKSUND MØBELFORRETNING AS

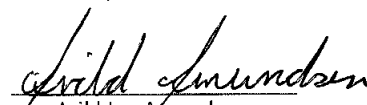
| EGENKAPITAL OG GJELD | Note | 2023 | 2022 |
|-----------------------------------|------|------------------|------------------|
| EGENKAPITAL | | | |
| INNSKUTT EGENKAPITAL | | | |
| Aksjekapital | 5 | 1 200 000 | 1 200 000 |
| Sum innskutt egenkapital | | 1 200 000 | 1 200 000 |
| OPPTJENT EGENKAPITAL | | | |
| Annen egenkapital | | 4 578 265 | 3 483 543 |
| Sum opptjent egenkapital | | 4 578 265 | 3 483 543 |
| Sum egenkapital | 4 | 5 778 265 | 4 683 543 |
| GJELD | | | |
| AVSETNING FOR FORPLIKTELSE | | | |
| ANNEN LANGSIKTIG GJELD | | | |
| KORTSIKTIG GJELD | | | |
| Leverandørgjeld | | 437 982 | 607 276 |
| Betalbar skatt | 3 | 316 010 | 165 668 |
| Skyldig offentlige avgifter | | 891 143 | 721 872 |
| Utbytte | | 0 | 500 000 |
| Annen kortsiktig gjeld | | 1 927 525 | 1 167 840 |
| Sum kortsiktig gjeld | | 3 572 660 | 3 162 656 |
| Sum gjeld | | 3 572 660 | 3 162 656 |
| Sum egenkapital og gjeld | | 9 350 926 | 7 345 199 |

Hokksund, 20.06.2024
Styret i Hokksund Møbelforretning AS


Fabian Volden Amundsen
styreleder


Ruben Amundsen
styremedlem


David Amundsen
styremedlem


Arild Jan Amundsen
styremedlem/daglig leder



Regnskapsprinsipper

Årsregnskapet er satt opp i samsvar med regnskapsloven og NRS 8 - God regnskapsskikk for små foretak.

DRIFTSINNTEKTER

Inntektsføring ved salg av varer skjer på leveringstidspunktet. Tjenester inntektsføres etter hvert som de leveres.

SKATT

Skattekostnaden i resultatregnskapet omfatter både periodens betalbare skatt og endring i utsatt skatt. Utsatt skatt er beregnet med 22 % på grunnlag av de midlertidige forskjeller som eksisterer mellom regnskapsmessige og skattemessige verdier, samt ligningsmessig underskudd til fremføring ved utgangen av regnskapsåret. Skatteøkende og skattereduserende midlertidige forskjeller som reverserer eller kan reverseres i samme periode er utlignet og nettoført.

KLASSIFISERING OG VURDERING AV ANLEGGSMIDLER

Anleggsmidler omfatter eiendeler bestemt til varig eie og bruk. Anleggsmidler er vurdert til anskaffelseskost. Varige driftsmidler balanseføres og avskrives over driftsmidlets økonomiske levetid. Avskrivningsperioden for fast eiendom anskaffet etter 2009 er dekomponert i en del som gjelder råbygget og en del som gjelder faste tekniske installasjoner. Varige driftsmidler nedskrives til gjenvinnbart beløp ved verdifall som forventes ikke å være forbigående. Gjenvinnbart beløp er det høyeste av netto salgsverdi og verdi i bruk. Verdi i bruk er nåverdi av fremtidige kontantstrømmer knyttet til eiendelen. Nedskrivningen reverseres når grunnlaget for nedskrivningen ikke lenger er til stede.

KLASSIFISERING OG VURDERING AV OMLØPSMIDLER

Omløpsmidler og kortsiktig gjeld omfatter normalt poster som forfaller til betaling innen ett år etter balansedagen, samt poster som knytter seg til varekretsløpet. Omløpsmidler vurderes til laveste verdi av anskaffelseskost og virkelig verdi.

VARER

Varer er vurdert til det laveste av anskaffelseskost og netto salgsverdi.

FORDRINGER

Kundefordringer og andre fordringer oppføres til pålydende etter fradrag for avsetning til forventet tap. Avsetning til tap gjøres på grunnlag av en individuell vurdering av de enkelte fordringene.

Note 1 Lønnskostnader og antall årsverk

LØNSKOSTNADER

| | 2023 | 2022 |
|--------------------|------------------|------------------|
| Lønninger | 2 658 526 | 3 202 288 |
| Arbeidsgiveravgift | 352 147 | 470 875 |
| Pensjonskostnader | 72 869 | 65 143 |
| Andre ytelser | 31 614 | 25 586 |
| Sum | 3 115 156 | 3 763 892 |

Selskapet har i 2023 sysselsatt 6 årsverk.



Note 2 Anleggsmidler

| | Bygninger og tomter | Maskiner og anlegg | Driftsløsøre, inventar ol. | Sum |
|------------------------------------|------------------------|-----------------------|-------------------------------|----------------|
| Anskaffelseskost pr. 01.01.23 | | 369 900 | 489 618 | 859 518 |
| = Anskaffelseskost 31.12.23 | | 369 900 | 489 618 | 859 518 |
| Akkumulerte avskrivninger 31.12.23 | | 320 530 | 388 316 | 708 846 |
| = Bokført verdi 31.12.23 | | 49 370 | 101 302 | 150 672 |
| Årets ordinære avskrivninger | | 55 400 | 34 200 | 89 600 |
| Økonomisk levetid | 7 år | 7 år | 5-10 år | |

Note 3 Skatt

| Årets skattekostnad | 2023 | 2022 |
|--|------------------|----------------|
| Resultatført skatt på ordinært resultat: | | |
| Betalbar skatt | 316 010 | 165 668 |
| Endring i utsatt skatt | -7 895 | -5 357 |
| Skattekostnad ordinært resultat | 308 115 | 160 311 |
| Skattepliktig inntekt: | | |
| Resultat før skatt | 1 402 837 | 730 508 |
| Permanente forskjeller | -2 319 | -1 822 |
| Endring i midlertidige forskjeller | 35 890 | 24 349 |
| Skattepliktig inntekt | 1 436 408 | 753 035 |
| Betalbar skatt i balansen: | | |
| Betalbar skatt på årets resultat | 316 010 | 165 668 |
| Sum betalbar skatt i balansen | 316 010 | 165 668 |

Skatteeffekten av midlertidige forskjeller som har gitt opphav til utsatt skatt og utsatte skattefordeler, spesifisert på typer av midlertidige forskjeller

| | 2023 | 2022 | Endring |
|---|-----------------|-----------------|---------------|
| Varige driftsmidler | -44 393 | -8 503 | 35 890 |
| Varebeholdning | -100 000 | -100 000 | 0 |
| Sum | -144 393 | -108 503 | 35 890 |
| Grunnlag for utsatt skattefordel | -144 393 | -108 503 | 35 890 |
| Utsatt skattefordel (22 %) | -31 766 | -23 871 | 7 896 |



Note 4 Egenkapital

| | Aksjekapital | Annen egenkapital | Sum egenkapital |
|----------------------|------------------|-------------------|------------------|
| Pr. 31.12.2022 | 1 200 000 | 3 483 543 | 4 683 543 |
| Årets resultat | | 1 094 722 | 1 094 722 |
| Pr 31.12.2023 | 1 200 000 | 4 578 265 | 5 778 265 |

Note 5 Aksjonærer

AKSJEKAPITALEN I HOKKSUND MØBELFORRETNING AS PR. 31.12 BESTÅR AV:

| | Antall | Pålydende | Bokført |
|-----------------|------------|-----------|------------------|
| Ordinære aksjer | 400 | 3 000,0 | 1 200 000 |
| Sum | 400 | | 1 200 000 |

EIERSTRUKTUR

De største aksjonærene i % pr. 31.12 var:

| | Ordinære | Eierandel | Stemmeandel |
|-----------------------------|------------|--------------|--------------|
| Fabian Amundsen AS | 200 | 50,0 | 50,0 |
| AJA Holding AS | 175 | 43,8 | 43,8 |
| Arild Amundsen | 25 | 6,3 | 6,3 |
| Totalt antall aksjer | 400 | 100,0 | 100,0 |