



ÅRSREGNSKAPET FOR REGNSKAPSÅRET 2020 - GENERELL INFORMASJON

Enheten

Organisasjonsnummer: 991 243 909
Organisasjonsform: Aksjeselskap
Foretaksnavn: HELGELAND MARINASYSTEMER AS
Forretningsadresse: Midtre gate 13
8624 MO I RANA

Regnskapsår

Årsregnskapets periode: 01.01.2020 - 31.12.2020

Konsern

Morselskap i konsern: Nei

Regnskapsregler

Regler for små foretak benyttet: Ja
Benyttet ved utarbeidelsen av årsregnskapet til selskapet: Regnskapslovens alminnelige regler

Årsregnskapet fastsatt av kompetent organ

Bekreftet av representant for selskapet: Hans Marius Mastermo
Dato for fastsettelse av årsregnskapet: 06.05.2021

Grunnlag for avgivelse

År 2020: Årsregnskapet er elektronisk innlevert
År 2019: Tall er hentet fra elektronisk innlevert årsregnskap fra 2020

Det er ikke krav til at årsregnskapet m.v. som sendes til Regnskapsregisteret er undertegnet. Kontrollen på at dette er utført ligger hos revisor/enhetens øverste organ. Sikkerheten ivaretas ved at innsender har rolle/rettighet for innsending av årsregnskapet via Altinn, og ved at det bekreftes at årsregnskapet er fastsatt av kompetent organ.

Brønnøysundregistrene, 29.06.2022



Resultatregnskap

Beløp i: NOK	Note	2020	2019
RESULTATREGNSKAP			
Inntekter			
Salgsinntekt		47 518 031	41 285 899
Sum inntekter	10, 12	47 518 031	41 285 899
Kostnader			
Endring i beholdning av varer under tilvirkning og ferdig tilvirkede varer		-750 977	-159 129
Varekostnad	12	24 589 747	21 490 454
Lønnskostnad	8, 11	10 122 658	11 004 807
Avskrivning av driftsmidler og immaterielle eiendeler	1	1 300 890	1 254 310
Nedskrivning av varige driftsmidler og immaterielle eiendeler	1		
Annen driftskostnad	11	10 015 702	9 295 733
Sum kostnader		45 278 021	42 886 174
Driftsresultat		2 240 010	-1 600 275
Finansinntekter og finanskostnader			
Annen renteinntekt		1 815	9 352
Annen finansinntekt		10 486	
Sum finansinntekter		12 301	9 352
Rentekostnad til foretak i samme konsern		246 711	235 578
Annen rentekostnad		175 610	187 145
Annen finanskostnad		10 072	1 791
Sum finanskostnader		432 392	424 514
Netto finans		-420 091	-415 162
Ordinært resultat før skattekostnad		1 819 919	-2 015 437
Skattekostnad på ordinært resultat	9	406 182	-423 128
Ordinært resultat etter skattekostnad		1 413 737	-1 592 309
Årsresultat	6	1 413 737	-1 592 309
Årsresultat etter minoritetsinteresser		1 413 737	-1 592 309



Resultatregnskap

Beløp i: NOK	Note	2020	2019
Totalresultat		1 413 737	-1 592 309
Overføringer og disponeringer			
Konsernbidrag		146 121	
Avsatt til annen egenkapital		1 267 616	
Overført fra annen egenkapital			-1 592 309
Sum overføringer og disponeringer		1 413 737	-1 592 309



Balanse

Beløp i: NOK	Note	2020	2019
BALANSE - EIENDELER			
Anleggsmidler			
Immaterielle eiendeler			
Lisenser o.l.	1	31 666	55 400
Utsatt skattefordel	9	253 594	618 562
Sum immaterielle eiendeler		285 261	673 962
Varige driftsmidler			
Tomter, bygninger o.a. fast eiendom	1		
Maskiner og anlegg	1	2 628 741	3 508 352
Driftsløsøre, inventar o.a. utstyr	1	155 981	305 538
Sum varige driftsmidler	2	2 784 722	3 813 891
Finansielle anleggsmidler			
Obligasjoner	2, 8	238 980	253 160
Sum finansielle anleggsmidler		238 980	253 160
Sum anleggsmidler		3 308 962	4 741 012
Omløpsmidler			
Varer			
Sum varer	2	6 656 678	6 358 306
Fordringer			
Kundefordringer	2, 3	2 581 567	4 004 186
Andre kortsiktige fordringer	2, 3	799 657	298 538
Sum fordringer		3 381 224	4 302 723
Bankinnskudd, kontanter og lignende			
Bankinnskudd, kontanter o.l.	4	4 118 853	1 630 847
Sum bankinnskudd, kontanter og lignende		4 118 853	1 630 847
Sum omløpsmidler		14 156 755	12 291 876
SUM EIENDELER		17 465 717	17 032 888



Balanse

Beløp i: NOK	Note	2020	2019
BALANSE - EGENKAPITAL OG GJELD			
Egenkapital			
Innskutt egenkapital			
Aksjekapital	5	166 000	166 000
Beholdning av egne aksjer	5		
Overkurs		882 057	882 057
Annen innskutt egenkapital		2 666 851	2 479 516
Sum innskutt egenkapital		3 714 907	3 527 572
Opptjent egenkapital			
Annen egenkapital		1 267 616	
Sum opptjent egenkapital		1 267 616	
Sum egenkapital	6, 7	4 982 524	3 527 572
Gjeld			
Langsiktig gjeld			
Utsatt skatt	9		
Annen langsiktig gjeld			
Gjeld til kredittinstitusjoner	2	2 130 720	2 673 651
Øvrig langsiktig gjeld	2		
Sum annen langsiktig gjeld		2 130 720	2 673 651
Sum langsiktig gjeld		2 130 720	2 673 651
Kortsiktig gjeld			
Leverandørgjeld	3	3 949 249	2 528 334
Betalbar skatt	9		
Skyldig offentlige avgifter		725 032	1 333 325
Annen kortsiktig gjeld	3	5 678 192	6 970 006
Sum kortsiktig gjeld		10 352 473	10 831 664
Sum gjeld		12 483 193	13 505 315
SUM EGENKAPITAL OG GJELD		17 465 717	17 032 888



Brønnøysundregistrene

ÅRSREGNSKAP FOR REGNSKAPSÅRET 2020 - GENERELL INFORMASJON

Journalnummer: 2021 282089

Enheten

Organisasjonsnummer: 991 243 909
Organisasjonsform: Aksjeselskap
Foretaksnavn: HELGELAND MARINASYSTEMER AS
Forretningsadresse: Midtre gate 13
8624 MO I RANA

Regnskapsår

Årsregnskapets periode: 01.01.2020 - 31.12.2020

Konsern

Morselskap i konsern: Nei

Regnskapsregler

Regler for små foretak benyttet: Ja
Benyttet ved utarbeidelsen av
årsregnskapet til selskapet: Regnskapslovens alminnelige regler

Årsregnskapet fastsatt av kompetent organ

Bekreftet av representant for selskapet: Hans Marius Mastermo
Dato for fastsettelse av årsregnskapet: 06.05.2021

Revisjon

Årsregnskapet er utarbeidet av ekstern
autorisert regnskapsfører: Ja
Ekstern autorisert regnskapsfører har i
løpet av regnskapsåret bistått ved den
løpende regnskapsføringen eller utført
andre tjenester for selskapet enn å
utarbeide årsregnskapet: Ja

Grunnlag for avgivelse

År 2020: Årsregnskap er elektronisk innlevert.
År 2019: Tall er hentet fra elektronisk innlevert årsregnskap fra 2020.

Det er ikke krav til at årsregnskapet m.v. som sendes til Regnskapsregisteret er undertegnet. Kontrollen på at dette er utført ligger hos revisor/enhetens øverste organ. Sikkerheten ivaretas ved at innsender har rolle/rettighet for innsending av årsregnskapet via Altinn, og ved at det bekreftes at årsregnskapet er fastsatt av kompetent organ.

Brønnøysundregistrene, 10.06.2021

Brønnøysundregistrene
Postadresse: Postboks 900, 8910 Brønnøysund
Telefon: 75 00 75 00
E-post: firmapost@brreg.no Internett: www.brreg.no
Organisasjonsnummer: 974 760 673



Organisasjonsnr: 991 243 909
HELGELAND MARINASYSTEMER AS

RESULTATREGNSKAP

Beløp i: NOK	Note	2020	2019
RESULTATREGNSKAP			
Inntekter			
Salgsinntekt		47 518 031	41 285 899
Sum inntekter	10, 12	47 518 031	41 285 899
Kostnader			
Endring i beholdning av varer under tilvirkning og ferdig tilvirkede varer		-750 977	-159 129
Varekostnad	12	24 589 747	21 490 454
Lønnskostnad	8, 11	10 122 658	11 004 807
Avskrivning av driftsmidler og immaterielle eiendeler	1	1 300 890	1 254 310
Nedskrivning av varige driftsmidler og immaterielle eiendeler	1		
Annen driftskostnad	11	10 015 702	9 295 733
Sum kostnader		45 278 021	42 886 174
Driftsresultat		2 240 010	-1 600 275
Finansinntekter og finanskostnader			
Annen renteinntekt		1 815	9 352
Annen finansinntekt		10 486	
Sum finansinntekter		12 301	9 352
Rentekostnad til foretak i samme konsern		246 711	235 578
Annen rentekostnad		175 610	187 145
Annen finanskostnad		10 072	1 791
Sum finanskostnader		432 392	424 514
Netto finans		-420 091	-415 162
Ordinært resultat før skattekostnad			
skattekostnad		1 819 919	-2 015 437
Skattekostnad på ordinært resultat	9	406 182	-423 128
Ordinært resultat etter skattekostnad		1 413 737	-1 592 309
Årsresultat	6	1 413 737	-1 592 309
Årsresultat etter minoritetsinteresser		1 413 737	-1 592 309
Totalresultat		1 413 737	-1 592 309



Overføringer og disponeringer		
Konsernbidrag	146 121	
Avsatt til annen egenkapital	1 267 616	
Overført fra annen egenkapital		-1 592 309
Sum overføringer og disponeringer	1 413 737	-1 592 309



Organisasjonsnr: 991 243 909
HELGELAND MARINASYSTEMER AS

BALANSE

Beløp i: NOK	Note	2020	2019
BALANSE - EIENDELER			
Anleggsmidler			
Immaterielle eiendeler			
Lisenser o.l.	1	31 666	55 400
Utsatt skattefordel	9	253 594	618 562
Sum immaterielle eiendeler		285 261	673 962
Varige driftsmidler			
Tomter, bygninger o.a. fast eiendom	1		
Maskiner og anlegg	1	2 628 741	3 508 352
Driftsløsøre, inventar o. a. utstyr	1	155 981	305 538
Sum varige driftsmidler	2	2 784 722	3 813 891
Finansielle anleggsmidler			
Obligasjoner	2, 8	238 980	253 160
Sum finansielle anleggsmidler		238 980	253 160
Sum anleggsmidler		3 308 962	4 741 012
Omløpsmidler			
Varer			
Sum varer	2	6 656 678	6 358 306
Fordringer			
Kundefordringer	2, 3	2 581 567	4 004 186
Andre kortsiktige fordringer	2, 3	799 657	298 538
Sum fordringer		3 381 224	4 302 723
Bankinnskudd, kontanter og lignende			
Bankinnskudd, kontanter o. l.	4	4 118 853	1 630 847
Sum bankinnskudd, kontanter og lignende		4 118 853	1 630 847
Sum omløpsmidler		14 156 755	12 291 876
SUM EIENDELER		17 465 717	17 032 888

BALANSE - EGENKAPITAL OG GJELD

Egenkapital
Innskutt egenkapital



Aksjekapital	5	166 000	166 000
Beholdning av egne aksjer	5		
Overkurs		882 057	882 057
Annen innskutt egenkapital		2 666 851	2 479 516
Sum innskutt egenkapital		3 714 907	3 527 572
Opptjent egenkapital			
Annen egenkapital		1 267 616	
Sum opptjent egenkapital		1 267 616	
Sum egenkapital	6, 7	4 982 524	3 527 572
Gjeld			
Langsiktig gjeld			
Utsatt skatt	9		
Annen langsiktig gjeld			
Gjeld til			
kredittinstitusjoner	2	2 130 720	2 673 651
Øvrig langsiktig gjeld	2		
Sum annen langsiktig gjeld		2 130 720	2 673 651
Sum langsiktig gjeld		2 130 720	2 673 651
Kortsiktig gjeld			
Leverandørgjeld	3	3 949 249	2 528 334
Betalbar skatt	9		
Skyldig offentlige avgifter		725 032	1 333 325
Annen kortsiktig gjeld	3	5 678 192	6 970 006
Sum kortsiktig gjeld		10 352 473	10 831 664
Sum gjeld		12 483 193	13 505 315
SUM EGENKAPITAL OG GJELD		17 465 717	17 032 888



Organisasjonsnr: 991 243 909
HELGELAND MARINASYSTEMER AS

NOTEOPPLYSNINGER - SELSKAP - alle poster oppgitt i hele tall

Note

Regnskapsprinsipper

Note

Antall aksjer og aksjeeiere

<u>Aksjeklasse</u>	<u>Ant. aksjer</u>	<u>Pålydende</u>	<u>Bokført verdi</u>
Ordinære aksjer	166.00	1000.00	166000.00

<u>Aksjeeiere - fritekst</u>	<u>Antall</u>	<u>Eierandel</u>	<u>Aksjeklasse</u>
Helgeland Holding AS	166.00	100.00%	Ordinære aksjer

<u>Sum</u>	<u>Sum antall</u>	<u>Sum eierandel</u>
	166.00	100.00%

Ytelser til daglig leder

<u>Ytelser</u>	<u>Lønn</u>	<u>Pensj.forpl.</u>	<u>Andre godtgj.</u>
	1220063.00		62502.00

Note

Antall årsverk i regnskapsåret


Virksomheten har hatt følgende antall årsverk:
14.00


Note


Lån og sikkerhetsstillelse til ledende personer og aksjeeiere

Er det gitt lån eller sikkerhetsstillelse til ledende personer: Nei




 Legally signed by
Johan Roger Smith-Nilsen
06.05.2021

 Legally signed by
Håkon Stanghelle
06.05.2021

 Legally signed by
Sten Tore Reinfell
06.05.2021

 Legally signed by
Grete Smith-Nilsen
06.05.2021

 Legally signed by
Hans Marius Støre Mastermo
10.05.2021

Årsregnskap 2020

Helgeland Marinasystemer AS

Resultatregnskap
Balanse
Noter til regnskapet
Revisors beretning

Org.nr.: 991 243 909



Legally signed by
Johan Roger Smith-Nilsen
06.05.2021

Legally signed by
Håkon Stanghelle
06.05.2021

Legally signed by
Sten Tore Reinjell
06.05.2021

Legally signed by
Grete Smith-Nilsen
06.05.2021





Legally signed by
Hans Marius Støre Mastemo
10.05.2021

Resultatregnskap			
Helgeland Marinasystemer AS			
	Note	2020	2019
Driftsinntekter og driftskostnader			
Salgsinntekt		47 518 031	41 285 899
Sum driftsinntekter	10, 12	<u>47 518 031</u>	<u>41 285 899</u>
Varekostnad	12	24 589 747	21 490 454
End. beh. varer u.tilv. og ferdigvarer		-750 977	-159 129
Lønnskostnad	8, 11	10 122 658	11 004 807
Avskrivning av driftsmidler og immaterielle eiendeler	1	1 300 890	1 254 310
Annen driftskostnad	11	10 015 702	9 295 733
Sum driftskostnader		<u>45 278 021</u>	<u>42 886 174</u>
Driftsresultat		<u>2 240 010</u>	<u>-1 600 275</u>
Finansinntekter og finanskostnader			
Annen renteinntekt		1 815	9 352
Annen finansinntekt		10 486	0
Rentekostnad til foretak i samme konsern		246 711	235 578
Annen rentekostnad		175 610	187 145
Annen finanskostnad		10 072	1 791
Resultat av finansposter		<u>-420 091</u>	<u>-415 162</u>
Ordinært resultat før skattekostnad		1 819 919	-2 015 437
Skattekostnad på ordinært resultat	9	406 182	-423 128
Årsoverskudd/underskudd (-)	6	<u>1 413 737</u>	<u>-1 592 309</u>
Disponeringer			
Avsatt konsernbidrag		146 121	0
Avsatt til annen egenkapital		1 267 616	0
Overført fra annen egenkapital		0	1 592 309
Sum disponert		<u>1 413 737</u>	<u>-1 592 309</u>

**Balanse**

Helgeland Marinasystemer AS

Eiendeler	Note	2020	2019
Anleggsmidler			
Immaterielle eiendeler			
Lisenser o.l.	1	31 666	55 400
Utsatt skattefordel	9	253 594	618 562
Sum immaterielle eiendeler		<u>285 261</u>	<u>673 962</u>
Varige driftsmidler			
Maskiner og anlegg	1	2 628 741	3 508 352
Driftsløsøre, inventar o.a. utstyr	1	155 981	305 538
Sum varige driftsmidler	2	<u>2 784 722</u>	<u>3 813 891</u>
Finansielle anleggsmidler			
Pensjonsmidler	2, 8	238 980	253 160
Sum finansielle anleggsmidler		<u>238 980</u>	<u>253 160</u>
Sum anleggsmidler		<u>3 308 962</u>	<u>4 741 012</u>
Omløpsmidler			
Lager av varer og annen beholdning	2	6 656 678	6 358 306
Fordringer			
Kundefordringer	2, 3	2 581 567	4 004 186
Andre kortsiktige fordringer	2, 3	799 657	298 538
Sum fordringer		<u>3 381 224</u>	<u>4 302 723</u>
Bankinnskudd, kontanter o.l.	4	4 118 853	1 630 847
Sum omløpsmidler		<u>14 156 755</u>	<u>12 291 876</u>
Sum eiendeler		<u>17 465 717</u>	<u>17 032 888</u>

 Legally signed by
Johan Roger Smith-Nilsen
06.05.2021 Legally signed by
Håkon Stanghelle
06.05.2021 Legally signed by
Sten Tore Reinjell
06.05.2021 Legally signed by
Grete Smith-Nilsen
06.05.2021 Legally signed by
Hans Marius Støre Mastemo
10.05.2021

2019



Balanse			
Helgeland Marinasystemer AS			
	Note	2020	
Egenkapital og gjeld			
Innskutt egenkapital			
Aksjekapital	5	166 000	166 000
Overkurs		882 057	882 057
Annen innskutt egenkapital		2 666 851	2 479 516
Sum innskutt egenkapital		<u>3 714 907</u>	<u>3 527 572</u>
Opptjent egenkapital			
Annen egenkapital		1 267 616	0
Sum opptjent egenkapital		<u>1 267 616</u>	<u>0</u>
Sum egenkapital	6, 7	<u>4 982 524</u>	<u>3 527 572</u>
Gjeld			
Annen langsiktig gjeld			
Gjeld til kredittinstitusjoner	2	2 130 720	2 673 651
Sum annen langsiktig gjeld		<u>2 130 720</u>	<u>2 673 651</u>
Kortsiktig gjeld			
Leverandørgjeld	3	3 949 249	2 528 334
Skyldig offentlige avgifter		725 032	1 333 325
Annen kortsiktig gjeld	3	5 678 192	6 970 006
Sum kortsiktig gjeld		<u>10 352 473</u>	<u>10 831 664</u>
Sum gjeld		<u>12 483 193</u>	<u>13 505 315</u>
Sum egenkapital og gjeld		<u>17 465 717</u>	<u>17 032 888</u>
Mo i Rana, den 06.05.2021			
Johan Roger Smith-Nilsen Styremedlem	Sten Tore Reinfjell Styreleder	Håkon Stanghelle Styremedlem	
Grete Smith-Nilsen Styremedlem		Hans Marius Mastermo daglig leder	
Helgeland Marinasystemer AS			Side 4

Legally signed by
Johan Roger Smith-Nilsen
06.05.2021

Legally signed by
Håkon Stanghelle
06.05.2021

Legally signed by
Sten Tore Reinfjell
06.05.2021

Legally signed by
Grete Smith-Nilsen
06.05.2021

Legally signed by
Hans Marius Støre Mastermo
10.05.2021



Regnskapsprinsipper

Årsregnskapet er satt opp i samsvar med regnskapslovens bestemmelser og god regnskapspraksis for små foretak.

Bruk av estimater

I utarbeidelse av årsregnskapet har man brukt estimater og forutsetninger som har påvirket resultatregnskapet og verdsettelsen av eiendeler og gjeld, samt usikre eiendeler og forpliktelser på balansedagen i henhold til god regnskapsskikk. Områder som i stor grad inneholder slike skjønsmessige vurderinger, høy grad av kompleksitet, eller områder hvor forutsetninger og estimater er vesentlige for årsregnskapet, er beskrevet i notene.

Valuta

Transaksjoner i utenlandsk valuta omregnes til kursen på transaksjonstidspunktet. Pengeposter i utenlandsk valuta omregnes til norske kroner ved å benytte balansedagens kurs. Ikke-pengeposter som måles til historisk kurs uttrykt i utenlandsk valuta, omregnes til norske kroner ved å benytte valutakursen på transaksjonstidspunktet. Ikke-pengeposter som måles til virkelig verdi uttrykt i utenlandsk valuta, omregnes til valutakursen fastsatt på måletidspunktet. Valutakursendringer resultatføres løpende i regnskapsperioden under andre finansposter.

Inntekter

Inntektsføring ved salg av varer skjer på leveringstidspunktet. Tjenester inntektsføres etter hvert som de leveres.

Skatt

Skattekostnaden i resultatregnskapet omfatter både periodens betalbare skatt og endring i utsatt skatt. Utsatt skatt er beregnet med 22 % på grunnlag av de midlertidige forskjeller som eksisterer mellom regnskapsmessige og skattemessige verdier, samt ligningsmessig underskudd til fremføring ved utgangen av regnskapsåret. Skatteøkende og skattereduserende midlertidige forskjeller som reverserer eller kan reverseres i samme periode er utlignet og nettoført. Netto utsatt skattefordel balanseføres i den grad det er sannsynlig at denne kan bli utnyttet.

Skattereduksjon ved avgitt konsernbidrag, og skatt på mottatt konsernbidrag som føres til reduksjon av kostpris eller direkte mot egenkapitalen, føres direkte mot skatt i balansen (mot betalbar skatt hvis konsernbidraget har virkning på betalbar skatt og mot utsatt skatt hvis konsernbidraget har virkning på utsatt skatt). Utsatt skatt regnskapsføres til nominelt beløp.

Leasing


Det skilles mellom finansiell og operasjonell leasing. Driftsmidler finansiert ved finansiell leasing er regnskapsmessig klassifisert under varige driftsmidler. Motposten er medtatt som langsiktig gjeld. Leiebeløp fordeles mellom rentekostnad og avdrag på gjelden.


Operasjonell leasing kostnadsføres som driftskostnad basert på fakturert leasingleie.


Klassifisering og vurdering av anleggsmidler

Anleggsmidler omfatter eiendeler bestemt til varig eie og bruk. Anleggsmidler er vurdert til anskaffelseskost, fratrukket avskrivninger og nedskrivninger. Langsiktig gjeld balanseføres til nominelt beløp på transaksjonstidspunktet.


Varige driftsmidler balanseføres og avskrives over driftsmidlets økonomiske levetid. Vesentlige driftsmidler som består av flere betydelige komponenter med ulik levetid er dekomponert med ulik avskrivningstid for de ulike komponentene. Direkte vedlikehold av driftsmidler kostnadsføres løpende under driftskostnader, mens påkostninger eller forbedringer tillegges driftsmidlets kostpris og avskrives i takt med driftsmidlet. Varige driftsmidler nedskrives til gjenvinnbart beløp ved verdifall som forventes ikke å være forbigående. Gjenvinnbart beløp er det høyeste av netto

 Legally signed by
Johan Roger Smith-Nilsen
06.05.2021

 Legally signed by
Håkon Stanghelle
06.05.2021

 Legally signed by
Sten Tore Reinfell
06.05.2021

 Legally signed by
Grete Smith-Nilsen
06.05.2021

 Legally signed by
Hans Marius Støre Mastermo
10.05.2021



salgsverdi og verdi i bruk. Verdi i bruk er nåverdi av fremtidige kontantstrømmer knyttet til eiendelen. Nedskrivningen reverseres når grunnlaget for nedskrivningen ikke lenger er

Klassifisering og vurdering av omløpsmidler

Omløpsmidler og kortsiktig gjeld omfatter normalt poster som forfaller til betaling i balansedagen, samt poster som knytter seg til varekretsløpet. Omløpsmidler vurderes til verdi av anskaffelseskost og virkelig verdi. Kortsiktig gjeld balanseføres til nominelt transaksjonstidspunktet.

Varer

Varer er vurdert til det laveste av anskaffelseskost og netto salgsverdi. Netto salgsverdi er estimert salgspris ved ordinær drift etter fradrag for beregnede nødvendige utgifter for gjennomføring av salget. Anskaffelseskost inkluderer utgifter påløpt ved anskaffelse av varene og kostnader for å bringe varene til nåværende plassering og tilordnes ved bruk av FIFO - prinsippet. Egentilvirkede ferdigvarer og varer under tilvirkning er vurdert til variabel tilvirkningskost. Det foretas nedskrivning for påregnelig ukurans.

Fordringer

Kundefordringer og andre fordringer oppføres til pålydende etter fradrag for avsetning til forventet tap. Avsetning til tap gjøres på grunnlag av en individuell vurdering av de enkelte fordringene. For øvrige kundefordringer utføres en uspesifisert avsetning for å dekke forventet tap på krav.

Pensjoner - Ytelsesordning

Pensjonsforpliktelser finansiert over driften (ytelsesbaserte pensjonsordninger) vurderes til nåverdien av de fremtidige pensjonsytelser som regnskapsmessig anses opptjent på balansedagen. Pensjonsmidler vurderes til virkelig verdi. Pensjonsordninger finansiert via sikrede ordninger er ikke balanseført. Pensjonspremien anses i disse tilfeller som pensjonskostnad og klassifiseres sammen med lønnskostnader.

Pensjonskostnader og pensjonsforpliktelser beregnes etter lineær opptjening, basert på forutsetninger om diskonteringsrente, fremtidig regulering av lønn, pensjoner og ytelser fra folketrygden, fremtidig avkastning på pensjonsmidler samt aktuarmessige forutsetninger om dødelighet, frivillig avgang, osv. Ved estimatavvik anvendes en korridorløsning. Estimatavvik som overstiger 10% av det høyeste av forpliktelse og verdier amortiseres over gjennomsnittlig opptjeningstid. Pensjonsmidler er vurdert til virkelig verdi og fratrukket i netto pensjonsforpliktelser i balansen.

Ved regnskapsføring av pensjon er lineær opptjeningsprofil og forventet sluttlønn som opptjeningsgrunnlag lagt til grunn.

Pensjoner - Innskuddsbasert ordning

Selskapet har innskuddsbasert pensjonsordning.

Ved innskuddsplaner betaler selskapet innskudd til et forsikringsselskap. Selskapet har ingen ytterligere betalingsforpliktelse etter at innskuddene er betalt. Innskuddene regnskapsføres som lønnskostnad. Eventuelle forskuddsbetalte innskudd balanseføres som eiendel (pensjonsmidler) i den grad innskuddet kan refunderes eller redusere fremtidige innbetalinger.

Legally signed by
Johan Roger Smith-Nilsen
06.05.2021

Legally signed by
Håkon Stanghelle
06.05.2021

Legally signed by
Sten Tore Reinfell
06.05.2021

Legally signed by
Grete Smith-Nilsen
06.05.2021

Legally signed by
Hans Marius Støre Mastermo
10.05.2021



Note 1 Anleggsnote

	Lisenser	Maskiner og anlegg	Driftsløsøre, inventar o.l	
Anskaffelseskost 01.01.2020	99 600	9 564 118	654 430	
Tilgang kjøpte driftsmidler	0	247 988	0	
Avgang solgte driftsmidler	0	0	0	
Anskaffelseskost 31.12.2020	99 600	9 812 106	654 430	10 566 136
Akkumulerte avskrivninger 31.12.2020	67 934	7 183 365	498 449	7 749 748
Bokført verdi per 31.12.2020	31 666	2 628 741	155 981	2 816 388
Årets avskrivninger	23 733	1 127 599	149 557	1 300 890
Forventet økonomisk levetid	3 år	3-7 år	3-7 år	
Avskrivningsplan	Lineær	Lineær	Lineær	

Legally signed by Johan Roger Smith-Nilsen
06.05.2021

Legally signed by Håkon Stanghelle
06.05.2021

Legally signed by Sten Tore Reinfell
06.05.2021

Legally signed by Grete Smith-Nilsen
06.05.2021

Legally signed by Hans Marius Støre Mastermo
10.05.2021

Note 2 Fordringer og gjeld

Kundefordringer	2020	2019
Kundefordringer til pålydende	1 814 786	2 856 158
Avsetning tap på kundefordringer	0	0
Opptjent, ikke fakturert inntekt	766 781	1 148 028
Sum	2 581 567	4 004 186

	2020	2019
Fordringer med forfall senere enn ett år		
Premiefond ytelsespensjon	237 285	251 465
Innskuddsfond (pensjonsmidler)	1 695	1 695
Sum	238 980	253 160

Langsiktig gjeld med forfall senere enn 5 år

Gjeld til kredittinstitusjoner (leasinggjeld)	0	118 183
Sum	0	118 183

Gjeld sikret ved pant

Langsiktig pantelån	0	0
Sum	0	0



Note 3 Mellomværende med selskap i samme konsern m.v.

	Kundefordringer		Andre fordringer	
	2020	2019	2020	2019
Foretak i samme konsern	0	3 822	0	0
Sum	0	3 822	0	0

	Leverandørgjeld		Øvrig gjeld	
	2020	2019	2020	2019
Foretak i samme konsern	1 292 592	271 976	4 002 850	4 934 272
Sum	1 292 592	271 976	4 002 850	4 934 272

Legally signed by Johan Roger Smith-Nilsen
06.05.2021

Legally signed by Håkon Stanghelle
06.05.2021

Legally signed by Sten Tore Reinfell
06.05.2021

Legally signed by Grete Smith-Nilsen
06.05.2021

Legally signed by Hans Marius Støre Mastermo
10.05.2021

Note 4 Bankinnskudd

	2020	2019
Bundne bankinnskudd		
Skattetrekksmidler	348 491	371 530
Bevilgede trekkrettigheter		
Kassakreditt, limit	5 000 000	5 000 000

Note 5 Aksjonærer

Aksjekapitalen i Helgeland Marinasystemer AS pr. 31.12 består av:

	Antall	Pålydende	Bokført
Ordinære aksjer	166	1 000,0	166 000
Sum	166		166 000

Eierstruktur

De største aksjonærene i % pr. 31.12 var:


	Ordinære	Eierandel	Stemmeandel
Helgeland Holding AS	166	100,0	100,0


Selskapet eies i sin helhet av Helgeland Holding AS, som igjen eies 63,16 % av SN-Invest AS. Selskapsregnskapet for Helgeland Marinasystemer AS inngår således i konsernregnskapet for Helgeland Holding AS og SN-Invest AS. Morselskapet har forretningsadresse Nesnaveien 59 8614 Mo i Rana, hvor en kan få utlevert konsernregnskapet.




Note 6 Egenkapital


	Aksje- kapital	Overkurs	Annen innskutt egenkapital	Annen egenkapital	
Egenkapital Pr. 01.01.2020	166 000	882 057	2 479 516	0	
Årets resultat			0	1 413 737	
Mottatt konsernbidrag			187 335		
Avgitt konsernbidrag				-146 121	-146 121
Pr. 31.12.2020	166 000	882 057	2 666 851	1 267 616	4 982 524

 Legally signed by
Johan Roger Smith-Nilsen
06.05.2021

 Legally signed by
Håkon Stanghelle
06.05.2021

 Legally signed by
Sten Tore Reinjell
06.05.2021

 Legally signed by
Grete Smith-Nilsen
06.05.2021

 Legally signed by
Hans Marius Støre Mastermo
10.05.2021
18 / 555

Note 7 Hendelser etter balansedag og vurdering av fortsatt drift

Covid-19 pandemien har ikke medført endring i etterspørsel på våre varer, verken i 2020 eller så langt i 2021. Det knyttes noe usikkerhet til hvordan utviklingen vil bli utover høsten og vinteren, spesielt i privatmarkedet, men med stadig økende andel vaksinerte forventes det at samfunnet etter hvert normaliserer seg slik det var før viruspandemien.

Pandemien har ikke og forventes ikke å påvirke vår evne til å levere varer. Våre kritiske underleverandører har ikke signalisert utfordringer med leveranser.

Vi opplever ikke utfordringer med finansieringen av produksjonen, og vi forventer ikke at vi skal komme i brudd med låneavtaler/covenants. Våre kunder har til nå gjort opp fakturaer som planlagt. Ingen forespørsler om utsettelse på betaling. Våre salg er i all hovedsak rettet mot kunder som har finansiering på plass før bestilling.

Selskapet har så langt ikke benyttet seg av myndighetenes krisetiltak, med unntak av ordningen med økt antall dager med omsorgspermisjon.

Markedsutviklingen følges tett opp, tiltak for å redusere faste kostnader vurderes fortløpende.

Note 8 Pensjoner

Selskapet har pensjonsordninger som omfatter i alt 17 personer, 14 ansatte i innskuddsbasert og 2 i ytelsesbasert, og 1 pensjonist.


	2020	2019
Premiefond ytelsespensjon	237 285	251 465
Innskuddsfond (pensjonsmidler)	1 695	1 695
Sum	238 980	253 160


Selskapets pensjonsordninger tilfredsstiller kravene i lov om obligatorisk tjenstepensjon.




Note 9 Skatt


Årets skattekostnad	2020	
Resultatført skatt på ordinært resultat:		
Betalbar skatt	0	
Endring i utsatt skattefordel	406 182	
Skattekostnad ordinært resultat	406 182	
Skattepliktig inntekt:		
Ordinært resultat før skatt	1 819 919	-2 015 437
Permanente forskjeller	26 362	92 128
Endring i midlertidige forskjeller	240 261	24 102
Avgitt konsernbidrag	-187 335	0
Anvendelse av fremførbart underskudd	-1 899 207	0
Skattepliktig inntekt	0	-1 899 207
Betalbar skatt i balansen:		
Betalbar skatt på årets resultat	41 214	0
Betalbar skatt på avgitt konsernbidrag	-41 214	0
Sum betalbar skatt i balansen	0	0

 Legally signed by
Johan Roger Smith-Nilsen
06.05.2021

 Legally signed by
Håkon Stanghelle
06.05.2021

 Legally signed by
Sten Tore Reinfell
06.05.2021

 Legally signed by
Grete Smith-Nilsen
06.05.2021






 Legally signed by
Hans Marius Støre Mastermo
10.05.2021

Skatteeffekten av midlertidige forskjeller som har gitt opphav til utsatt skatt og utsatte skattefordeler, spesifisert på typer av midlertidige forskjeller

	2020	2019	Endring
Varige driftsmidler	-846 506	-721 422	125 084
Varebeholdning	0	-199 096	-199 096
Balanseførte leieavtaler	-309 291	-245 080	64 211
Avsetninger mv	-235 882	0	235 882
Pensjonspremie/- forpliktelse	238 980	253 160	14 180
Sum	-1 152 700	-912 439	240 261
Akkumulert fremførbart underskudd	0	-1 899 207	-1 899 207
Grunnlag for utsatt skattefordel	-1 152 700	-2 811 646	-1 658 946
Utsatt skattefordel (22 %)	-253 594	-618 562	-364 968



Note 10 Driftsinntekter

	2020	
Salgsinntekter	47 518 031	 Legally signed by Johan Roger Smith-Nilsen 06.05.2021
Sum	47 518 031	 Legally signed by Håkon Stanghelle 06.05.2021
Fordeling på virksomhetsområder	2020	 Legally signed by Sten Tore Reinjell 06.05.2021
Marinaprodukter	47 518 031	 Legally signed by Grete Smith-Nilsen 06.05.2021
Sum	47 518 031	 Legally signed by Hans Marius Støre Mastermo 10.05.2021
Geografisk fordeling		
Norge	47 518 031	39 630 399
Sverige	0	1 655 500
Sum	47 518 031	41 285 899

Note 11 Lønnskostnader og ytelser, godtgjørelser til daglig leder, styret og revisor

Lønnskostnader	2020	2019
Lønninger	8 841 687	9 664 896
Arbeidsgiveravgift	405 171	507 687
Pensjonskostnader	512 778	400 515
Andre ytelser	363 022	431 708
Sum	10 122 658	11 004 807
Antall årsverk	14	16

Pensjonsforpliktelser

Selskapet er pliktig til å ha tjenstepensjonsordning etter lov om obligatorisk tjenstepensjon. Selskapets pensjonsordninger tilfredsstiller kravene i denne lov.

Ytelser til ledende personer	Daglig leder	Styret
Lønn	1 220 063	0
Pensjonskostnader	0	0
Annen godtgjørelse	62 502	0
Sum	1 282 565	0

Verken daglig leder eller styreleder har opsjon på kjøp av aksjer i selskapet eller andre rettigheter knyttet til sitt engasjement i selskapet.

Det er ikke gitt lån/sikkerhetsstillelse til daglig leder, styrets leder eller andre nærstående parter.

Kostnadsført godtgjørelse til revisor	2020	2019
Lovpålagt revisjon	37 500	30 000
Andre attestasjonstjenester	0	0
Skatterådgivning (inkl teknisk bistand med ligningspapirer)	11 997	16 000
Sum godtgjørelse til revisor	49 497	46 000



Note 12 Transaksjoner med nærstående parter

Ytelser til ledende ansatte er omtalt i note 10, og mellomværende med konsernselskaper er omtalt i note 3.

Selskapets transaksjoner med nærstående parter:

a) Salg av varer og tjenester

- konsernselskaper
- foretak kontrollert av ledende ansatte

b) Kjøp av varer og tjenester

- konsernselskaper
- foretak kontrollert av ledende ansatte


2020


0


0


4 128 468


0

 Legally signed by
Johan Roger Smith-Nilsen
06.05.2021

 Legally signed by
Håkon Stanghelle
06.05.2021

 Legally signed by
Sten Tore Reinfell
06.05.2021

 Legally signed by
Grete Smith-Nilsen
06.05.2021

 Legally signed by
Hans Marius Støre Mastermo
10.05.2021



Til generalforsamlingen i Helgeland Marinasystemer AS

Uavhengig revisors beretning

Uttalelse om revisjonen av årsregnskapet

Konklusjon

Vi har revidert Helgeland Marinasystemer AS' årsregnskap som viser et overskudd på kr 1 413 737. Årsregnskapet består av balanse per 31. desember 2020 og resultatregnskap for regnskapsåret avsluttet per denne datoen og noter til årsregnskapet, herunder et sammendrag av viktige regnskapsprinsipper.

Etter vår mening er det medfølgende årsregnskapet avgitt i samsvar med lov og forskrifter og gir et rettviseende bilde av selskapets finansielle stilling per 31. desember 2020, og av dets resultater for regnskapsåret avsluttet per denne datoen i samsvar med regnskapslovens regler og god regnskapsskikk i Norge.

Grunnlag for konklusjonen

Vi har gjennomført revisjonen i samsvar med lov, forskrift og god revisjonsskikk i Norge, herunder de internasjonale revisjonsstandardene (ISA-ene). Våre oppgaver og plikter i henhold til disse standardene er beskrevet i Revisors oppgaver og plikter ved revisjon av årsregnskapet. Vi er uavhengige av selskapet slik det kreves i lov og forskrift, og har overholdt våre øvrige etiske forpliktelser i samsvar med disse kravene. Etter vår oppfatning er innhentet revisjonsbevis tilstrekkelig og hensiktsmessig som grunnlag for vår konklusjon.

Styret og daglig leders ansvar for årsregnskapet

Styret og daglig leder (ledelsen) er ansvarlig for å utarbeide årsregnskapet i samsvar med lov og forskrifter, herunder for at det gir et rettviseende bilde i samsvar med regnskapslovens regler og god regnskapsskikk i Norge. Ledelsen er også ansvarlig for slik intern kontroll som den finner nødvendig for å kunne utarbeide et årsregnskap som ikke inneholder vesentlig feilinformasjon, verken som følge av misligheter eller utilsiktede feil.

Ved utarbeidelsen av årsregnskapet må ledelsen ta standpunkt til selskapets evne til fortsatt drift og opplyse om forhold av betydning for fortsatt drift. Forutsetningen om fortsatt drift skal legges til grunn for årsregnskapet så lenge det ikke er sannsynlig at virksomheten vil bli avvirket.

Revisors oppgaver og plikter ved revisjonen av årsregnskapet

Vårt mål er å oppnå betryggende sikkerhet for at årsregnskapet som helhet ikke inneholder vesentlig feilinformasjon, verken som følge av misligheter eller utilsiktede feil, og å avgi en revisjonsberetning som inneholder vår konklusjon. Betryggende sikkerhet er en høy grad av sikkerhet, men ingen garanti for at en revisjon utført i samsvar med lov, forskrift og god revisjonsskikk i Norge, herunder ISA-ene, alltid vil avdekke vesentlig feilinformasjon som eksisterer. Feilinformasjon kan oppstå som følge av misligheter eller utilsiktede feil. Feilinformasjon blir vurdert som vesentlig dersom den enkeltvis eller samlet med rimelighet kan forventes å påvirke økonomiske beslutninger som brukerne foretar basert på årsregnskapet. For videre beskrivelse av revisors oppgaver og plikter vises det til revisorforeningen.no/revisjonsberetninger.



Uttalelse om andre lovmessige krav

Konklusjon om registrering og dokumentasjon

Basert på vår revisjon av årsregnskapet som beskrevet ovenfor, og kontrollhandlinger vi har funnet nødvendig i henhold til internasjonal standard for attestasjonsoppdrag (ISAE) 3000

«Attestasjonsoppdrag som ikke er revisjon eller forenklet revisorkontroll av historisk finansiell informasjon», mener vi at ledelsen har oppfylt sin plikt til å sørge for ordentlig og oversiktlig registrering og dokumentasjon av selskapets regnskapsopplysninger i samsvar med lov og god bokføringsskikk i Norge.

Mo i Rana, 06.05.2021
Helgeland Revisjon AS

Geir Voldsund
Statsautorisert revisor