



ÅRSREGNSKAPET FOR REGNSKAPSÅRET 2022 - GENERELL INFORMASJON

Enheten

Organisasjonsnummer:	924 354 100
Organisasjonsform:	Aksjeselskap
Foretaksnavn:	UNU GRUPPEN AS
Forretningsadresse:	Gate 1 190 6700 MÅLØY

Regnskapsår

Årsregnskapets periode:	01.01.2022 - 31.12.2022
-------------------------	-------------------------

Konsern

Morselskap i konsern:	Ja
Konsernregnskap lagt ved:	Nei

Regnskapsregler

Regler for små foretak benyttet:	Ja
Benyttet ved utarbeidelsen av årsregnskapet til selskapet:	Regnskapslovens alminnelige regler

Årsregnskapet fastsatt av kompetent organ

Bekreftet av representant for selskapet:	Rune Drabløs Sætren
Dato for fastsettelse av årsregnskapet:	14.06.2023

Grunnlag for avgivelse

År 2022: Årsregnskapet er elektronisk innlevert
År 2021: Tall er hentet fra elektronisk innlevert årsregnskap fra 2022

Det er ikke krav til at årsregnskapet m.v. som sendes til Regnskapsregisteret er undertegnet. Kontrollen på at dette er utført ligger hos revisor/enhetens øverste organ. Sikkerheten ivaretas ved at innsender har rolle/rettighet for innsending av årsregnskapet via Altinn, og ved at det bekreftes at årsregnskapet er fastsatt av kompetent organ.

Brønnøysundregistrene, 06.06.2024



Resultatregnskap

Beløp i: NOK	Note	2022	2021
RESULTATREGNSKAP			
Kostnader			
Annen driftskostnad	1	24 474	56 885
Sum kostnader		24 474	56 885
Driftsresultat		-24 474	-56 885
Finansinntekter og finanskostnader			
Inntekt på investering i datterselskap	2	7 116 864	1 100 014
Annen renteinntekt		369	379
Sum finansinntekter		7 117 233	1 100 393
Nedskrivning av andre finansielle anleggsmidler	2	-902 581	
Rentekostnad til foretak i samme konsern		511 397	431 034
Annen rentekostnad		87 613	90 072
Sum finanskostnader		-303 571	521 106
Netto finans		7 420 804	579 286
Ordinært resultat før skattekostnad		7 396 330	522 401
Skattekostnad på resultat	5	768 625	-27 061
Ordinært resultat etter skattekostnad		6 627 705	549 462
Årsresultat		6 627 705	549 462
Årsresultat etter minoritetsinteresser		6 627 705	549 462
Totalresultat		6 627 705	549 462
Overføringer og disponeringer			
Ordinært utbytte		3 000 000	
Avsatt til annen egenkapital		3 627 705	549 462
Sum overføringer og disponeringer	4	6 627 705	549 462



Balanse

Beløp i: NOK	Note	2022	2021
BALANSE - EIENDELER			
Anleggsmidler			
Immaterielle eiendeler			
Utsatt skattefordel	5		27 061
Sum immaterielle eiendeler			27 061
Finansielle anleggsmidler			
Investering i datterselskap	2	13 652 581	12 750 000
Investering i annet foretak i samme konsern	2		
Investeringer i tilknyttet selskap	2		
Sum finansielle anleggsmidler		13 652 581	12 750 000
Sum anleggsmidler		13 652 581	12 777 061
Omløpsmidler			
Varer			
Fordringer			
Konsernfordringer	6	8 418 233	1 428 948
Sum fordringer		8 418 233	1 428 948
Bankinnskudd, kontanter og lignende			
Bankinnskudd, kontanter o.l.		18 815	24 807
Sum bankinnskudd, kontanter og lignende		18 815	24 807
Sum omløpsmidler		8 437 048	1 453 755
SUM EIENDELER		22 089 629	14 230 816
BALANSE - EGENKAPITAL OG GJELD			
Egenkapital			
Innskutt egenkapital			
Aksjekapital	3, 4	100 000	100 000
Beholdning av egne aksjer	3		



Balanse

Beløp i: NOK	Note	2022	2021
Sum innskutt egenkapital		100 000	100 000
Opptjent egenkapital			
Annen egenkapital	4	4 680 419	1 052 714
Sum opptjent egenkapital		4 680 419	1 052 714
Sum egenkapital		4 780 419	1 152 714
Gjeld			
Langsiktig gjeld			
Utsatt skatt	5		
Annen langsiktig gjeld			
Langsiktig konserngjeld	6	11 727 677	11 214 280
Øvrig langsiktig gjeld		1 750 000	1 750 000
Sum annen langsiktig gjeld		13 477 677	12 964 280
Sum langsiktig gjeld		13 477 677	12 964 280
Kortsiktig gjeld			
Leverandørgjeld			23 750
Betalbar skatt	5	741 564	
Utbytte		3 000 000	
Annen kortsiktig gjeld		89 969	90 072
Sum kortsiktig gjeld		3 831 533	113 822
Sum gjeld		17 309 210	13 078 102
SUM EGENKAPITAL OG GJELD		22 089 629	14 230 816



Brønnøysundregistrene

ÅRSREGNSKAP FOR REGNSKAPSÅRET 2022 - GENERELL INFORMASJON

Journalnummer: 2023 499497

Enheten

Organisasjonsnummer: 924 354 100
Organisasjonsform: Aksjeselskap
Foretaksnavn: UNU GRUPPEN AS
Forretningsadresse: Gate 1 190
6700 MÅLØY

Regnskapsår

Årsregnskapets periode: 01.01.2022 - 31.12.2022

Konsern

Morselskap i konsern: Ja
Konsernregnskap lagt ved: Nei

Regnskapsregler

Regler for små foretak benyttet: Ja
Benyttet ved utarbeidelsen av
årsregnskapet til selskapet: Regnskapslovens alminnelige regler

Årsregnskapet fastsatt av kompetent organ

Bekreftet av representant for selskapet: Rune Drabløs Sætren
Dato for fastsettelse av årsregnskapet: 14.06.2023

Grunnlag for avgivelse

År 2022: Årsregnskap er elektronisk innlevert.
År 2021: Tall er hentet fra elektronisk innlevert årsregnskap fra 2022.

Det er ikke krav til at årsregnskapet m.v. som sendes til Regnskapsregisteret er undertegnet. Kontrollen på at dette er utført ligger hos revisor/enhetens øverste organ. Sikkerheten ivaretas ved at innsender har rolle/rettighet for innsending av årsregnskapet via Altinn, og ved at det bekreftes at årsregnskapet er fastsatt av kompetent organ.

Brønnøysundregistrene, 24.06.2023



Organisasjonsnr: 924 354 100
UNU GRUPPEN AS

RESULTATREGNSKAP

Beløp i: NOK	Note	2022	2021
RESULTATREGNSKAP			
Kostnader			
Annen driftskostnad	1	24 474	56 885
Sum kostnader		24 474	56 885
Driftsresultat		-24 474	-56 885
Finansinntekter og finanskostnader			
Inntekt på investering i datterselskap	2	7 116 864	1 100 014
Annen renteinntekt		369	379
Sum finansinntekter		7 117 233	1 100 393
Nedskrivning av andre finansielle anleggsmidler	2	-902 581	
Rentekostnad til foretak i samme konsern		511 397	431 034
Annen rentekostnad		87 613	90 072
Sum finanskostnader		-303 571	521 106
Netto finans		7 420 804	579 286
Ordinært resultat før skattekostnad			
Skattekostnad på resultat	5	7 396 330	522 401
		768 625	-27 061
Ordinært resultat etter skattekostnad		6 627 705	549 462
Årsresultat		6 627 705	549 462
Årsresultat etter minoritetsinteresser		6 627 705	549 462
Totalresultat		6 627 705	549 462
Overføringer og disponeringer			
Ordinært utbytte		3 000 000	
Avsatt til annen egenkapital		3 627 705	549 462
Sum overføringer og disponeringer	4	6 627 705	549 462



Organisasjonsnr: 924 354 100
UNU GRUPPEN AS

BALANSE

Beløp i: NOK Note 2022 2021

BALANSE - EIENDELER

Anleggsmidler

Immaterielle eiendeler

Utsatt skattefordel 5 27 061
Sum immaterielle eiendeler 27 061

Finansielle anleggsmidler

Investering i datterselskap 2 13 652 581 12 750 000
Investering i annet foretak i samme konsern 2
Investeringer i tilknyttet selskap 2
Sum finansielle anleggsmidler 13 652 581 12 750 000

Sum anleggsmidler

13 652 581 12 777 061

Omløpsmidler

Varer

Fordringer

Konsernfordringer 6 8 418 233 1 428 948
Sum fordringer 8 418 233 1 428 948

Bankinnskudd, kontanter og lignende

Bankinnskudd, kontanter o. l. 18 815 24 807
Sum bankinnskudd, kontanter og lignende 18 815 24 807

Sum omløpsmidler

8 437 048 1 453 755

SUM EIENDELER

22 089 629 14 230 816

BALANSE - EGENKAPITAL OG GJELD

Egenkapital

Innskutt egenkapital

Aksjekapital 3, 4 100 000 100 000
Beholdning av egne aksjer 3
Sum innskutt egenkapital 100 000 100 000

Opptjent egenkapital

Annen egenkapital 4 4 680 419 1 052 714
Sum opptjent egenkapital 4 680 419 1 052 714



Sum egenkapital		4 780 419	1 152 714
Gjeld			
Langsiktig gjeld			
Utsatt skatt	5		
Annen langsiktig gjeld			
Langsiktig konserngjeld	6	11 727 677	11 214 280
Øvrig langsiktig gjeld		1 750 000	1 750 000
Sum annen langsiktig gjeld		13 477 677	12 964 280
Sum langsiktig gjeld		13 477 677	12 964 280
Kortsiktig gjeld			
Leverandørgjeld			23 750
Betalbar skatt	5	741 564	
Utbytte		3 000 000	
Annen kortsiktig gjeld		89 969	90 072
Sum kortsiktig gjeld		3 831 533	113 822
Sum gjeld		17 309 210	13 078 102
SUM EGENKAPITAL OG GJELD		22 089 629	14 230 816



Organisasjonsnr: 924 354 100
UNU GRUPPEN AS

NOTEOPPLYSNINGER - SELSKAP - alle poster oppgitt i hele tall

Note

1

Antall årsverk i regnskapsåret
0.00

Sum Beløp

Balanseført verdi 31.12. Varige driftsmidler Immaterielle eiend.

Konsernregnskap

Morselskapet sitt navn

Forretningskontor for morselskapet

Begrunnelse for at datterselskap er utelatt fra konsolideringen

Samlet beløp - tilknyttet selskap Årets Fjorårets

Samlet beløp - foretak i samme konsern Årets Fjorårets

Samlet beløp - foretak i samme konsern Årets Fjorårets

Samlet beløp - felles kontrollert virksomhet Årets Fjorårets

Pantstillelse Beløp

Beholdning av egne aksjer Antall Pålydende Andel av aksjek.



Årsregnskap 2022 Unu Gruppen AS

Organisasjonsnr: 924 354 100



Resultatregnskap

Unu Gruppen AS

	Note	2022	2021
Driftsinntekter og driftskostnader			
Annen driftskostnad	1	24 474	56 885
Sum driftskostnader		<u>24 474</u>	<u>56 885</u>
Driftsresultat		<u>-24 474</u>	<u>-56 885</u>
Finansinntekter og finanskostnader			
Inntekt på investering i datterselskap	2	7 116 864	1 100 014
Annen renteinntekt		369	379
Nedskrivning av andre finansielle anleggsmidler	2	-902 581	0
Rentekostnad til foretak i samme konsern		511 397	431 034
Annen rentekostnad		87 613	90 072
Resultat av finansposter		<u>7 420 804</u>	<u>579 286</u>
Resultat før skattekostnad		<u>7 396 330</u>	<u>522 401</u>
Skattekostnad på resultat	5	768 625	-27 061
Årsresultat		<u>6 627 705</u>	<u>549 462</u>
Overføringer			
Avsatt til utbytte		3 000 000	0
Avsatt til annen egenkapital		3 627 705	549 462
Sum overføringer	4	<u>6 627 705</u>	<u>549 462</u>






Balanse
Unu Gruppen AS

Eiendeler	Note	2022	2021
Anleggsmidler			
Utsatt skattefordel	5	0	27 061
Sum immaterielle eiendeler		0	27 061
Finansielle anleggsmidler			
Investeringer i datterselskap	2	13 652 581	12 750 000
Sum finansielle anleggsmidler		13 652 581	12 750 000
Sum anleggsmidler		13 652 581	12 777 061
Omløpsmidler			
Fordringer			
Konsemfordringer	6	8 418 233	1 428 948
Sum fordringer		8 418 233	1 428 948
Bankinnskudd, kontanter o.l			
Bankinnskudd, kontanter o.l.		18 815	24 807
Sum bankinnskudd, kontanter o.l		18 815	24 807
Sum omløpsmidler		8 437 048	1 453 755
Sum eiendeler		22 089 629	14 230 816

**Balanse**
Unu Gruppen AS

Egenkapital og gjeld	Note	2022	2021
Egenkapital			
<i>Innskutt egenkapital</i>			
Aksjekapital	3, 4	100 000	100 000
Sum innskutt egenkapital		<u>100 000</u>	<u>100 000</u>
<i>Opptjent egenkapital</i>			
Annen egenkapital	4	4 680 419	1 052 714
Sum opptjent egenkapital		<u>4 680 419</u>	<u>1 052 714</u>
Sum egenkapital		<u>4 780 419</u>	<u>1 152 714</u>
Gjeld			
<i>Annen langsiktig gjeld</i>			
Langsiktig konserngjeld	6	11 727 677	11 214 280
Øvrig langsiktig gjeld		1 750 000	1 750 000
Sum annen langsiktig gjeld		<u>13 477 677</u>	<u>12 964 280</u>
<i>Kortsiktig gjeld</i>			
Leverandørgjeld		0	23 750
Betalbar skatt	5	741 564	0
Utbytte		3 000 000	0
Annen kortsiktig gjeld		89 969	90 072
Sum kortsiktig gjeld		<u>3 831 533</u>	<u>113 822</u>
Sum gjeld		<u>17 309 210</u>	<u>13 078 102</u>
Sum egenkapital og gjeld		<u>22 089 629</u>	<u>14 230 816</u>

Måløy, 14/06-2023,
Styret i Unu Gruppen AS
Lars Endre Myklebust
styreleder
Oskar Joakim Kvernevik
styremedlem
Kent Rune Bugjerde
styremedlem
Rune Drabløs Sætren
styremedlem/daglig leder



Noter til regnskapet 2022

Regnskapsprinsipper

Årsregnskapet er satt opp i samsvar med regnskapsloven og god regnskapsskikk for øvrige foretak. Forutsetningen om fortsatt drift er lagt til grunn ved utarbeidelsen.

Driftsinntekter og kostnader

Inntektsføring av husleieinntekter skjer parallelt med utleie. Kostnader medtas etter sammenstillingsprinsippet, dvs at kostnader medtas i samme periode som tilhørende inntekter inntektsføres.

Klassifisering og vurdering av balanseposter

Eiendeler bestemt til varig eie eller bruk er klassifisert som anleggsmidler. Anleggsmidler er vurdert til anskaffelseskost. Omløpsmidler og kortsiktig gjeld omfatter normalt poster som forfaller til betaling innen ett år etter balansedagen, samt poster som knytter seg til varekretsløpet. Omløpsmidler vurderes til laveste verdi av anskaffelseskost og antatt virkelig verdi. Fordringer klassifiseres som omløpsmidler hvis de skal tilbakebetales i løpet av ett år. For gjeld er analoge kriterier lagt til grunn. Første års avdrag på langsiktige fordringer og langsiktig gjeld klassifiseres likevel ikke som omløpsmiddel og kortsiktig gjeld. Enkelte poster er vurdert etter andre regler. Postene det gjelder vil være blant de postene som omhandles nedenfor.

Investeringer i andre selskaper

Kostmetoden brukes som prinsipp for investeringer i andre selskaper. Kostprisen økes når midler tilføres ved kapitalutvidelse, eller når det gis konsernbidrag til datterselskap. Mottatte utdelinger resultatføres i utgangspunktet som inntekt. Utbytte/konsernbidrag fra datterselskap regnskapsføres det samme året som datterselskapet avsetter beløpet. Utbytte fra andre selskaper regnskapsføres som finansinntekt når utbyttet er vedtatt. Investeringene blir nedskrevet til virkelig verdi dersom verdifallet ikke er forbigående

Fordringer

Kundefordringer og andre fordringer er oppført i balansen til pålydende etter fradrag for avsetning til forventet tap. Avsetning for tap gjøres på grunnlag av individuelle vurderinger av de enkelte fordringene. I tillegg gjøres det for øvrige kundefordringer en uspesifisert avsetning for å dekke antatt tap.

Skatt

Skattekostnaden i resultatregnskapet omfatter både periodens betalbare skatt og endring i utsatt skatt. Utsatt skatt beregnes med 22 % på grunnlag av de midlertidige forskjeller som eksisterer mellom regnskapsmessige og skattemessige verdier, samt eventuelt ligningsmessig underskudd til fremføring ved utgangen av regnskapsåret. Skatteøkende og skattereduserende midlertidige forskjeller som reverserer eller kan reversere i samme periode er utlignet og nettopført. Utsatt skatt på merverdier i forbindelse med oppkjøp av datterselskap blir ikke utlignet.

Oppføring av utsatt skattefordel på netto skattereduserende forskjeller som ikke er utlignet og underskudd til fremføring, er begrunnet med antatt fremtidig inntjening. Utsatt skattefordel som kan balanseføres og utsatt skatt er oppført netto i balansen.



Noter til regnskapet 2022

Note 1 Lønnskostnader, ingen ansatte

Det er ikke utbetalt ytelser til styret eller ledende personer i 2022.

Det er ikke gitt lån/sikkerhetsstillelse til daglig leder, styrets leder eller andre nærstående parter.

OTP

Selskapet har ingen ansatte og er følgelig ikke pliktet å til å ha tjenstepensjonsordning etter lov om obligatorisk tjenstepensjon.

Note 2 Investering i datterselskap, tilknyttet selskap og felleskontrollert virksomhet

Investeringene i datterselskap, tilknyttet selskap og felleskontrollert virksomhet regnskapsføres etter kostmetoden.

Selskap	Forretnings- kontor	Eier- /stemmeandel	EK pr. 31.12	Årets resultat	Bokført verdi pr. 31.12
UNU AS	Kinn Kommune	100 %	5 056 779	5 331 198	5 277 581
UNU Eiendomsutvikling AS	Kinn Kommune	100 %	4 138 090	3 132 985	5 000 000
UNU Eiendom AS	Kinn Kommune	100 %	2 149 430	204 972	3 375 000
Sum			11 344 299	8 669 155	13 652 581

Selskapet har mottatt konsernbidrag fra datterselskap på kr 7.116.864 presentert under inntekt på investering i datterselskap.

Tidligere års nedskrivning av UNU AS er reversert med kr 902 581.

Note 3 Aksjonærer

Aksjekapitalen i Unu Gruppen AS pr. 31.12 består av:

	Antall	Pålydende	Bokført
Ordinære aksjer	100 000	1,0	100 000
Sum	100 000		100 000

Eierstruktur

De største aksjonærene i % pr. 31.12 var:

	Ordinære	Eierandel	Stemmeandel
Kvernevik Gruppa AS	60 000	60,0	60,0
Kr Bu Holding AS	20 000	20,0	20,0
Rss Invest AS	20 000	20,0	20,0
Totalt antall aksjer	100 000	100,0	100,0

Styremedlem og daglig leder Rune Sætren eier indirekte 20% av aksjene i selskapet gjennom Rss Invest AS. Styremedlem Kent Rune Bugjerde eier indirekte 20% av aksjene gjennom KR BU Holding AS. Styremedlem Oskar Kvernevik eier indirekte 42% av aksjene gjennom Kvernevik Gruppen AS.



Noter til regnskapet 2022

Note 4 Egenkapital

	Aksjekapital	Annen egenkapital	Sum egenkapital
Pr. 01.01	100 000	1 052 714	1 152 714
Avsatt til utbytte		-3 000 000	-3 000 000
Årets resultat		6 627 705	6 627 705
Pr 31.12	100 000	4 680 419	4 780 419

Note 5 Skatt

Årets skattekostnad	2022	2021
Resultatført skatt på ordinært resultat:		
Betalbar skatt	741 564	0
Endring i utsatt skattefordel	27 061	-27 061
Skattekostnad ordinært resultat	768 625	-27 061

Skattepliktig inntekt:		
Resultat før skatt	7 396 330	522 401
Permanente forskjeller	-3 902 581	-645 405
Anvendelse av fremførbart underskudd	-123 004	0
Skattepliktig inntekt	3 370 745	-123 004

Betalbar skatt i balansen:		
Betalbar skatt på årets resultat	-164 146	-100 014
Betalbar skatt på mottatt konsernbidrag	905 710	100 014
Sum betalbar skatt i balansen	741 564	0

Skatteeffekten av midlertidige forskjeller som har gitt opphav til utsatt skatt og utsatte skattefordeler, spesifisert på typer av midlertidige forskjeller

	2022	2021	Endring
Akkumulert fremførbart underskudd	0	-123 004	-123 004
Grunnlag for utsatt skattefordel	0	-123 004	-123 004
Utsatt skattefordel (22 %)	0	-27 061	-27 061

Note 6 Mellomværende med selskap i samme konsern

	2022	2021
Fordringer		
Kortsiktig konsernfordring	8 418 233	1 428 948
Sum	8 418 233	1 428 948

Gjeld

Unu Gruppen AS

Side 7



Noter til regnskapet 2022

<u>Langsiktig konserngjeld</u>	<u>-11 727 677</u>	<u>-11 214 280</u>
Sum	-11 727 677	-11 214 280



BDO AS
Hafstadvegen 21
6800 Førde

Uavhengig revisors beretning

Til generalforsamlingen i Unu Gruppen AS

Konklusjon

Vi har revidert årsregnskapet til Unu Gruppen AS.

Årsregnskapet består av:

- Balanse per 31. desember 2022
- Resultatregnskap for 2022
- Noter til årsregnskapet, herunder et sammendrag av viktige regnskapsprinsipper.

Etter vår mening:

- Oppfyller årsregnskapet gjeldende lovkrav, og
- Gir årsregnskapet et rettviseende bilde av selskapets finansielle stilling per 31. desember 2022 og av dets resultater for regnskapsåret avsluttet per denne datoen i samsvar med regnskapslovens regler og god regnskapsskikk i Norge.

Grunnlag for konklusjonen

Vi har gjennomført revisjonen i samsvar med International Standards on Auditing (ISA-ene). Våre oppgaver og plikter i henhold til disse standardene er beskrevet nedenfor under Revisors oppgaver og plikter ved revisjonen av årsregnskapet. Vi er uavhengige av selskapet i samsvar med kravene i relevante lover og forskrifter i Norge og International Code of Ethics for Professional Accountants (inkludert internasjonale uavhengighetsstandarder) utstedt av International Ethics Standards Board for Accountants (IESBA-reglene), og vi har overholdt våre øvrige etiske forpliktelser i samsvar med disse kravene. Innhentet revisjonsbevis er etter vår vurdering tilstrekkelig og hensiktsmessig som grunnlag for vår konklusjon.

Styret og daglig leders ansvar for årsregnskapet

Styret og daglig leder (ledelsen) er ansvarlig for å utarbeide årsregnskapet og for at det gir et rettviseende bilde i samsvar med regnskapslovens regler og god regnskapsskikk i Norge. Ledelsen er også ansvarlig for slik intern kontroll som den finner nødvendig for å kunne utarbeide et årsregnskap som ikke inneholder vesentlig feilinformasjon, verken som følge av misligheter eller utilsiktede feil.

Ved utarbeidelsen av årsregnskapet må ledelsen ta standpunkt til selskapets evne til fortsatt drift og opplyse om forhold av betydning for fortsatt drift. Forutsetningen om fortsatt drift skal legges til grunn for årsregnskapet så lenge det ikke er sannsynlig at virksomheten vil bli avviklet.


Revisors oppgaver og plikter ved revisjonen av årsregnskapet

Vårt mål er å oppnå betryggende sikkerhet for at årsregnskapet som helhet ikke inneholder vesentlig feilinformasjon, verken som følge av misligheter eller utilsiktede feil, og å avgi en revisjonsberetning som inneholder vår konklusjon. Betryggende sikkerhet er en høy grad av sikkerhet, men ingen garanti for at en revisjon utført i samsvar med ISA-ene, alltid vil avdekke vesentlig feilinformasjon. Feilinformasjon kan oppstå som følge av misligheter eller utilsiktede feil. Feilinformasjon er å anse som vesentlig dersom den enkeltvis eller samlet med rimelighet kan forventes å påvirke de økonomiske beslutningene som brukerne foretar på grunnlag av årsregnskapet.



For videre beskrivelse av revisors oppgaver og plikter vises det til:
<https://revisorforeningen.no/revisjonsberetninger>

Førde, 14. juni 2023
BDO AS


Jan Inge Rygg
statsautorisert revisor