



## ÅRSREGNSKAPET FOR REGNSKAPSÅRET 2023 - GENERELL INFORMASJON

### Enheten

Organisasjonsnummer: 914 212 359  
Organisasjonsform: Pensjonskasse  
Foretaksnavn: VY BUSS PENSJONSKASSE  
Forretningsadresse: Henrik Ibsens gate 100  
0255 OSLO

### Regnskapsår

Årsregnskapets periode: 01.01.2023 - 31.12.2023

### Konsern

Morselskap i konsern: Nei

### Regnskapsregler

Regler for små foretak benyttet: Nei  
Benyttet ved utarbeidelsen av årsregnskapet til selskapet: Regnskapslovens alminnelige regler

### Årsregnskapet fastsatt av kompetent organ

Bekreftet av representant for selskapet: Jan Fredrik Nordby  
Dato for fastsettelse av årsregnskapet: 18.03.2024

### Grunnlag for avgivelse

År 2023: Årsregnskapet er elektronisk innlevert  
År 2022: Tall er hentet fra elektronisk innlevert årsregnskap fra 2023

*Det er ikke krav til at årsregnskapet m.v. som sendes til Regnskapsregisteret er undertegnet. Kontrollen på at dette er utført ligger hos revisor/enhetens øverste organ. Sikkerheten ivaretas ved at innsender har rolle/rettighet for innsending av årsregnskapet via Altinn, og ved at det bekreftes at årsregnskapet er fastsatt av kompetent organ.*

Brønnøysundregistrene, 27.04.2025



### Resultatregnskap

Beløp i: NOK	Note	2023	2022
<b>RESULTATREGNSKAP - TEKNISK REGNSKAP</b>			
<b>Premieinntekter</b>			
Forfalte premier, brutto	17	78 119 000	48 210 000
Avgitte gjenforsikringspremier	18	-37 000	-33 000
Overføring av premiereserve fra andre forsikringsforetak/pensjonsforetak	19	122 560 000	0
<b>Sum premieinntekter for egen regning</b>		<b>200 642 000</b>	<b>48 177 000</b>
<b>Netto inntekter fra investeringer i kollektivporteføljen</b>			
Renteinntekt og utbytte m.v. på finansielle eiendeler		10 000	14 000
Verdiendringer på investeringer		102 000	-211 000
Realisert gevinst og tap på investeringer		12 000	48 000
<b>Sum netto inntekter fra investeringer i kollektivporteføljen</b>		<b>124 000</b>	<b>-149 000</b>
<b>Netto inntekter fra investeringer i investeringsporteføljen</b>			
Renteinntekt og utbytte m.v. på finansielle eiendeler		6 562 000	9 980 000
Verdiendringer på investeringer		68 385 000	-153 167 000
Realisert gevinst og tap på investeringer		7 842 000	34 574 000
<b>Sum netto inntekter fra investeringer i investeringsporteføljen</b>		<b>82 789 000</b>	<b>-108 613 000</b>
Andre forsikringsrelaterte inntekter		306 000	0
<b>Pensjoner m.v.</b>			
Brutto utbetalte pensjoner	20	-58 985 000	-49 729 000
<b>Utbetalte pensjoner m.v.</b>		<b>-58 985 000</b>	<b>-49 729 000</b>
<b>Sum pensjoner m.v.</b>		<b>-58 985 000</b>	<b>-49 729 000</b>
<b>Resultatførte endringer i forsikringsforpliktelse - kontraktfastsatte forpliktelse</b>			
<b>Endring i premiereserve m.v, brutto.</b>	15	<b>-36 000</b>	<b>-63 000</b>
<b>Endring i premiereserve m.v.</b>		<b>-36 000</b>	<b>-63 000</b>
Endring i tilleggsavsetninger	15	-7 559 000	-42 000
Endring i kursreguleringsfond	15	-102 000	211 000
<b>Sum resultatførte endringer i forsikringsforpliktelse - kontraktfastsatte forpliktelse</b>		<b>-7 697 000</b>	<b>106 000</b>



### Resultatregnskap

Beløp i: NOK	Note	2023	2022
<b>Resultatførte endringer i forsikringsforpliktelser - særskilt investeringsportefølje</b>			
Endring i pensjonskapital m.v.	15	-148 283 000	1 441 000
Endring i premiefond, innskuddsfond og fond for regulering av pensjoner m.v.	15	-53 848 000	109 924 000
<b>Endring i andre avsetninger</b>	15	<b>-27 661 000</b>	<b>4 143 000</b>
<b>Overføring av tilleggsavsetninger og bufferfond fra andre forsikringsselskap/pensjonsforetak</b>	19	<b>27 661 000</b>	<b>0</b>
<b>Sum resultatførte endringer i forsikringsforpliktelser - særskilt investeringsportefølje</b>		<b>-202 131 000</b>	<b>115 508 000</b>
<b>Midler tilordnet forsikringskontraktene - kontraktfastsatte forpliktelser</b>			
Risikoresultat tilordnet forsikringskontraktene	22,23	-19 000	-17 000
<b>Sum midler tilordnet forsikringskontraktene - kontraktfastsatte forpliktelser</b>		<b>-19 000</b>	<b>-17 000</b>
<b>Forsikringsrelaterte driftskostnader</b>			
Forvaltningskostnader	21	-1 045 000	-1 015 000
Forsikringsrelaterte administrasjonskostnader	21	-6 405 000	-5 632 000
<b>Sum forsikringsrelaterte driftskostnader</b>		<b>-7 450 000</b>	<b>-6 647 000</b>
<b>Resultat av teknisk regnskap</b>	22,23	<b>7 579 000</b>	<b>-1 364 000</b>
<b>RESULTATREGNSKAP - IKKE-TEKNISK REGNSKAP</b>			
<b>Netto inntekter fra investeringer i selskapsporteføljen</b>			
Renteinntekt og utbytte m.v. på finansielle eiendeler		822 000	1 091 000
Verdiendringer på investeringer		8 561 000	-16 742 000
<b>Realisert gevinst og tap på investeringer</b>		<b>982 000</b>	<b>3 779 000</b>
<b>Sum netto inntekter fra investeringer i selskapsporteføljen</b>		<b>10 365 000</b>	<b>-11 872 000</b>
Andre inntekter		23 000	1 000
<b>Forvaltningskostnader og andre kostnader knyttet til selskapsporteføljen</b>			
Forvaltningskostnader	21	-131 000	-111 000
Andre kostnader	21	3 000	-60 000



## Resultatregnskap

<b>Beløp i: NOK</b>	<b>Note</b>	<b>2023</b>	<b>2022</b>
<b>Resultat av ikke-teknisk regnskap</b>		<b>10 260 000</b>	<b>-12 042 000</b>
<b>Resultat før skattekostnader</b>		<b>17 839 000</b>	<b>-13 406 000</b>
Skattekostnader	24	-2 856 000	1 522 000
<b>Resultat før andre inntekter og kostnader</b>		<b>14 983 000</b>	<b>-11 884 000</b>
<b>TOTALRESULTAT</b>		<b>14 983 000</b>	<b>-11 884 000</b>



### Balanse

Beløp i: NOK	Note	2023	2022
<b>BALANSE - EIENDELER</b>			
<b>EIENDELER I SELSKAPSPORTEFØLJEN</b>			
<b>Datterforetak, tilknyttede foretak og felleskontrollerte foretak</b>		<b>0</b>	<b>0</b>
Aksjer og andeler (inkl. aksjer og andeler målt til kost)	2	56 019 000	45 811 000
Rentebærende verdipapirer	3	92 735 000	58 888 000
Utlån og fordringer	4	3 387 000	6 992 000
<b>Finansielle eiendeler som måles til virkelig verdi</b>		<b>152 141 000</b>	<b>111 691 000</b>
<b>Sum investeringer</b>		<b>152 141 000</b>	<b>111 691 000</b>
<b>Fordringer</b>			
Fordringer knyttet til premieinntekter	7	10 528 000	0
Andre fordringer	7	1 639 000	1 572 000
<b>Sum fordringer</b>		<b>12 167 000</b>	<b>1 572 000</b>
<b>Andre eiendeler</b>			
<b>Sum andre eiendeler</b>		<b>0</b>	<b>0</b>
Forskuddsbetalte kostnader og opptjente ikke mottatte inntekter		48 000	53 000
<b>Sum eiendeler i selskapsporteføljen</b>		<b>164 356 000</b>	<b>113 316 000</b>
<b>EIENDELER I KUNDEPORTEFØLJENE</b>			
<b>Investeringer i kollektivporteføljen</b>			
<b>Bygninger og andre faste eiendommer</b>		<b>0</b>	<b>0</b>
<b>Datterforetak, tilknyttede foretak og felleskontrollerte foretak</b>		<b>0</b>	<b>0</b>
<b>Finansielle eiendeler som måles til amortisert kost</b>		<b>0</b>	<b>0</b>
Aksjer og andeler (inkl. aksjer og andeler målt til kost)	2	3 422 000	647 000
Rentebærende verdipapirer	3	5 666 000	831 000
Utlån og fordringer	4	207 000	99 000
<b>Finansielle eiendeler som måles til virkelig verdi</b>		<b>9 295 000</b>	<b>1 577 000</b>
<b>Sum investeringer i kollektivporteføljen</b>		<b>9 295 000</b>	<b>1 577 000</b>
<b>Investeringer i investeringsvalgporteføljen</b>			
<b>Bygninger og andre faste eiendommer</b>		<b>0</b>	<b>0</b>
<b>Datterforetak, tilknyttede foretak og felleskontrollerte foretak</b>		<b>0</b>	<b>0</b>
<b>Finansielle eiendeler som måles til amortisert kost</b>		<b>0</b>	<b>0</b>
Aksjer og andeler (inkl. aksjer og andeler målt til kost)	2	441 890 000	403 130 000



## Balanse

<b>Beløp i: NOK</b>	<b>Note</b>	<b>2023</b>	<b>2022</b>
Rentebærende verdipapirer	3	731 521 000	518 209 000
Utlån og fordringer	4	26 718 000	61 529 000
<b>Finansielle eiendeler som måles til virkelig verdi</b>		<b>1 200 129 000</b>	<b>982 868 000</b>
<b>Sum investeringer i investeringsvalgporteføljen</b>		<b>1 200 129 000</b>	<b>982 868 000</b>
<b>Sum eiendeler i kundeporteføljen</b>		<b>1 209 424 000</b>	<b>984 445 000</b>
<b>SUM EIENDELER</b>		<b>1 373 780 000</b>	<b>1 097 761 000</b>

## BALANSE - EGENKAPITAL OG FORPLIKTELSER

<b>Innskutt egenkapital</b>			
Innskutt egenkapital		99 377 000	65 000 000
<b>Opptjent egenkapital</b>			
Risikoutjevningfond		11 922 000	11 067 000
Annen opptjent egenkapital		58 497 000	44 369 000
<b>Sum opptjent egenkapital</b>		<b>70 419 000</b>	<b>55 436 000</b>
<b>Sum egenkapital</b>		<b>169 796 000</b>	<b>120 436 000</b>
<b>Ansvarlig lånekapital m.v.</b>			
Sum ansvarlig lånekapital m.v.		0	0
<b>Forsikringsforpliktelser - kontraktsfastsatte forpliktelser</b>			
Premiereserve m.v.	14,15	1 454 000	1 400 000
Tilleggsavsetninger	14,15	7 698 000	138 000
Kursreguleringsfond	14,15	142 000	39 000
<b>Sum forsikringsforpliktelser - kontraktsfastsatte forpliktelser</b>		<b>9 294 000</b>	<b>1 577 000</b>
<b>Forsikringsforpliktelser - særskilt investeringsportefølje</b>			
Pensjonskapital m.v.	14,15	1 027 733 000	879 450 000
Tilleggsavsetninger	14,15	12 781 000	12 781 000
Bufferfond		27 661 000	0
Premiefond, innskuddsfond og fond for regulering av pensjoner m.v.	14,15, 16	120 031 000	79 570 000

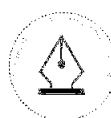


## Balanse

<b>Beløp i: NOK</b>	<b>Note</b>	<b>2023</b>	<b>2022</b>
<b>Sum forsikringsforpliktelse - særskilt investeringsportefølje</b>		<b>1 188 206 000</b>	<b>971 801 000</b>
<b>Avsetninger for forpliktelser</b>			
Forpliktelser ved periodeskatt	24	2 079 000	95 000
Forpliktelser ved utsatt skatt	24	1 413 000	551 000
<b>Forpliktelser ved skatt</b>		<b>3 492 000</b>	<b>646 000</b>
<b>Sum avsetninger for forpliktelser</b>		<b>3 492 000</b>	<b>646 000</b>
<b>Forpliktelser</b>			
Forfalte, ikke betalte pensjoner og utløsningsbeløp	8	914 000	1 515 000
Andre forpliktelser	8	2 078 000	1 786 000
<b>Sum forpliktelser</b>		<b>2 992 000</b>	<b>3 301 000</b>
<b>SUM EGENKAPITAL OG FORPLIKTELSER</b>		<b>1 373 780 000</b>	<b>1 097 761 000</b>



Vy Buss pensjonskasse  
ÅRSRAPPORT  
2023



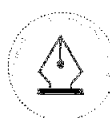
This file is sealed with a digital signature.  
The seal is a guarantee for the authenticity  
of the document.

Document ID:  
F41FF0B7F4D5477EA077B384156FCD6D



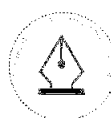
## INNHOOLD

<b>ÅRSBERETNING</b> .....	3
OM PENSJONSKASSEN.....	4
NØKKELTALL.....	4
ORGANISASJON OG DRIFT .....	5
Styreansvarsforsikring.....	5
Øvrig organisering.....	5
STYRETS ARBEID .....	6
RISIKOSTYRING OG -EKSPONERING.....	7
Finansiell risiko .....	9
Ansvarlige investeringer.....	9
Forsikringsteknisk risiko.....	10
Operasjonell risiko .....	10
KAPITALAVKASTNING.....	11
RESULTATER OG -DISPONERING .....	12
UTSIKTER FREMOVER.....	13
<b>ÅRSREGNSKAP OG NOTER</b> .....	14



This file is sealed with a digital signature.  
The seal is a guarantee for the authenticity  
of the document.

Document ID:  
F41FF0B7F4D5477EA077B384156FCD6D



This file is sealed with a digital signature.  
The seal is a guarantee for the authenticity  
of the document.

Document ID:  
F41FF0B7F4D5477EA077B384156FCD6D

## OM PENSJONSKASSEN

Vy Buss Pensjonskasse ble etablert med virkning fra 2. september 2014.

Pensjonskassen ble opprettet av Vy Buss AS for å forvalte lukkede offentlige pensjonsordninger for foretakets ansatte, tidligere ansatte, og pensjonister samt ansatte, tidligere ansatte og pensjonister i Vy Buss sine konsernselskaper. Pensjonsordningene er overført fra forsikrede kontrakter i Storebrand Livsforsikring AS til pensjonskassen den 1. oktober 2014. Kontraktene ble lukket for opptak av nye medlemmer fra og med 1. april 2000 med unntak av Team Verksted AS som ble lukket fra og med 1. januar 2003. Vy Buss AS med konsernselskaper besluttet å flytte eksisterende LOF-ordninger fra Storebrand og Nordea til pensjonskassen med virkning fra 01. 01. 2017. Fra 1.1.2023 ble to bestander for Vy Borg Buss overført inn i pensjonskassen fra KLP.

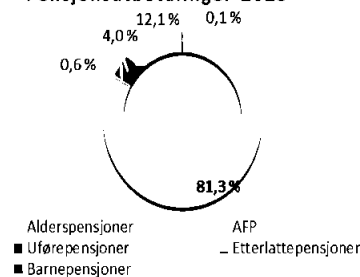
Pensjonskassen forvalter nå lukket offentlig tjenstepensjonsordning og ordninger etter Lov om Foretakspensjon for grupper av ansatte, tidligere ansatte og pensjonister i selskapene:

- Vy buss AS
- Peer Gynt Tours AS
- Team Verksted AS

Den offentlige tjenstepensjonen har en offentlig AFP-ordning for et fåtall av medlemmer av pensjonsordningen, og enkelte medlemmer er fra 1.1.2020 overført inn i den nye påslagsmodellen i offentlig tjenstepensjon. Vy Buss har innskuddspensjon og privat AFP som sin hovedordning for sine ansatte. Pensjonskassens offentlige tjenstepensjonsordning er medlem av Overføringsavtalen. Pensjonskassens vilkår er i tråd med inngått avtaleverk mellom arbeidstaker- og arbeidsgiverorganisasjoner.

## NØKKELTALL

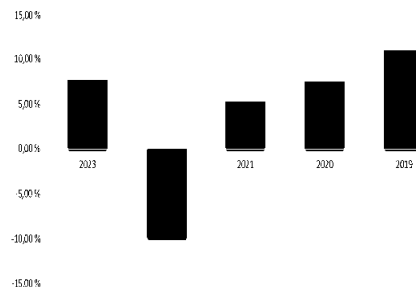
Pensjonsutbetalinger 2023



Det ble totalt utbetalt pensjoner for mnok 95 i 2023, men det er netto mottatt mnok 37,2 gjennom refusjoner under overføringsavtalen.

Premiereserven for opptjente pensjonsrettigheter utgjør mnok 1 027 pr 31.12.2023, en stor økning fra året før som følge av overført bestand for Vy Borg Buss fra KLP.

Historisk avkastning



Forvaltningen ga i 2023 en avkastning på 7,7 %.

Gjennomsnittlig avkastning er 3,43% for de siste 5 år.



This file is sealed with a digital signature. The seal is a guarantee for the authenticity of the document.

Document ID:  
F41FF0B7F4D5477EA077B384156FCD6D



Tabellen under viser fordelingen av rettighetshaverne på de ulike pensjonsordningene. Tabellen viser oversikt over pensjonister som har en løpende utbetaling fra pensjonskassen. Enkelte med uførepensjon har ikke noen utbetaling, og telles dermed ikke med i denne tabellen. Den sterke økningen i bestanden fra fjoråret skyldes at pensjonskassen fra 1.1.2023 har overtatt Vy Borg Buss bestand som har ligget i KLP.

	2023			2022		
Yrkesaktive medlemmer	11	19	22	11	21	24
Pensjonister	1225	350	3	1067	349	3
Personer med rettigheter fra tidligere arbeidsforhold i Vy buss	816			727		

## ORGANISASJON OG DRIFT

Pensjonskassen ledes av et styre som er sammensatt av representanter for arbeidsgiverne og pensjonskassens medlemmer, samt et eksternt styremedlem. Styret består av 5 personer, hvorav to kvinner. Styresammensetningen oppfyller dermed de likestillingsmessige krav som lovverket fastsetter.

Styrets leder er ansatt i Vy Buss AS. I tillegg er det valgt inn et eksternt styremedlem.

### Styrets sammensetning 2023

- Kjell Eddie Wang (styreleder)
- Anne Gjerden (ekstern)
- Terje Andersen
- Karin Bondensson
- Geir Tore Kravdal (ansattes repr)

### Styreansvarsforsikring

Styrets medlemmer (inkludert eksternt styremedlem) er dekket av Vygruppens styreansvarsforsikring.

### Øvrig organisering

Pensjonskassen har ingen ansatte, men har utkontraktert nøkkelfunksjoner til profesjonelle tjenesteleverandører. Pensjonskassen har forretningsadresse i Oslo.

Pensjonskassen har avtale med Gabler Pensjonstjenester AS, om full administrasjon av pensjonskassens virksomhet, herunder daglig ledelse, utøvende aktuar, aktuarfunksjon,



This file is sealed with a digital signature.  
The seal is a guarantee for the authenticity  
of the document.

Document ID:  
F41FF0B7F4D5477EA077B384156FCD6D



risikostyringsfunksjon, regnskapsføring og forsikringsteknisk administrasjon. Organiseringen pr 31.12.2023 er som følger:

- ↓ Pensjonskassens daglige leder er Jan Fredrik Nordby
- ↓ Aktuarfunksjonen ivaretas av Isabelle Graasvoll
- ↓ Utøvende aktuar er Leon Simula (Hege Hultgren frem til sept 23)
- ↓ Risikostyringsfunksjonen ivaretas av Rebekka Agledal (Linda Knarvik frem til des 23)

Kapitalforvaltningsstrategien er utformet av pensjonskassens styre, men det er inngått avtale med Gabler Investments AS om investeringsrådgivning og avkastningsrapportering.

Pensjonskassens internrevisjonsfunksjon ivaretas gjennom avtale med EY og eksternevisjon utføres av Deloitte.

Pensjonskassen er under tilsyn av Finanstilsynet.

## STYRETS ARBEID

Styret har i 2023 arbeidet med oppgaver knyttet til ordinær drift av pensjonskassen, arbeid knyttet til finansforvaltningen og implementering av ny rapporterings- og kontrollstruktur fra aktuar-, risikostyrings- og internrevisjonsfunksjon tråd med regelverket.

Pensjonskassens virksomhet var allerede ved inngangen til året tilpasset de nye regulatoriske krav som ble gjort gjeldende fra 2023. Dette gjaldt både i form av organisering og hensiktsmessig utforming av retningslinjer og annen styringsdokumentasjon.

Pensjonskassen har besvart Finanstilsynet, gjennom utsendt spørreskjema, om hvordan tilpasning til nye regulatoriske krav knyttet til IORP II er ivarettatt. Nok en rapportering til Finanstilsynet ble mottatt mot slutten 2023, noe som skulle kartlegge risiko og sårbarhet knyttet til betalingstjenester. Rapportering ble avsluttet og formidlet Finanstilsynet i januar 2024.

Høsten 2023 signerte pensjonskassen ny Hovedavtale med tjenesteleverandør Gabler AS. Avtalen samlet tidligere Hovedavtaler med fire tilhørende tilleggsavtaler i to nye avtaler, en for investeringsrådgivning og en for de øvrige tjenester. Den nye avtalestrukturen ivaretar gjeldende regulatoriske krav knyttet til innsynsrett og oppfølging av tjenesteleverandør gjennom SLA. Avtalen medførte ingen endring i de kommersielle vilkårene for pensjonskassen.

Styret har gjennomført egenvurdering av risiko (ORA), hvor pensjonskassens samlede risiko vurderes i lys av simulert risikoksposering ved enkelte og sammenfallende risikohendelser.

Styret overvåker løpende pensjonskassens risikobærende evne og kapitalsituasjon.

Kapitalforvaltningen gis omfattende behandling i alle ordinære styremøter. Dette kommer i tillegg til månedlig rapportering om avkastning og utvikling i kapitalmarkedet. Kapitalbeslutninger vurderes alltid opp mot de regulatoriske kravene som pensjonskassen er underlagt gjennom krav til solvenskapitaldekning, og i forhold til ESG score og karbonintensitet. Det utarbeides halvårlige ESG rapporter som også viser eventuelle brudd i forhold til NBIMs eksklusjonsliste.

Pensjonskassen har etablert en godt forankret beredskapsplan, dersom pensjonskassen skulle stå i fare for brudd med de regulatoriske krav eller sine forpliktelser, herav inkluderer blant annet vedtak hos sponsor om å stille kapital tilgjengelig ved behov.



This file is sealed with a digital signature.  
The seal is a guarantee for the authenticity  
of the document.

Document ID:  
F41FF0B7F4D5477EA077B384156FCD6D

Pensjonskassen har i tråd med regulatoriske krav tilgjengeliggjort sine investeringsprinsipper for medlemmene på pensjonskassens hjemmeside. Herunder ligger strategiske føringer og allokering, informasjon om integrasjon av bærekrafts risiko og hensynet til negative konsekvenser av beslutninger i pensjonskassens investeringer, samt pensjonskassens retningslinjer for godtgjørelsesordning.

Det utarbeides kvartalsregnskap, basert på oppdaterte forsikringsmessige avsetninger. Styret gjennomgår årlig både forsikringsstrategi med forsikringsteknisk beregningsgrunnlag og reassuransedekning samt investeringsstrategien.

Styret har gjennom året avholdt fire fysiske styremøter, med egen fagsamling i ett av disse. Styret har gjennomført egenevaluering og det ble ikke avdekket mangler til hinder for videre arbeid. Styret har gjennom evalueringen bekreftet både sin egnethet og eventuell politisk eksponering, i tillegg til kompetanse knyttet til sitt arbeid.

Styret har, som et ledd i å styrke styrets samlede kompetanse, tegnet et abonnement for tilgang til kompetansfilmer knyttet til styrets ansvar, arbeid og pensjonskassens virksomhet.

Internkontroll følges opp bl.a. gjennom daglig leders årlige rapportering samt faste poster i styremøtene. Etter styrets vurdering er internkontrollen tilfredsstillende.

## RISIKOSTYRING OG -EKSPONERING

Styret har det overordnede ansvaret og vurderer pensjonskassens risikosituasjon jevnlig. De vesentligste risikoer er markedsrisiko knyttet til eiendelene, renterisiko knyttet til forpliktelsene og forsikringsteknisk risiko. I tillegg kommer eventuell operasjonell og regulatorisk risiko. Styret har stilt rammer og krav for de viktigste forhold og det er etablert rutiner for løpende rapportering. Strategiene er fastlagt ut fra at medlemmenes rettigheter til enhver tid skal være fullt sikret etter de lover, regler og forskrifter som er fastsatt for pensjonskasser.

Pensjonskassens risikostyringsystem er organisert etter prinsippet om de tre forsvarslinjer og i tråd med regulatoriske krav.

**Førstelinen** har ansvaret for risikostyring og utøvelsen av daglig drift

**Andrelinjen** har ansvaret for overvåkning og rapportering. Herunder risikostyringsfunksjon og aktuarfunksjon. Risikostyringsfunksjonen har ansvar for løpende kontroll og overvåkning av pensjonskassens solvenssituasjon, samt overordnede- og enkeltstående risikoelementer og fasilitering av egenvurdering av risiko (ORA). Aktuarfunksjonen har et kontrollansvar for å påse at pensjonskassens virksomhet blir drevet på en forsikringsteknisk forsvarlig måte.

**Tredjelinjen** består av uavhengige kontroller, herunder uavhengig internrevisjonsfunksjon med ansvar for å kontrollere at pensjonskassen er organisert og drives på en forsvarlig måte og i samsvar med gjeldende krav til virksomheten.

Pensjonskassens eksponering for markedsrisiko omfatter risiko for fall i aksjemarkeder, rentebevegelser eller endret kredittprising som gir kurstap på obligasjoner, samt endringer i valutakurser. Risikostyringen omfatter bl.a. grenser for eksponering mot de enkelte aktiva-klasser og for tapspotensial i forhold til bufferkapital (solvenskapitaldekning målt i stresstest). Styret følger avkastningen og bufferkapitalsituasjonen tett gjennom året. Bufferkapital er definert som summen av egenkapital, reserver og avsetninger som kan tapes i regnskapsåret uten at myndighetenes minimumskrav til ansvarlig kapital brytes.



This file is sealed with a digital signature.  
The seal is a guarantee for the authenticity  
of the document.

Document ID:  
F41FF0B7F4D5477EA077B384156FCD6D

Pensjonskasser er pålagt å rapportere og følge opp risikoeksponering gjennom en egen stresstest. Pensjonskassen skal analysere hvordan uvanlige markedsforhold, herunder rente og valutakursendringer, samt utslag av forsikrings- og kredittrisiko, vil påvirke pensjonskassens bufferkapital. Analysene utføres med utgangspunkt i retningslinjer fra Finanstilsynet for rapportering av Stresstest. Stresstesten er basert på virkelige verdier av eiendeler og forpliktelser og en definisjon av bufferkapital under forutsetning av at pensjonskassen avvikles. Styret overvåker pensjonskassens risiko målt etter denne stresstesten kvartalsvis, eller oftere ved behov, og skal vurdere tiltak dersom solvenskapitaldekningen gir grunn til å tro at pensjonskassens fremtidige finansielle stilling er utsatt.

Styret har definert et strategisk ønsket minstenivå for solvenskapitaldekningen med «grønn sone» der SKD er minst lik 125%, dette for å påse at pensjonskassen har handlingsrom før eventuelt brudd med myndighetens minstekrav på 100%.

Som følge av dårlige kapitalmarkeder i 2022, og høy regulering av pensjonsrettigheter og løpende pensjonsutbetalinger i 2023, havnet pensjonskassen i gul sone pr 30.6.23. Vy Buss AS og Team Verksted innbetalte som følge av dette ekstraordinær pensjonspremie, slik at pensjonskassen igjen har en SKD i grønn sone pr 31.12.2023.

Ved årsskiftet oppfyller Pensjonskassen myndighetens minimumskrav til ansvarlig kapital med en solvenskapitaldekning på 179 %, både med og uten overgangsregler.

Solvenskapitaldekningen vises under med og uten overgangsregler.



Gjennomført ORA viser at SKD forventes stige fremover i et normalscenario, basert på Gablers forventningsmodeller.

I et finanskrisescenario, med rentefall på 1,5 %, aksjebeholdningen som faller med 40% i 2023 med normalavkastning i etterkant, samt eiendomsverdier som faller med 25 %, viser analysen større utfordringer for pensjonskassen. Scenariet er neppe realistisk, og kan representere et worst case. Premie har historisk i stor grad vært belastet premiefondet, men det må trolig forventes at det innbetales friske penger i den kommende tiden. Dialogen med sponsor er på dette området god, og det vises forståelse for at spesielt regulering av pensjonsrettigheter blir ekstra kostbart med så mange rettighetshavere.

Ut fra den finansielle risikoeksponeringen, pensjonskassens kapitalforvaltningsstrategi, forventninger til avkastning og utvikling i pensjonskassens medlemsbestand, anser styret at pensjonskassens bufferkapital ved utgangen av 2023 er tilfredsstillende.



This file is sealed with a digital signature.  
The seal is a guarantee for the authenticity of the document.

Document ID:  
F41FF0B7F4D5477EA077B384156FCD6D

## Finansiell risiko

Finansiell risiko er knyttet til investeringer i aksjer i utlandet og norske og internasjonale obligasjoner. Renterisikoen er knyttet til både aktiva og passiva siden. Den finansielle risikoen omfatter også rente-, kreditt-, valuta- og likviditetsrisiko.

Kapitalforvaltningsstrategien gjennomgås i sin helhet årlig, mens det rebalanseres og utføres mindre tilpasninger løpende. Pr 31.12.2023 følger strategisk aktivaallokering av tabellen nedenfor:

Aktivklasse	Faktisk	Normalposisjon	Frihetsgrader	
	allokering	Strategisk vekt	Minimum	Maksimum
<b>Norske rentebærende instrument</b>	<b>32,5 %</b>	<b>33 %</b>	<b>20 %</b>	<b>60 %</b>
Pengemarked/bank	2,1 %	3 %	0 %	20 %
Norske omløpsobligasjoner	30,4 %	30 %	20%	40 %
<b>Globale obligasjoner</b>	<b>30,6 %</b>	<b>30 %</b>	<b>20 %</b>	<b>40 %</b>
<b>Globale aksjer</b>	<b>25,5 %</b>	<b>25 %</b>	<b>21 %</b>	<b>29 %</b>
<b>Eiendom</b>	<b>11,5 %</b>	<b>12 %</b>	<b>7 %</b>	<b>17 %</b>
<b>SUM</b>	<b>100 %</b>	<b>100 %</b>		

Likviditetsrisikoen i pensjonskassen vurderes som lav, da en til enhver tid har kortsiktige plasseringer som overstiger kortsiktige forpliktelser. Plasseringene i så vel aksjer som rentepapirer anses å være tilstrekkelig likvid. Risikoen følges opp gjennom måling av kapitalutnyttelsen på grunnlag av stresstester. Pensjonskassen har i tråd med gjeldende forskrift, utarbeidet egen strategi for forsvarlig likviditetsstyring i pensjonskassen.

Kreditrisikoen i pensjonskassens forvaltning vurderes som moderat. Pensjonskassens kapitalforvaltningsstrategi er basert på kredittvurderinger foretatt av pensjonskassens kapitalforvalter. Pensjonskassen har plassert sine midler både i verdipapirfond og enkeltpapirer.

Premien har i all hovedsak blitt dekket fra premiefondet, mens i det siste år ble det betalt inn premie fra foretaket. Pensjonskassens kredittrisiko mot foretaket den er opprettet for, anses å være liten.

### Ansvarlige investeringer

Pensjonskassen ønsker å kunne bidra positivt til samfunn og miljø. Pensjonskassens mål er å oppnå best mulig avkastning, samtidig som forvaltningen skal ta hensyn til miljø, sosiale forhold og selskapsstyring (ESG-faktorer).

Finansstrategiens risikoprofil vurderes løpende. Pensjonskassen integrerer på generelt grunnlag bærekraftsrisiko gjennom investeringsbeslutningene (ESG-relaterte trusler og muligheter) i sin kapitalforvaltningsstrategi. Pensjonskassen skal være en ansvarlig investor ved å investere hos forvaltere som integrerer bærekraftsrisiko i sine investeringsbeslutninger.

Pensjonskassen ønsker å arbeide med bærekraft innenfor et rammeverk som ikke går på akkord med utsikter for god avkastning til akseptabel risikoprofil basert på sviktende datagrunnlag. Datagrunnlaget for å skulle ta hensyn til negative effekter er i dag ikke tilstrekkelig fra den enkelte investering i de ulike fondene. Dette finansielle produktets underliggende investeringer tar ikke hensyn til EU-kriteriene for miljømessig bærekraftige økonomiske aktiviteter.

Pensjonskassen følger utviklingen i sin ESG-risiko gjennom halvårlig rapportering av ESG-rating, karbonavtrykk, samt filtrering av investeringene mot oljefondets ekskluderingsliste.

Siste ESG-rapport er basert på data pr 31.12.23 og gir en ESG karakter på AA (ESG score lik 7,3), som er ledende innen MSCI sin kategorisering av risiko og muligheter knyttet til ESG-faktorer. 78 % av



This file is sealed with a digital signature. The seal is a guarantee for the authenticity of the document.

Document ID:  
F41FF0B7F4D5477EA077B384156FCD6D

porteføljen er da gjennomlyst. Pensjonskassen er investert i 21 ulike selskaper på NBIMs ekskluderingsliste, hvorav 18 i ett indeksfond innen globale obligasjoner - Amundi Global Aggregate 500.

Styret har gjennom 2023 diskutert potensielle tiltak for dette, men kommet frem til at pensjonskassen nå ikke foretar endringer, da investeringene utgjør en svært marginal andel av total portefølje. Disse 21 utgjør kun 0,36 % av markedsverdien til investeringsporteføljen i pensjonskassen. Gabler har løpende dialog med forvalter i de ulike fondene om dette og jobber for å få fondene til å følge NBIMs liste / eller jobber med å påvirke forvalter. Fondet det er snakk om er anbefalt av investeringsrådgiver, da dette passer inn i totalporteføljen. Forvalteren er en anerkjent global forvaltningsorganisasjon, med gode diversifiseringsegenskaper og høy grad av likviditet.

## Forsikringsteknisk risiko

Den forsikringstekniske risiko gjelder hovedsakelig risikoen for flere tilfeller av uførhet eller flere etterlatte enn de forutsetninger premietariffene er basert på. Pensjonskassens tariffer er tilpasset forsikringsteknisk risiko og løpende driftskostnader. Resultatutviklingen avhenger dermed i hovedsak av avkastning fra finansforvaltningen ut over pliktig tilførsel til premiereserven, den såkalte grunnlagsrenten. Foretaket bærer ansvaret for premietilskuddet. Forsikringsteknisk oppgjør og regnskapsrapportering skjer kvartalsvis.

Pensjonskassen benytter et dynamisk dødelighetsgrunnlag, K2013, med virkning fra 1. januar 2014. Dette reduserer risiko knyttet til allment økende levealder, men statistikken i pensjonskassen viser en positiv opplevelsesrisiko og det ligger dermed en buffer i levetidstariffen. Det er etablert rutiner for beregning av forsikringsrisiko basert på ulike scenarier for uførhet, levealder og finansiell utvikling. Rutinene er beskrevet i pensjonskassens forsikringsstrategi som årlig revideres, senest i desember 2023.

Forsikringsrisiko begrenses ved gjenforsikring for katastrofetilfeller. Pensjonskassens aktuarfunksjon har gjennomført en uavhengig gjennomgang for å påse at pensjonskassens virksomhet til enhver tid blir drevet på en forsikringsteknisk ansvarlig måte.

Aktuarfunksjonen sin rapport bekreftet at pensjonskassens metoder, modeller og forutsetninger i beregningen av forsikringsavsetninger er hensiktsmessige. Dataene var av tilstrekkelig god kvalitet, men på pekte at lengre levetid, medfører behov for ytterligere overvåkning av opplevelsesrisiko i pensjonskassen.

Den forsikringstekniske risiko anses som akseptabel.

## Operasjonell risiko

Operasjonell risiko defineres som risikoen for tap som følge av utilstrekkelige eller sviktende interne prosesser eller systemer, menneskelige feil, eller eksterne hendelser.

Operasjonell risiko omfatter en rekke områder som IKT- og cyber risiko, regulatorisk risiko og styring og kontroll med utkontraktert virksomhet, herunder og interessekonflikter. Omdømme risiko er også en del av den operasjonelle risikoen, selv om dette ofte kan være en konsekvens av operasjonell risiko.

Pensjonskassen har utkontraktert sin virksomhet til eksterne tredjeparter, og en effektiv styring av den operasjonelle risiko vil derfor være avhengig av at den interne kontrollen fungerer tilfredsstillende hos tredjepartene.



This file is sealed with a digital signature.  
The seal is a guarantee for the authenticity  
of the document.

Document ID:  
F41FF0B7F4D5477EA077B384156FCD6D

Pensjonskassens daglige leder gjennomfører årlig internkontroll, hvor rutiner, policy og prosesser internt i pensjonskassen og hos utkontraktet virksomhet gjennomgås og vurderes, samt eventuelle identifiserte hendelser og avvik utredes.

Pensjonskassens internerisjonsfunksjon har gjennomført en uavhengig revisjon av pensjonskassens virksomhet. Pensjonskassen har valgt en temabasert tilnærming til revisjon og for 2023 var tema virksomhetsstyring etter implementering av IORP-II. Rapporten ga en oppfatning av at pensjonskassen, gjennom etablering av nye kontrollfunksjoner og utarbeidelse av styrende dokumenter og retningslinjer, har tilpasset seg nytt regelverk i tråd med forventning.

Den operasjonelle risiko anses som liten.

## KAPITALAVKASTNING

2023 ble et godt år i kapitalmarkedene. Aksjemarkedet leverte høy avkastning etter nedturen i 2022. Utviklingen i de største amerikanske selskapene var drivende for den sterke oppgangen internasjonalt. Svekkelse av den norske kronen dro avkastningen ytterligere opp målt i norske kroner. På rentesiden fortsatte sentralbankene å sette opp styringsrentene for å bekjempe inflasjon. Markedsrentene steg også i store deler av året, men et betydelig fall i markedsrentene i årets to siste måneder gjorde at også obligasjonsavkastningen endte opp som god i 2023.

Oppgangen i aksjemarkedet i 2023 var konsentrert. For å forstå aksjemarkedsutviklingen i løpet av året kommer man ikke utenom «Magnificent seven», som er akronymet de syv største selskapene i verden (Apple, Google, Microsoft, Amazon, Tesla, Facebook og Nvidia) har fått. Disse selskapene opplevde alle en fenomenal avkastning på over 50 % målt i norske kroner, og er en vesentlig forklaring på at aksjemarkedsutviklingen ble så sterk som den ble i 2023. Den brede globale aksjeindeksen MSCI ACWI endte året opp 26,6 % målt i norske kroner, og 21,6 % målt i lokal valuta.

Avkastningen i fremvoksende markeder var nok en gang svakere enn avkastningen i utviklede markeder, og ble dratt ned av avtagende vekstimpulser fra kinesisk økonomi. Indeksen MSCI Emerging Markets endte året opp 13,8 %. Hovedindeksen på Oslo Børs endte opp 9,9 %.

Sentralbankenes kamp mot inflasjonen var som i 2022 et viktig tema i markedet. Styringsrenten i Norge ble i løpet av året satt opp med 1,75 prosentpoeng fra 2,75 % til 4,5 %. Den amerikanske sentralbanken satte opp styringsrenten med 1 prosentpoeng fra mellom 4,25 % og 4,5 % til mellom 5,25 % og 5,5 %. Økningen i styringsrenter førte også til at markedsrentene steg. Markedsrentene nådde en topp i oktober hvor den viktige 10-årige amerikansk statsrenten var over 5 % for første gang på 16 år.

Forventningene til renteutviklingen snudde raskt mot slutten av året, hvor markedet startet å prise inn at rentetoppen er nådd og at vi snart kan forvente rentekutt. Inflasjonen begynte å peke tydelig nedover internasjonalt og den amerikanske sentralbanken signaliserte selv på rentemøtet i desember at styringsrenten vil bli kuttet i 2024. Ved utgangen av året hadde den amerikanske 10-årige statsrenten falt tilbake til 3,9 %.

Rentenedgangen mot slutten av året bidro sammen med fallende kredittpåslag året sett under ett til at årsavkastningen i obligasjoner ble god. Avkastningen i den globale obligasjonsindeksen med ca 7 års rentedurasjon endte året opp 5,2 %, mens indeksen for norske obligasjoner med 3 års rentedurasjon endte opp 4,3 %. Rentenivåene har kommet betydelig opp de siste årene, noe som gjør at den løpende avkastningen i obligasjoner med lav risiko er på et vesentlig høyere nivå enn bare et par år tilbake.

Samlet sett endte pensjonskassens portefølje gjennom 2023 med en avkastning på 7,4 %.



This file is sealed with a digital signature.  
The seal is a guarantee for the authenticity  
of the document.

Document ID:  
F41FF0B7F4D5477EA077B384156FCD6D

## RESULTATER OG -DISPONERING

Årsregnskapet er satt opp i samsvar med forskrift om årsregnskap for pensjonsforetak, regnskapsloven, god regnskapsskikk i Norge, samt andre forskrifter fastsatt av Finanstilsynet. Eiendeler og gjeld er beregnet og verdsatt ut fra disse bestemmelsene. Pensjonskassers regnskap er fordelt på forsikringsfond (teknisk resultat, kollektivportefølje) og egenkapital (ikke-teknisk resultat, selskapsportefølje). Kollektivporteføljen og selskapsporteføljen forvaltes samlet. Hvert av de ulike elementer i resultatet fordeles for seg. Årsregnskapet gir et rettviseende bilde av Pensjonskassens resultat og finansielle stilling.

Pensjonskassens strategiske fokus er styrket soliditet, både i forhold til de regulatoriske krav til soliditet og bufferkapital som foreligger, og for å sikre pensjonskassens langsiktige forpliktelser. Prinsippene som legges til grunn i disponeringen gjenspeiler derfor pensjonskassens strategi og har vært benyttet over flere år.

### Renteresultat

Etter belastning av garantert rente med mnok 25,7, ble samlet renteresultat på mnok 57,4.

### Risikoresultat

Netto risikoresultat ble mnok 2,1, henholdsvis mnok 1,1 for den offentlige ordningen, og mnok 1 i den private ordningen. Opplevelsesrisikoresultatet utgjør størsteparten av samlet risikoresultat, og viser igjen at tariff for levetid er mer enn tilstrekkelig for bestanden i pensjonskassen.

### Administrasjonsresultat

Administrasjonsresultatet ble mnok 0,8.

Tabellen nedenfor viser de tre resultatene over siste fem år.

Resultater siste år	2023	2022	2021	2020	2019
Risikoresultat	2 100	9 992	4 321	8 155	13 361
Administrasjonsresultat	800	905	892	1 688	771
Renteresultat	57 400	-131 443	33 668	54 054	85 034
<b>Samlede resultatelementer</b>	<b>60 400</b>	<b>-120 546</b>	<b>38 881</b>	<b>63 897</b>	<b>99 166</b>

### Rentegaranti og fortjenestepremie

Rentegarantipremie og fortjenesteelement på forsikringsrisiko utgjorde samlet mnok 5,9 og føres til egenkapital.

### Resultat før disponering

Resultat lik mnok 66,3.

### Disponering

- ↓ Premiefondet tilføres renteresultatet for offentlig del og samlet risikoresultat, samlet mnok 51,2.
- ↓ Tilleggsavsetninger økes med renteresultat for privat del, mnok 7,6.

**Resultat av teknisk regnskap** ble dermed mnok 7,6.

**Selskapsporteføljen** ga en avkastning på mnok 10,2.

### Samlet resultat

Før skattekostnader mnok 17,8, og etter skattekostnader mnok 15.



This file is sealed with a digital signature.  
The seal is a guarantee for the authenticity  
of the document.

Document ID:  
F41FF0B7F4D5477EA077B384156FCD6D



Avkastning til risikoutjevningfond ble mnok 0,9, mens mnok 14,1 overføres til egenkapital.

## Solvensmarginkapital

Solvensmarginkapital er beregnet til 176,4 mnok, mens solvensmarginkravet utgjorde 46,3 mnok (381 %). Pensjonskassen er tilstrekkelig godt rustet til å tåle naturlige svingninger i finansmarkedene.

Det er etter regnskapsårets slutt ikke inntruffet forhold av vesentlig betydning for pensjonskassens resultat og stilling ut over det som er nevnt under avsnittet finansiell stilling.

Regnskapet er avlagt under forutsetning av fortsatt drift og at pensjonskassen drives under gjeldende regelverk og rammebetingelser. Pensjonskassen har ingen drift som anses å ha negativ innvirkning på det ytre miljø.

## UTSIKTER FREMOVER

Styret legger vekt på å opprettholde en soliditet som gjør det mulig å ha en diversifisert aktiva sammensetning, som på sikt vil gi pensjonskassen økt soliditet og kunne gi sponsor lavere premie. Pensjonskassens investeringsstrategi og det etablerte opplegg for risikostyring er tilpasset pensjonskassens finansielle stilling, og anses å være tilfredsstillende.

Det vil i 2024 vektlegges å etablere en god løpende drift av pensjonskassen.

Innføring av bufferfond for private pensjonskasser fra 01.01.2024, medfører at det må etableres strategier og prinsipper for å benytte bufferfondet på den private delen av pensjonskassen.

Åpenhetsloven trådte i kraft fra 2023. Lovens formål er å fremme at virksomheter aktivt arbeider med å avdekke og håndtere negativ påvirkning på grunnleggende menneskerettigheter og arbeidsforhold i egen virksomhet og i leverandørkjedene sine, herunder å utføre og redegjøre for aktsomhetsvurderinger, samt gi informasjon til den som retter forespørsel. Foreløpig tolkes regelverket dithen at pensjonskassen ikke er omfattet av lovverket, men vil sørge for hurtig tilpasning ved behov.

Gjeldende regulatoriske krav gjør det pr i dag utfordrende å måle og overvåke negative konsekvenser av investeringsbeslutninger på en tilstrekkelig måte grunnet mangelfullt datagrunnlag og inkonsistens mellom ulike datakilder. Pensjonskassen tar foreløpig ikke hensyn til negative konsekvenser for bærekraftsfaktorer, men følger opp løpende og forventer økt rapportering i nær fremtid. En ny vurdering vil gjøres når det er hensiktsmessig.

Oslo, 18. mars 2024

Kjell Eddie Wang  
Styrets leder

Terje Andersen

Karin Bondensson

Anne Gjerden

Geir Tore Kravdal

Jan Fredrik Nordby  
daglig leder




This file is sealed with a digital signature.  
The seal is a guarantee for the authenticity  
of the document.

Document ID:  
F41FF0B7F4D5477EA077B384156FCD6D



Vy buss pensjonskasse  
Årsregnskap og Noter  
2023



This file is sealed with a digital signature.  
The seal is a guarantee for the authenticity  
of the document.

Document ID:  
F41FF0B7F4D5477EA077B384156FCD6D



Vy Buss Pensjonskasse

## RESULTATREGNSKAP

TEKNISK REGNSKAP	Note	2023	2022
<i>Tall i hele tusen</i>			
<b>1. Premieinntekter</b>			
1.1 Forfalte premier, brutto	17	78 119	48 210
1.2 - Avgitte gjenforsikringspremier	18	-37	-33
1.3 Overføring av premiereserve og pensjonskapital mv. fra andre forsikringsforetak/pensjonsforetak	19	122 561	0
<b>Sum premieinntekter for egen regning</b>		<b>200 642</b>	<b>48 177</b>
<b>2. Netto inntekter fra investeringer i kollektivporteføljen</b>			
2.2 Renteinntekt og utbytte mv. på finansielle eiendeler		10	14
2.4 Verdiendringer på investeringer		102	-211
2.5 Realisert gevinst og tap på investeringer		12	48
<b>Sum netto inntekter fra investeringer i kollektivporteføljen</b>		<b>124</b>	<b>-149</b>
<b>3. Netto inntekter fra investeringer i investeringsvalgporteføljen</b>			
3.2 Renteinntekt og utbytte mv. på finansielle eiendeler		6 562	9 980
3.4 Verdiendringer på investeringer		68 385	-153 167
3.5 Realisert gevinst og tap på investeringer		7 842	34 574
<b>Sum netto inntekter fra investeringer i investeringsvalgporteføljen</b>		<b>82 789</b>	<b>-108 613</b>
<b>4. Andre forsikringsrelaterte inntekter</b>		<b>306</b>	<b>0</b>
<b>5. Pensjoner mv.</b>			
5.1 Utbetalte pensjoner mv.			
5.1.1 Brutto	20	-58 985	-49 729
<b>Sum pensjoner mv.</b>		<b>-58 985</b>	<b>-49 729</b>
<b>6. Resultatførte endringer i forsikringsforpliktelser - kontraktsfastsatte forpliktelser</b>			
6.1 Endring i premiereserve mv.			
6.1.1 Endring i premiereserve mv., brutto	15	-36	-63
6.2 Endring i tilleggsavsetninger	15	-7 560	-42
6.3 Endring i kursreguleringsfond	15	-102	211
<b>Sum resultatførte endringer i forsikringsforpliktelsene - kontraktsfastsatte forpliktelser</b>		<b>-7 697</b>	<b>106</b>
<b>7. Resultatførte endringer i forsikringsforpliktelser - særskilt investeringsportefølje</b>			
7.1 Endring i pensjonskapital mv.	15	-148 283	1 441
7.3 Endring i premiefond, innskuddsfond og fond for regulering av pensjoner mv.	15	-53 848	109 924
7.4 Endring i andre avsetninger	15	-27 661	4 143
7.5 Overføring av tilleggsavsetninger eller bufferfond fra andre forsikringselskaper/pensjonsforetak	19	27 661	0
<b>Sum resultatførte endringer i forsikringsforpliktelser - særskilt investeringsportefølje</b>		<b>-202 131</b>	<b>115 508</b>
<b>8. Midler tilordnet forsikringskontraktene - kontraktsfastsatte forpliktelser</b>			
8.2 Risikoresultat tilordnet forsikringskontraktene	22,23	-19	-17
<b>Sum midler tilordnet forsikringskontraktene - kontraktsfastsatte forpliktelser</b>		<b>-19</b>	<b>-17</b>
<b>9. Forsikringsrelaterte driftskostnader</b>			
9.1 Forvaltningskostnader	21	-1 045	-1 015
9.2 Forsikringsrelaterte administrasjonskostnader	21	-6 404	-5 631
<b>Sum forsikringsrelaterte driftskostnader</b>		<b>-7 450</b>	<b>-6 647</b>
<b>10. Andre forsikringsrelaterte kostnader</b>		<b>-0</b>	<b>0</b>
<b>11. Resultat av teknisk regnskap</b>	22,23	<b>7 579</b>	<b>-1 364</b>



This file is sealed with a digital signature.  
The seal is a guarantee for the authenticity  
of the document.

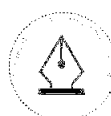
Document ID:  
F41FF0B7F4D5477EA077B384156FCD6D



Vy Buss Pensjonskasse

## RESULTATREGNSKAP

IKKE-TEKNISK REGNSKAP		Note	2023	2022
Tall i hele tusen				
<b>12. Netto inntekter fra investeringer i selskapsporteføljen</b>				
12.2 Renteinntekt og utbytte mv. på finansielle eiendeler			822	1 091
12.4 Verdiendringer på investeringer			8 562	-16 743
12.5 Realisert gevinst og tap på investeringer			982	3 779
<b>Sum netto inntekter fra investeringer i selskapsporteføljen</b>			<b>10 365</b>	<b>-11 873</b>
<b>13. Andre inntekter</b>			<b>23</b>	<b>1</b>
<b>14. Forvaltningskostnader og andre kostnader knyttet til selskapsporteføljen</b>				
14.1 Forvaltningskostnader	21		-131	-111
14.2 Andre kostnader	21		3	-60
<b>Sum forvaltningskostnader og andre kostnader knyttet til selskapsporteføljen</b>			<b>-128</b>	<b>-172</b>
<b>15. Resultat av ikke-teknisk regnskap</b>			<b>10 260</b>	<b>-12 042</b>
<b>16. Resultat før skattekostnader</b>			<b>17 839</b>	<b>-13 406</b>
<b>17. Skattekostnader</b>	24		<b>-2 856</b>	<b>1 522</b>
<b>18. Resultat før andre inntekter og kostnader</b>			<b>14 983</b>	<b>-11 884</b>
<b>20. TOTALRESULTAT</b>			<b>14 983</b>	<b>-11 884</b>
Avkastning på risikoutjevningsfond			-855	1 209
Overført fra/til egenkapital			-14 127	10 675
<b>SUM OVERFØRT</b>			<b>-14 983</b>	<b>11 884</b>



This file is sealed with a digital signature.  
The seal is a guarantee for the authenticity  
of the document.

Document ID:  
F41FF0B7F4D5477EA077B384156FCD6D



Vy Buss Pensjonskasse

## BALANSE

EIENDELER	Note	31.12.2023	31.12.2022
<i>Tall i hele tusen</i>			
<b>EIENDELER I SELSKAPSPORTEFØLJEN</b>			
<b>2. Investeringer</b>			
2.4 Finansielle eiendeler som måles til virkelig verdi			
2.4.1 Aksjer og andeler (inkl. aksjer og andeler målt til kost)	2	56 019	45 811
2.4.2 Rentebærende verdipapirer	3	92 736	58 888
2.4.3 Utlån og fordringer	4	3 387	6 992
<b>Sum investeringer</b>		<b>152 141</b>	<b>111 691</b>
<b>3. Fordringer</b>			
3.1 Fordringer knyttet til premieinntekter	7	10 529	0
3.2 Andre fordringer	7	1 639	1 572
<b>Sum fordringer</b>		<b>12 167</b>	<b>1 572</b>
<b>5. Forskuddsbetalte kostnader og opptjente ikke mottatte inntekter</b>		<b>48</b>	<b>52</b>
<b>SUM EIENDELER I SELSKAPSPORTEFØLJEN</b>		<b>164 357</b>	<b>113 316</b>
<b>EIENDELER I KUNDEPORTEFØLJENE</b>			
<b>6. Investeringer i kollektivporteføljen</b>			
6.4 Finansielle eiendeler som måles til virkelig verdi			
6.4.1 Aksjer og andeler (inkl. aksjer og andeler målt til kost)	2	3 422	647
6.4.2 Rentebærende verdipapirer	3	5 665	832
6.4.3 Utlån og fordringer	4	207	99
<b>Sum investeringer i kollektivporteføljen</b>		<b>9 294</b>	<b>1 577</b>
<b>8. Investeringer i investeringsvalgporteføljen</b>			
8.4 Finansielle eiendeler som måles til virkelig verdi			
8.4.1 Aksjer og andeler (inkl. aksjer og andeler målt til kost)	2	441 890	403 130
8.4.2 Rentebærende verdipapirer	3	731 521	518 208
8.4.3 Utlån og fordringer	4	26 718	61 529
<b>Sum investeringer i investeringsvalgporteføljen</b>		<b>1 200 129</b>	<b>982 868</b>
<b>SUM EIENDELER I KUNDEPORTEFØLJENE</b>		<b>1 209 422</b>	<b>984 445</b>
<b>SUM EIENDELER</b>		<b>1 373 780</b>	<b>1 097 761</b>



This file is sealed with a digital signature.  
The seal is a guarantee for the authenticity  
of the document.

Document ID:  
F41FF0B7F4D5477EA077B384156FCD6D



Vy Buss Pensjonskasse

## BALANSE

EGENKAPITAL OG FORPLIKTELSE	Note	31.12.2023	31.12.2022
<i>Tall i hele tusen</i>			
<b>10. Innskutt egenkapital</b>		<b>99 377</b>	<b>65 000</b>
<b>11. Opptjent egenkapital</b>			
11.1 Risikoutjevningfond		11 922	11 067
11.2 Annen opptjent egenkapital		58 496	44 369
<b>Sum opptjent egenkapital</b>		<b>70 419</b>	<b>55 436</b>
<b>13. Forsikringsforpliktelse - kontraktsfaste forpliktelse</b>			
13.1 Premiereserve mv.	14,15	1 454	1 400
13.2 Tilleggsavsetning	14,15	7 698	138
13.3 Kursreguleringsfond	14,15	142	39
<b>Sum forsikringsforpliktelse - kontraktsfaste forpliktelse</b>		<b>9 294</b>	<b>1 577</b>
<b>14. Forsikringsforpliktelse - særskilt investeringsportefølje</b>			
14.1 Pensjonskapital mv.	14,15	1 027 733	879 450
14.2 Tilleggsavsetning	14,15	12 781	12 781
14.3 Bufferfond		27 661	0
14.4 Premiefond, innskuddsfond og fond for regulering av pensjoner mv.	14,15,16	120 031	79 570
<b>Sum forsikringsforpliktelse - særskilt investeringsportefølje</b>		<b>1 188 206</b>	<b>971 801</b>
<b>15. Avsetning for forpliktelse</b>			
15.2 Forpliktelse ved skatt			
15.2.1 Forpliktelse ved periodeskatt	24	2 079	95
15.2.2 Forpliktelse ved utsatt skatt	24	1 413	552
<b>Sum avsetning for forpliktelse</b>		<b>3 492</b>	<b>646</b>
<b>16. Forpliktelse</b>			
16.2 Forfalte, ikke betalte pensjoner og utløsningsbeløp	8	914	1 515
16.3 Andre forpliktelse	8	2 078	1 785
<b>Sum forpliktelse</b>		<b>2 992</b>	<b>3 301</b>
<b>SUM EGENKAPITAL OG FORPLIKTELSE</b>		<b>1 373 780</b>	<b>1 097 761</b>

Oslo, 18. mars 2024

Kjell Eddie Wang  
Styreleder

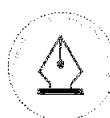
Geir Tore Kravdal  
Styremedlem

Karin Inger Bondensson  
Styremedlem

Anne Gjerden  
Styremedlem

Terje Andersen  
Styremedlem

Jan Fredrik Nordby  
Daglig leder



This file is sealed with a digital signature.  
The seal is a guarantee for the authenticity  
of the document.

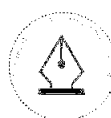
Document ID:  
F41FF0B7F4D5477EA077B384156FCD6D



Vy Buss Pensjonskasse

## Egenkapitaloppstilling

<b>Egenkapital</b>	<b>2023</b>	<b>2022</b>
<i>Tall i hele tusen</i>		
Innskutt egenkapital 01.01	65 000	65 000
Innbetalt i året	34 377	0
<b>Innskutt egenkapital 31.12</b>	<b>99 377</b>	<b>65 000</b>
Annen opptjent egenkapital 01.01	44 369	55 044
Tilført egenkapital/resultat belastet ved disponering	14 127	-10 675
<b>Annet opptjent egenkapital 31.12</b>	<b>58 496</b>	<b>44 369</b>
Risikoutjevningfond 01.01	11 067	12 276
Avkastning på risikoutjevningfond	855	-1 209
<b>Risikoutjevningfond 31.12</b>	<b>11 922</b>	<b>11 067</b>



This file is sealed with a digital signature.  
The seal is a guarantee for the authenticity  
of the document.

Document ID:  
F41FF0B7F4D5477EA077B384156FCD6D



Vy Buss Pensjonskasse

## Kontantstrømoppstilling

	2023	2022
<i>Tall i hele tusen</i>		
<b>Kontantstrømmer fra operasjonelle aktiviteter</b>		
Innbetalt til premiefond/Innbetalt premie	54 204	55 000
Netto utbetalt ved flytting (inn +/ ut -)	150 222	0
Renteinnbetalinger	7 394	11 085
Utbetalte pensjoner mv.	-58 985	-49 729
Utbetalinger av forsikringsrelaterte driftskostnader, inkl. reassuranse	-7 618	-6 791
Andre forsikringsrelaterte innbetalinger	306	0
Andre forsikringsrelaterte utbetalinger	-0	0
Andre innbetalinger/utbetalinger	23	1
Betalte skatter	-8	-2 127
Endring i periodiseringer	-371	-753
<b>Netto kontantstrøm fra operasjonelle aktiviteter</b>	<b>145 167</b>	<b>6 686</b>
<b>Kontantstrømmer fra investeringsaktiviteter</b>		
Netto investert i aksjer og andeler	-10 780	71 942
Netto investert i rentebærende verdipapirer	-207 072	-57 171
<b>Netto kontantstrøm fra investeringsaktiviteter</b>	<b>-217 852</b>	<b>14 771</b>
<b>Kontantstrømmer fra finansieringsaktiviteter</b>		
Innbetaling egenkapital	34 377	0
<b>Netto kontantstrøm fra finansieringsaktiviteter</b>	<b>34 377</b>	<b>0</b>
Likviditetsbeholdning 1.1.	68 620	47 163
Netto kontantstrøm for perioden	-38 308	21 457
<b>Likviditetsbeholdning 31.12.</b>	<b>30 312</b>	<b>68 620</b>



This file is sealed with a digital signature.  
The seal is a guarantee for the authenticity  
of the document.

Document ID:  
F41FF0B7F4D5477EA077B384156FCD6D

## Vy Buss Pensjonskasse

### Noter

#### NOTE 1 - REGNSKAPSPRINSIPPER

Regnskapet er avlagt i samsvar med norsk regnskapslov og grunnleggende regnskapsskikk i Norge, samt satt opp i henhold til gjeldende forskrift fastsatt av Finansdepartementet 20. desember 2011 med hjemmel i lov av 17. juli 1998 om årsregnskap m.v.

#### FINANSIELLE EIENDELER

Finansielle instrumenter måles og innregnes i samsvar med IFRS 9 med virkning fra 01.01.23. Finansielle eiendeler medtas i balansen når pensjonskassen foretar et bindende kjøp med en tredjepart. Finansielle eiendeler tas ut av balansen ved forfall, eller når pensjonskassen foretar et bindende salg med en tredjepart.

Implementering av IFRS9 har ikke medført effekter på pensjonskassens klassifisering eller måling av finansielle eiendeler. Sammenligningstall er ikke omarbeidet.

Pensjonskassen klassifiserer sine finansielle eiendeler i følgende kategorier:

Finansielle eiendeler til virkelig verdi over resultatet

Regnskapsprinsipper for pensjonskassens kategorier av finansielle eiendeler beskrives nærmere i de følgende avsnitt. På områder som ikke er regulert i ved egne bestemmelser i årsregnskapsforskriften kapittel 3, benyttes regnskapsloven kapittel 4 og 5 jf. Årsregnskapsforskriften § 3-1.

Pensjonskassen fører forvaltningskostnader etter nettometoden som innebærer at fondskurser ikke korrigeres for administrasjonskostnadene i fondet.

#### Finansielle eiendeler som måles til virkelig verdi

Pensjonskassen måler finansielle eiendeler til virkelig verdi med verdiendring over resultatet om finansielle eiendeler styres til virkelig verdi, eller at kontraktsvilkårene for den finansielle eiendelen ikke gir opphav til kontantstrømmer som utelukkende består av betaling av hovedstol og renter på gitte datoer. Styret følger opp at pensjonskassen anvender konsistente prinsipper for fastsettelse av virkelig verdi i samsvar med IFRS 9.

#### Aksjer og andeler (inkl. aksjer og andeler målt til kost)

Aksjer og andeler med verdiendring over resultatregnskapet og består av investeringer i aksjer, verdipapirfond og aksjer og andeler i selskap med deltakerfastsettning (IS/KS/ANS). Virkelig verdi på børsnoterte aksjer og andeler verdsettes til sluttkurs fastsatt av Oslo Børs eller tilsvarende markedsplasser for utenlandske investeringer. Virkelig verdi av øvrige aksjer og andeler fastsettes ved bruk av anerkjente verdsettelsesteknikker.

#### Rentebærende verdipapirer

Rentebærende verdipapirer måles til virkelig verdi med verdiendringer over resultatet og består av investering i obligasjoner, sertifikater og verdipapirfond. Virkelig verdi på noterte investeringer fastsettes til offentlige omsetningskurser. For investeringer hvor det ikke foreligger omsetningskurs, beregnes kursen ut fra avkastningskurven for verdipapirets respektive sektor.



This file is sealed with a digital signature.  
The seal is a guarantee for the authenticity  
of the document.

Document ID:  
F41FF0B7F4D5477EA077B384156FCD6D

## **Forvaltning av kunde- og selskapsporteføljen**

Pensjonskassens avkastning på eiendeler, fordeles prosentvis etter en algoritme som omfatter pensjonskassens egenkapital (selskapsporteføljen) og de forsikringstekniske avsetninger (kundeporteføljen) før årsoppgjørdisposisjoner.

Eiendeler ved utgangen av en periode fordeles prosentvis etter en algoritme som omfatter pensjonskassens egenkapital (selskapsporteføljen) og de forsikringstekniske avsetninger (kundeporteføljen) etter årsoppgjørdisposisjoner, samt andre eiendeler og forpliktelser.

## **FORSIKRINGSMESSIGE FORPLIKTELSER**

De regnskapsmessige avsetningene knyttet til forsikringskontrakter er forankret i norsk særlovgivning. I henhold til forskrift om årsregnskap for pensjonsforetak innregner og måler pensjonskassen forsikringsforpliktelsene i samsvar med forsikringsvirksomhetsloven kapittel 3.

### **Premiereserve**

Premiereserve er kontantverdien av pensjonskassens samlede fremtidige forsikringsforpliktelser i henhold til de enkelte forsikringsavtaler. Ved beregning av premiereserve benyttes dødelighetsgrunnlaget K2013. Pensjonskassen er fullt oppreservert til dødelighetsgrunnlaget K2013. Premiereserven er beregnet med en grunnlagsrente på 3 % for opptjening før 01.01.2012, 2,5 % for opptjening fra og med 01.01.2012 og 2% for opptjening fra og med 01.01.2015.

### **Erstatningsavsetning**

Erstatningsavsetning er avsetning som skal dekke forpliktelser knyttet til forventede, ikke-meldte, erstatningstilfelle som er inntruffet innen regnskapsårets slutt.

### **Tilleggsavsetninger**

Pensjonskassen har anledning til å foreta tilleggsavsetninger for å sikre soliditeten. Tilleggsavsetninger kan normalt utgjøre inntil 12 % av premiereserven, og kan benyttes til dekning av fremtidig negativt finansresultat i forhold til pensjonskassens grunnlagsrente og visse typer endringer i det aktuarielle grunnlaget.

### **Kursreguleringsfond**

Årets endringer i urealiserte verdier knyttet til investeringer vurdert til virkelig verdi i kollektivporteføljen avsettes til kursreguleringsfond og inngår således ikke i årets resultat. Dersom virkelig verdi av eiendelene i kollektivporteføljen viser et akkumulert netto urealisert tap settes kursreguleringsfondet til 0.

### **Premiefond**

Premiefondet er innbetalt/opptjente midler som kan benyttes til dekning av fremtidig premie og sikring av reguleringstillegg til pensjoner.

### **Pensjonistenes overskuddsfond**

Pensjonistenes overskuddsfond blir tilført pensjonistenes andel av overskuddet, og skal benyttes til å sikre regulering av løpende pensjoner med inntil den prosentvise økningen av folketrygdens grunnbeløp. Pensjonistenes overskuddsfond avsettes på grunnlag av eventuell meravkastning utover Grunnlagsrenten på pensjonistenes premiereserve, og skal følgende år benyttes til å regulere de løpende pensjoner.

### **Risikoutjevningfond**

Dersom risikoresultatet er positivt, kan inntil 50 % av dette avsettes til risikoutjevningfondet. Dette fondet kan i senere år benyttes til dekning av negativt risikoresultat. Bevegelser i risikoutjevningfondet føres som en resultatdisponering. Risikoutjevningfondet klassifiseres som egenkapital og innregnes og måles i samsvar med forsikringsvirksomhetsloven kapittel 3 med tilhørende forskrift.



This file is sealed with a digital signature.  
The seal is a guarantee for the authenticity  
of the document.

Document ID:  
F41FF0B7F4D5477EA077B384156FCD6D



## ANNET

### Valutaomregning av transaksjoner i utenlandsk valuta

Transaksjoner i utenlandsk valuta omregnes til kursen på transaksjonstidspunktet. Markedsverdi for finansielle eiendeler og pengeposter i utenlandsk valuta omregnes til norske kroner ved å benytte balansedagens kurs.

Valutarisiko knyttet til utenlandske eiendeler er søkt redusert med finansielle derivat.

### Premieinntekter

Bruttopremier inntektsføres med de beløp som forfaller i året. Avgitt gjenforsikring fremkommer som egen linje i resultatregnskapet. Periodisering av opptjent premie ivaretas ved avsetning til premiereserve i forsikringsfondet.

### Regnskapsmessig behandling av flytting

Fratrådte medlemmer uten straks begynnende pensjon får en oppsatt rettighet i pensjonskassen.

### Skatt

Skattekostnadene i resultatregnskapet består av alminnelig inntektsskatt.

Skattekostnad knyttet til alminnelig inntektsskatt består av betalbar skatt og årets endring i balanseført utsatt skatt/skattefordel. Utsatt skattefordel balanseføres dersom fremtidig skattepliktig inntekt sannsynliggjør en utnyttelse.

### Formuesskatt

Formuesskatt beregnes skattemessig netto formue fastsatt i henhold til skatteloven kapittel 4.

Skattesats for formuesskatt er 0,3 % for formue over fastsatt bunnfradrag. Formuesskatt inngår i andre kostnader i selskapsporteføljen.



This file is sealed with a digital signature.  
The seal is a guarantee for the authenticity  
of the document.

Document ID:  
F41FF0B7F4D5477EA077B384156FCD6D



## NOTE 2 - AKSJER OG ANDELER

Tall i hele tusen

	Antall	Kostpris	Markeds- verdi	Mer/- mindre- verdi
Ardevora Global Equity SRI H2N	40 969 608	38 518	50 856	12 337
Artisan Global Discovery Fund H2N	446 884	51 448	54 551	3 103
Danske Inv World Indeks H2N	1 357 609	132 073	153 968	21 895
Egerton Capital Equity L/O H2N	357 475	48 355	87 385	39 030
<b>Sum internasjonale aksjefond</b>		<b>270 395</b>	<b>346 759</b>	<b>76 365</b>
DEAS Eiendomsfond Norge I IS	241	150 188	153 025	2 837
DEAS Eiendomsfond Norge I AS	2 433 431	1 517	1 546	29
<b>Sum eindomsfond</b>		<b>151 705</b>	<b>154 571</b>	<b>2 866</b>
<b>Sum aksjer og andeler</b>		<b>422 100</b>	<b>501 330</b>	<b>79 230</b>
Andel investeringsvalgportefølje			441 890	
Andel kollektivportefølje			3 422	
Andel selskapsportefølje			56 019	
<b>Sum aksjer og andeler</b>			<b>501 330</b>	

Aksjefond er bokført og verdsatt til markedspris.  
Porteføljene administreres av Gabler Investments AS.

### Risikoprofilen i aksjeporteføljen:

Pensjonskassen hadde ved utgangen av året en eksponering på 0,0 % mot det norske aksjemarkedet og en eksponering på 25,4 % mot det internasjonale aksjemarkedet. Av disse var eksponering mot type-1 aksjer 25,4 % og eksponering mot type-2 aksjer 0,0 %. Klassifiseringen er basert på regelverk for forenklet solvenskapitaldekning. Pensjonskassens aksjeinvesteringer er bredt diversifisert, og har vært stabil gjennom året. Investeringene gjøres iht. kapitalforvaltningsstrategien, og følges opp løpende av investeringsrådgiver. Det foretas månedlig rapportering av avkastning og oppfølging av rammer.

## NOTE 3 - RENTEBAERENDE VERDIPAPIRER

Tall i hele tusen

	Antall	Kostpris	Markeds- verdi	Mer/- mindre- verdi
Danske Invest Norsk Obligasjon Institusjon	198 880	205 677	214 824	9 147
DNB Obligasjon C	192 110	194 778	198 400	3 622
<b>Sum norske obligasjonsfond</b>		<b>400 455</b>	<b>413 224</b>	<b>12 769</b>
PIMCO Global Bond Fund	641 212	134 639	139 464	4 824
BlueBay IG Global Agg	122 408	129 636	138 730	9 093
Amundi Index Global Agg 500 Index H2NOK	14 491	140 505	138 504	-2 001
<b>Sum internasjonale obligasjonsfond</b>		<b>404 780</b>	<b>416 698</b>	<b>11 917</b>
<b>Sum rentebærende verdipapirer</b>		<b>805 236</b>	<b>829 922</b>	<b>24 686</b>
Andel investeringsvalgportefølje			731 521	
Andel kollektivportefølje			5 665	
Andel selskapsportefølje			92 736	
<b>Sum rentebærende verdipapirer</b>			<b>829 922</b>	

Beholdningen er bokført og verdsatt til observert markedsverdi.  
Gjennomsnittlig effektiv rente er 0,32 % beregnet ut fra gjennomsnittlig beholdning og bokført renteinntekt på TNOK 2 237.  
Porteføljene administreres av Gabler Investments AS.



This file is sealed with a digital signature.  
The seal is a guarantee for the authenticity  
of the document.

Document ID:  
F41FF0B7F4D5477EA077B384156FCD6D



## NOTE 4 - UTLÅN OG FORDRINGER

Tall i hele tusen

	2023	2022
Bankinnskudd	30 312	68 620
<b>Sum utlån og fordringer</b>	<b>30 312</b>	<b>68 620</b>
Andel investeringsvalgportefølje	26 718	61 529
Andel kollektivportefølje	207	99
Andel selskapsportefølje	3 387	6 992
<b>Sum utlån og fordringer</b>	<b>30 312</b>	<b>68 620</b>
<b>Bundne midler på skattetrekkkonto</b>	<b>2 271</b>	<b>1 925</b>

## NOTE 5 - HIERARKIET, FINANSIELLE INSTRUMENTER MÅLT TIL VIRKELIG VERDI OVER RESULTAT

	Balansført verdi per 31.12	Nivå 1 Børsnoterte priser	Nivå 2 Observerbar input	Nivå 3 Ikke observerbar input
Aksjer og andeler	501 330	0	346 759	154 571
Rentebærende verdipapirer	829 922	0	829 922	0
Bank	30 312	0	30 312	0
<b>Totalt</b>	<b>1 361 564</b>	<b>0</b>	<b>1 206 993</b>	<b>154 571</b>

## NOTE 6 - FINANSIELL RISIKO

Kategoriseringen er basert på regelverket for forenklet solvenskapitaldekning. Gjennomlysning av fond er gjort der data er tilgjengelig.

### Finansiell risiko

Finansiell risiko er knyttet til investeringer i aksjer, rentebærende verdipapirer og eiendomsfond. Investeringer foretas i verdipapirfond og diskresjonært forvaltede porteføljer. Den finansielle risikoen omfatter markeds-, rente-, kreditt-, valuta- og likviditetsrisiko. Gjeldende finansstrategi setter rammer for den løpende risikotagningen.

### Markedsrisiko

Pensjonskassens største risiko anses å være markedsrisiko, dvs. risikoen for fall i eiendelens verdier. Markedsrisikoen knyttet til pensjonskassens investeringer estimeres ved bruk av definerte stressparametere for hver aktivklasse samt forutsetninger om hvordan utviklingen i de ulike aktivklassene samvarierer.

### Renterisiko

Pensjonskassen har ved utgangen av året investeringer i rentebærende papirer på MNOK 829,9. Markedsverdivektet durasjon er på 4,3 år. Porteføljeverdien vil falle med ca. MNOK 35,3 ved et parallelt skift i rentekurven på +1 %. Verdien vil stige tilsvarende ved et rentefall. Pensjonskassen hadde en moderat renterisiko ved utgangen av året.

### Kredittrisiko

Pensjonskassens kredittrisiko ansees som moderat. Kredittrisikoen styres gjennom rammer for største engasjement og rating. Hovedtyngden av pensjonskassens renteinvesteringer skal være innenfor investment grade. En mindre andel av renteporteføljen er investert i global high yield. Pensjonskassens renteinvesteringer innenfor investment grade utgjorde ved utgangen av året 70 %, eksponering mot statsobligasjoner utgjorde 22 %. Øvrig eksponering er mot papirer innen high yield og ikke ratede papirer.

### Valutarisiko

Valutarisiko består av risikoen for tap når valutakursene endres. Alle plasseringer i utenlandske rentefond valutasisikres. Valutasikring av utenlandske aksjeplasseringer vurderes løpende. Pensjonskassen har per utgangen av året ingen valutaeksponering .

### Likviditetsrisiko

Likviditetsrisikoen i pensjonskassen vurderes som lav, da en til enhver tid har kortsiktige plasseringer som overstiger kortsiktige forpliktelser. Plasseringene ansees å være tilstrekkelig likvid. Pensjonskassen har i tråd med gjeldende forskrift, utarbeidet en egen likviditetsstrategi.



This file is sealed with a digital signature. The seal is a guarantee for the authenticity of the document.

Document ID:  
F41FF0B7F4D5477EA077B384156FCD6D



## NOTE 7 - FORDRINGER

Tall i hele tusen

	2023	2022
Premiefordringer	10 529	0
Fordringer på forvalter	1 639	1 572
<b>Sum fordringer</b>	<b>12 167</b>	<b>1 572</b>

## NOTE 8 - AVSETNING FOR FORPLIKTELSER

Tall i hele tusen

	2023	2022
Forfalte, ikke betalte pensjoner og utløsningsbeløp	914	0
Skyldig offentlige avgifter	1 988	1 733
Gjeld til andre	91	1 568
<b>Sum avsetning for forpliktelser</b>	<b>2 992</b>	<b>3 301</b>

## NOTE 9 - SOLVENSARGIN

Tall i hele tusen

	2023	2022
Innskutt kjernekapital	99 377	65 000
Opptjent egenkapital	58 496	44 369
Fradrag urealisert verdi selskapsportefølje	-11 548	-2 644
<b>Netto ansvarlig kapital</b>	<b>146 326</b>	<b>106 725</b>
50% av risikoutjevningfond	5 961	5 533
50% av tilleggsavsetning	10 239	6 459
50% av bufferfond	13 831	0
<b>Sum annen solvensmarginkapital</b>	<b>30 031</b>	<b>11 993</b>
<b>Solvensmarginkapital</b>	<b>176 356</b>	<b>118 718</b>
<b>Minstekrav til solvensmargin</b>	<b>46 299</b>	<b>38 100</b>
Samlet solvensmarginkapital i % av solvensmarginkrav	381 %	312 %



This file is sealed with a digital signature.  
The seal is a guarantee for the authenticity  
of the document.

Document ID:  
F41FF0B7F4D5477EA077B384156FCD6D



## NOTE 10 - SOLVENSKAPITAL OG SOLVENSKAPITALKRAV

Tall i hele tusen

<b>SOLVENSKAPITAL</b>	<b>2023</b>	<b>2022</b>
Innskutt egenkapital	99 377	65 000
Opptjent egenkapital	58 496	44 369
Justering i avsetninger ved overgang til markedsverdi	33 234	30 991
<b>Sum kapital gruppe 1</b>	<b>191 107</b>	<b>140 360</b>
Risikoutjevningfond	11 922	11 067
<b>Sum kapital gruppe 2</b>	<b>11 922</b>	<b>11 067</b>
Tilleggsavsetninger	20 478	12 919
Kursreguleringsfond	142	39
Bufferfond	27 661	0
Premiefond investeringsvalg	120 031	78 841
Merverdi (eller mindreverdi) av eiendeler utover bokført verdi	0	0
Korreksjon, beste estimat for død og uførhet	7 015	5 903
<b>Samlet ansvarlig kapital</b>	<b>378 357</b>	<b>249 129</b>
<b>SOLVENSKAPITALKRAV</b>		
Markedsrisiko	222 193	182 354
Livsforsikringsrisiko	57 542	49 593
Motpartsrisiko	909	1 969
Korrelasjonseffekter	-37 331	-32 753
Operasjonell risiko	5 087	4 117
Tapsabsorbering i utsatt skatt	-37 260	-30 792
<b>Samlet solvenskapitalkrav</b>	<b>211 141</b>	<b>174 488</b>
<b>Overskudd/underskudd (+/-) av ansvarlig kapital</b>	<b>167 216</b>	<b>74 642</b>
Solvenskapitaldekning	179 %	143 %

## NOTE 11 - KAPITALAVKASTNING

	<b>2023</b>	<b>2022</b>	<b>2021</b>	<b>2020</b>	<b>2019</b>
<b>Kapitalavkastning på investeringsvalgporteføljen</b>					
Verdijustert avkastning	7,7 %	-9,9 %	5,2 %	7,5 %	10,9 %
Bokført avkastning	7,7 %	-9,9 %	5,2 %	7,5 %	10,9 %
<b>Kapitalavkastning på kollektivporteføljen</b>					
Verdijustert avkastning	7,7 %	-9,9 %	5,2 %	7,5 %	10,9 %
Bokført avkastning	7,9 %	1,2 %	3,2 %	3,2 %	5,0 %
<b>Kapitalavkastning på selskapsporteføljen</b>					
Verdijustert avkastning	7,7 %	-9,9 %	5,2 %	7,5 %	10,9 %
Bokført avkastning	7,7 %	-9,9 %	5,2 %	7,5 %	10,9 %

Da pensjonskassen har felles forvaltning vil verdijustert avkastning være like for kunde- og selskapsportefølje.



This file is sealed with a digital signature.  
The seal is a guarantee for the authenticity  
of the document.

Document ID:  
F41FF0B7F4D5477EA077B384156FCD6D



## NOTE 12 - BESKRIVELSE AV PENSJONSORDNINGENE

Vy Buss Pensjonskasse ble etablert med virkning fra 2. september 2014.

Pensjonskassen ble opprettet av Vy Buss AS for å forvalte lukkede offentlige pensjonsordninger for foretakets ansatte, tidligere ansatte, og pensjonister samt ansatte, tidligere ansatte og pensjonister i Vy Buss sine konsernselskaper. Pensjonsordningene er overført fra forsikrede kontrakter i Storebrand Livsforsikring AS og Nordea på ulike tidspunkter. Fra 1.1.2023 ble to bestander for Vy Borg Buss overført inn i pensjonskassen fra KLP. Pensjonskassen forvalter nå lukket offentlig tjenstepensjonsordning og ordninger etter Lov om Foretakspensjon for grupper av ansatte, tidligere ansatte og pensjonister i selskapene:

Vy buss AS  
Peer Gynt Tours AS  
Team Verksted Trøndelag AS

Den offentlige tjenstepensjonen har en offentlig AFP-ordning for et fåtall av medlemmer av pensjonsordningen, og enkelte medlemmer er fra 1.1.2020 overført inn i den nye påslagsmodellen i offentlig tjenstepensjon. Vy Buss har innskuddspensjon og privat AFP som sin hovedordning for sine ansatte. Pensjonskassens offentlige tjenstepensjonsordning er medlem av Overføringsavtalen. Pensjonskassens vilkår er i tråd med inngått avtaleverk mellom arbeidstaker- og arbeidsgiverorganisasjoner

Antall medlemmer i pensjonsordningene fordeler seg på:

	Offentlig pensjon	LOF	Fripoliser
Aktive	11	19	22
Uførepensjonister	76	46 *)	3
Alderspensjonister	944	325	
Tidligpensjonister	3		
Etterlattepensjonister	202	21	
Oppsatte rettigheter	816		
<b>Totalt</b>	<b>2 052</b>	<b>411</b>	<b>25</b>

\*) Her inkluderes 42 personer som ikke har løpende uførepensjon, kun premiefritak

## NOTE 13 - VIRKNINGEN AV ENDRINGER I FORUTSETNINGER I PENSJONSORDNINGEN

Effekten av en umiddelbar 25 % økning i uførehyppheten vil med dagens bestand innebære en belastning på MNOK 0,15 på årets risikoresultat. Effekten av en permanent økning på 15 % i uførehyppheten vil være en økning i premiereserven på MNOK 0,52. Tilsvarende vil en permanent 10 % reduksjon i dødeligheten med dagens bestand innebære en økning i premiereserven på MNOK 23,5.

## NOTE 14 - FORSIKRINGSFORPLIKTELSER

Tall i hele tusen

### Forsikringsforpliktelser pr hovedbransje

	Hoved- bransje	Delbransje	
	Kollektiv rente- og pensjons- forsikring	Foretakspensjons- ordninger med investeringsvalg	Fripoliser
Premiereserve mv.	1 454	0	1 454
Tilleggsavsetninger	7 698	0	7 698
Kursreguleringsfond	142	0	142
<b>Sum forsikringsforpliktelser</b>	<b>9 294</b>	<b>0</b>	<b>9 294</b>

	Hoved- bransje	Delbransje	
	Kollektiv pensjons- forsikring for kommuner, herunder institusjoner med lignende pensjonsplaner	Foretakspensjons- ordninger med investeringsvalg	
Premiereserve mv.	1 027 733	1 027 733	
Tilleggsavsetninger	12 781	12 781	
Bufferfond	27 661	27 661	
Premiefond, innskuddsfond og fond for regulering av pensjoner mv.	120 031	120 031	
<b>Sum forsikringsforpliktelser</b>	<b>1 188 206</b>	<b>1 188 206</b>	



This file is sealed with a digital signature. The seal is a guarantee for the authenticity of the document.

Document ID:  
F41FF0B7F4D5477EA077B384156FCD6D



## NOTE 15 - ENDRINGER I FORSIKRINGSFORPLIKTELSE

Tall i hele tusen

### Forsikringsforpliktelse - kontraktsfastsatte forpliktelse

	Premie- reserve	Tilleggs- avsetning	Kurs- regulerings- fond
<b>1. Inngående balanse</b>	<b>1 400</b>	<b>138</b>	<b>39</b>
2. Resultatførte endringer i forsikringsforpliktelse			
2.1. Netto resultatførte avsetninger	36	0	102
2.2. Overskudd på avkastningsresultatet	0	0	0
2.3. Risikoresultat tilordnet forsikringskontraktene	19	0	0
<b>Sum resultatførte endringer i forsikringsforpliktelse</b>	<b>55</b>	<b>0</b>	<b>102</b>
3. Ikke resultatførte endringer i forsikringsforpliktelse			
3.1. Overføringer mellom fond	0	0	0
3.2. Overføringer til/fra pensjonsforetaket	0	7 560	0
<b>Sum ikke resultatførte endringer i forsikringsforpliktelse</b>	<b>0</b>	<b>7 560</b>	<b>0</b>
<b>4. Utgående balanse</b>	<b>1 454</b>	<b>7 698</b>	<b>142</b>

### Forsikringsforpliktelse - særskilt investeringsportefølje

	Pensjons- kapital mv.	Tilleggs- avsetning	Bufferfond	Premiefond	POF
<b>1. Inngående balanse</b>	<b>879 450</b>	<b>12 781</b>	<b>0</b>	<b>78 841</b>	<b>729</b>
2. Resultatførte endringer i forsikringsforpliktelse					
2.1. Netto resultatførte avsetninger	148 283	0	0	2 667	7
2.2. Avkastningsresultatet tilordnet kontrakter med garanterte ytelser	0	0	0	49 030	0
2.3. Risikoresultat tilordnet forsikringskontraktene	0	0	0	2 144	0
<b>Sum resultatførte endringer i forsikringsforpliktelse</b>	<b>148 283</b>	<b>0</b>	<b>0</b>	<b>53 840</b>	<b>7</b>
3. Ikke resultatførte endringer i forsikringsforpliktelse					
3.1. Overføringer mellom fond	0	0	0	0	0
3.2. Overføringer til/fra pensjonsforetaket	0	0	27 661	-12 650	-736
<b>Sum ikke resultatførte endringer i forsikringsforpliktelse</b>	<b>0</b>	<b>0</b>	<b>27 661</b>	<b>-12 650</b>	<b>-736</b>
<b>4. Utgående balanse</b>	<b>1 027 733</b>	<b>12 781</b>	<b>27 661</b>	<b>120 031</b>	<b>0</b>

## NOTE 16 - PREMIEFOND

Tall i hele tusen

	2023	2022	2021
<b>Premiefond 01.01.</b>	<b>78 841</b>	<b>177 716</b>	<b>201 895</b>
Innbetalt til premiefond	52 600	55 000	-5 000
Overført fra andre ordninger	1 604	0	0
Overført fra POF	736	5 038	8 831
Belastet premie	-78 119	-48 210	-60 814
Fordring premie	10 529	0	-416
Frigjort premiereserve ny off. tjenestepensjon til premiefond	2 667	0	0
Overskuddsdisponering	51 173	-110 703	33 220
<b>Premiefond 31.12.</b>	<b>120 031</b>	<b>78 841</b>	<b>177 716</b>
<b>Fordeling premiefond per medlemsselskap</b>	<b>2023</b>	<b>2022</b>	<b>2021</b>
Vy Buss AS	111 534	77 724	173 310
Peer Gynt Tours AS	45	5	64
Vy Borgbuss AS	6 239	0	0
Team Verksted Trøndelag AS	2 213	1 112	4 342
<b>Premiefond 31.12.</b>	<b>120 031</b>	<b>78 841</b>	<b>177 716</b>
Premiefondet i prosent av årets premie	154 %	164 %	292 %



This file is sealed with a digital signature. The seal is a guarantee for the authenticity of the document.

Document ID:  
F41FF0B7F4D5477EA077B384156FCD6D



## NOTE 17 - SPESIFIKASJON AV PREMIEINNTEKTER

Tall i hele tusen

	2023	2022
Brutto forsikringsteknisk premie	65 934	37 209
Administrasjonspremie	6 288	5 870
Premie for rentegaranti	5 007	4 404
Premie for fortjenesteelement	890	727
<b>Sum forfalt premie</b>	<b>78 119</b>	<b>48 210</b>

## NOTE 18 - GJENFORSIKRING

I 2023 hadde pensjonskassen en katastrofereassuransavtale med Arch Re, som dekker inntil MNOK 30 forårsaket av en hendelse hvor min. to personer dør eller blir ufør. Pensjonskassen bærer en egenandel på MNOK 2. Maks MNOK 10,7 per person. Premie for 2023 var TNOK 37.

## NOTE 19 - OVERFØRINGER FRA ANDRE PENSJONSINNRETNINGER

	2023	2022
Overført premiereserve fra andre	122 561	0
Overført andre avsetninger fra andre	27 661	0
<b>Sum overført fra andre</b>	<b>150 222</b>	<b>0</b>

Tilflyttede midler er fra KLP og gjelder Vy Borg Buss

## NOTE 20 - SPESIFIKASJON AV UTBETALTE PENSJONER

Tall i hele tusen

	2023	2022
Alderspensjoner	77 171	70 383
AFP	603	536
Etterlattepensjoner	11 477	8 845
Uførepensjoner	3 828	3 553
Barnpensjoner	107	5
Pensjon utbetalt av andre	1 265	0
Avgitt samordning pensjoner	1 821	1 005
Mottatt samordning pensjoner	-37 286	-34 598
<b>Sum pensjoner</b>	<b>58 985</b>	<b>49 729</b>

## NOTE 21 - FORVALTNINGS- OG ADMINISTRASJONSKOSTNADER

Tall i hele tusen

	2023	2022
<b>Kundeportefølje</b>		
Honorar og omkostninger verdipapirer	1 045	1 015
Honorar administrasjon og daglig ledelse	5 674	4 999
Honorar administrasjon øvrig	15	18
Honorar lovpålagt revisjon inkl.mva	192	172
Honorar revisor andre tjenester utenfor revisjon inkl. mva	93	44
Styrehonorar	106	95
Arbeidsgiveravgift	15	13
Betalingsformidling	102	93
Kontingent, inkl. finanstillingsavgift	117	115
Andre administrative kostnader	91	83
<b>Sum administrasjonskostnader kundeportefølje</b>	<b>7 450</b>	<b>6 647</b>
<b>Selskapsportefølje</b>		
Honorar og omkostninger verdipapirer	131	111
Andre administrative kostnader og formuesskatt	-3	60
<b>Sum administrasjonskostnader selskapsportefølje</b>	<b>128</b>	<b>171</b>



This file is sealed with a digital signature.  
The seal is a guarantee for the authenticity  
of the document.

Document ID:  
F41FF0B7F4D5477EA077B384156FCD6D



## NOTE 22 - BRANSJEANALYSE MV. - RESULTATANALYSE

Tall i hele tusen

	Hovedbransje	Delbransje	
	Kollektiv rente- og pensjons- forsikring	Foretakspensjon s- ordninger med investeringsvalg	Fripoliser
Avkastningsresultat	7 647	7 671	-24
Risikoresultat (forsikringsteknisk resultat)	998	979	19
Fortjenesteelement for risiko	128	128	0
Vederlag for rentegaranti	702	702	0
<b>Resultat av teknisk regnskap før kundetildeling</b>	<b>9 476</b>	<b>9 481</b>	<b>-5</b>
Midler tilordnet forsikringskontraktene	-19	0	-19
Til/fra tilleggsavsetninger	-7 560	-7 560	0
<b>Resultat av teknisk regnskap</b>	<b>1 897</b>	<b>1 921</b>	<b>-24</b>

	Hovedbransje	Delbransje	
	Kollektiv pensjons- forsikring for kommuner, herunder institusjoner med lignende pensjonsplaner	Foretakspensjon s- ordninger med investeringsvalg	
Avkastningsresultat	49 798	49 798	
Risikoresultat (forsikringsteknisk resultat)	1 165	1 165	
Administrasjonsresultat	826	826	
Fortjenesteelement for risiko	762	762	
Vederlag for rentegaranti	4 305	4 305	
<b>Resultat av teknisk regnskap før kundetildeling</b>	<b>56 856</b>	<b>56 856</b>	
Midler tilordnet forsikringskontraktene	-51 173	-51 173	
<b>Resultat av teknisk regnskap</b>	<b>5 682</b>	<b>5 682</b>	



This file is sealed with a digital signature.  
The seal is a guarantee for the authenticity  
of the document.

Document ID:  
F41FF0B7F4D5477EA077B384156FCD6D



## NOTE 23 - RESULTATANALYSE OG OVERSKUDDSDELING

Tall i hele tusen

	2023	2022
<b>Avkastningsresultat</b>		
Finansinntekter	83 219	-108 552
Garantert rente tilført premiereserve mv. og pensjonistenes overskuddsfond og pensjonsreguleringsfond	-25 774	-22 891
Årets avsetning til/bruk av tilleggsavsetning o.l.	-7 560	124 050
<b>Avkastningsresultat</b>	<b>49 885</b>	<b>-7 393</b>
<b>Risikoresultat</b>		
Risikopremie	-9 102	-6 919
Faktiske risikokostnader, inkl. frigjort premiereserve	11 302	16 944
Gjenforsikringsresultat	-37	-33
<b>Risikoresultat</b>	<b>2 163</b>	<b>9 992</b>
<b>Administrasjonsresultat</b>		
Administrasjons- og forvaltningspremie	6 301	7 552
Driftskostnader	-5 475	-6 647
<b>Administrasjonsresultat</b>	<b>826</b>	<b>905</b>
<b>Øvrige elementer</b>		
Vederlag for rentegaranti, inkl. fortjenestelement	5 007	4 404
Fortjenesteelement for risiko	890	727
<b>Øvrige elementer</b>	<b>5 897</b>	<b>5 131</b>
<b>Midler tilordnet forsikringskontraktene</b>		
Premiereserve, pensjonskapital og pensjonsbeholdning	-19	-25
Premiefond og innskuddsfond	-51 173	-9 245
Pensjonistenes overskuddsfond og pensjonsreguleringsfond	0	-729
<b>Midler tilordnet forsikringskontraktene</b>	<b>-51 192</b>	<b>-9 999</b>
<b>RESULTAT AV TEKNISK REGNSKAP</b>	<b>7 579</b>	<b>-1 364</b>
Teknisk resultat fra regnskap	7 579	-1 364

## NOTE 24 - SKATT

Tall i hele tusen

	2023	2022
<b>Grunnlag for skattekostnad, endring i utsatt skatt og betalbar skatt</b>		
Resultat før skattekostnader	17 839	-13 406
+/- Permanente forskjeller	-951	-4 483
+/- Endring i midlertidige forskjeller	-7 646	17 888
Benyttet fremførbart underskudd	-173	0
<b>= Grunnlag for årets betalbare skatt</b>	<b>9 069</b>	<b>-2</b>
<b>Forskjeller som inngår i grunnlag utsatt skatt/skattefordel</b>		
Saldo på gevinst- og tapskonto	3 663	4 579
Skattemessig forskjell på finansielle eiendeler	2 758	-2 070
Fremførbart underskudd	0	-2
<b>= Grunnlag for årets utsatt skatt</b>	<b>6 422</b>	<b>2 508</b>
<b>Beregnet utsatt skatt</b>	<b>1 413</b>	<b>552</b>
<b>Grunnlag formueskatt</b>	<b>33 495</b>	<b>37 823</b>
Beregnet formueskatt	100	95
Årets avsatte betalbare skatt	1 995	0
Endring utsatt skatt	861	-1 493
Avvik/endring i skatt fra tidligere år	0	-30
<b>Årets skattekostnad</b>	<b>2 856</b>	<b>-1 522</b>



This file is sealed with a digital signature.  
The seal is a guarantee for the authenticity  
of the document.

Document ID:  
F41FF0B7F4D5477EA077B384156FCD6D



## NOTE 25 - TRANSAKSJONER MED NÆRSTÅENDE PARTNER

Pensjonskassen har mottatt innbetaling til premiefond/premie fra sine medlemselskap på TNOK 82 600 i 2023.

Vy Buss AS	80 000 TNOK
Team Verksted Holding AS	2 600 TNOK

## NOTE 26 - ANSATTE, YTELSER OG LÅN TIL LEDENDE PERSONER

Det var i 2023 ingen ansatte i pensjonskassen.

Det har blitt utbetalt 105 TNOK i styrehonorar i 2023.

Anne Gjerden	Styremedlem	TNOK 75
Geir Tore Kravdal	Styremedlem	TNOK 27
Jan Audun Strand	Styremedlem	TNOK 3

Administrasjonshonorar til Gabler Pensjonstjenester AS inkluderer arbeid utført av daglig leder i pensjonskassen. Daglig leder er ansatt i Gabler Pensjonstjenester AS og mottar ikke godtgjørelse direkte fra pensjonskassen.

Ingen medlemmer i styret eller andre har avtale om bonus, lån, overskuddsdeling, opsjoner eller andre fordeler fra pensjonskassen.



This file is sealed with a digital signature.  
The seal is a guarantee for the authenticity  
of the document.

Document ID:  
F41FF0B7F4D5477EA077B384156FCD6D



Admincontrol

## List of Signatures Page 1/1

### Årsrapport Vy Buss pensjonskasse 2023.pdf

Name	Method	Signed at
Gjerden, Anne	BANKID_MOBILE	2024-03-19 10:10 GMT+01
Bondensson, Karin	BANKID	2024-03-19 09:14 GMT+01
Andersen, Terje	BANKID	2024-03-18 19:34 GMT+01
Wang, Kjell Eddie	BANKID	2024-03-18 19:07 GMT+01
Kravdal, Geir Tore	BANKID	2024-03-18 15:57 GMT+01
Jan Fredrik Nordby	BANKID_MOBILE	2024-03-19 10:39 GMT+01



This file is sealed with a digital signature. The seal is a guarantee for the authenticity of the document.

External reference: F41FF0B7F4D5477EA077B384156FCD6D



## GABLER

### AKTUARBERETNING 2023 FOR VY BUSS PENSJONSKASSE

Gabler Pensjonstjenester AS er aktuarfunksjon for VY Buss pensjonskasse. Pensjonskassens aktuarfunksjon sørger for at pensjonskassen til enhver tid blir drevet på en forsikringsteknisk ansvarlig måte.

Etter vår vurdering er forsikringsavsetningene i balansen pr. 31.12.2023 og tilordning av resultat fastsatt i samsvar med gjeldende lover og forskrifter.

Rimeligheten i fordelingen i henhold til Lov om Forsikringsvirksomhet § 3-13 (Tilordning av avkastning, overskudd) og § 3-14 (Overskudd på risikoresultatet) er vurdert i samsvar med Lov om Forsikringsvirksomhet § 3-18 (Anvendelse av overskudd tilordnet kontrakten).

Pensjonskassen har benyttet pristariffer som er meldt til Finanstilsynet i samsvar med Lov om Forsikringsvirksomhet § 3-7 (Meldeplikt og tilsyn med pristariffer).

Premiereserven for de kontraktfastsatte forpliktelsene er beregnet i samsvar med Lov om Forsikringsvirksomhet § 3-9 (Premiereserve knyttet til kontraktfastsatte forpliktelser).

#### Kommentar:

Pensjonskassens styre har besluttet at bokførte inntekter i årsregnskapet fra investeringer i fond skal være fratrukket forvaltningskostnader (nettoføringsprinsippet). Pensjonskassens pristariff for kapitalforvaltning inkluderer derfor ikke forvaltningskostnader i investerte fondsandeler.

Oslo, mars 2024

Gabler Pensjonstjenester AS

Isabelle Graasvoll  
Aktuarfunksjon



# Deloitte.

Deloitte AS  
Lars Hilles gate 30  
Postboks 6013 Postterminalen  
NO-5892 Bergen  
Norway

Tel: +47 55 21 81 00  
www.deloitte.no

Til styret i Vy Buss Pensjonskasse

UAVHENGIG REVISORS BERETNING

## Konklusjon

Vi har revidert Vy Buss Pensjonskasses årsregnskap som består av balanse per 31. desember 2023, resultatregnskap og kontantstrømpstilling for regnskapsåret avsluttet per denne datoen og noter til årsregnskapet, herunder et sammendrag av viktige regnskapsprinsipper.

Etter vår mening

- oppfyller årsregnskapet gjeldende lovkrav, og
- gir årsregnskapet et rettviseende bilde av selskapets finansielle stilling per 31. desember 2023, og av dets resultater og kontantstrømmer for regnskapsåret avsluttet per denne datoen i samsvar med regnskapslovens regler og god regnskapsskikk i Norge.

## Grunnlag for konklusjonen

Vi har gjennomført revisjonen i samsvar med de internasjonale revisjonsstandardene International Standards on Auditing (ISA-ene). Våre oppgaver og plikter i henhold til disse standardene er beskrevet nedenfor under *Revisors oppgaver og plikter ved revisjonen av årsregnskapet*. Vi er uavhengige av selskapet slik det kreves i lov, forskrift og International Code of Ethics for Professional Accountants utstedt av the International Ethics Standards Board for Accountants (IESBA-reglene), og vi har overholdt våre øvrige etiske forpliktelser i samsvar med disse kravene. Innhentet revisjonsbevis er etter vår vurdering tilstrekkelig og hensiktsmessig som grunnlag for vår konklusjon.

## Øvrig informasjon

Styret og daglig leder (ledelsen) er ansvarlige for informasjonen i årsberetningen. Øvrig informasjon omfatter informasjon i årsrapporten bortsett fra årsregnskapet og den tilhørende revisjonsberetningen. Vår konklusjon om årsregnskapet ovenfor dekker ikke informasjonen i årsberetningen.

I forbindelse med revisjonen av årsregnskapet er det vår oppgave å lese årsberetningen. Formålet er å vurdere hvorvidt det foreligger vesentlig inkonsistens mellom årsberetningen og årsregnskapet og den kunnskap vi har opparbeidet oss under revisjonen av årsregnskapet, eller hvorvidt informasjon i årsberetningen ellers fremstår som vesentlig feil. Vi har plikt til å rapportere dersom årsberetningen fremstår som vesentlig feil. Vi har ingenting å rapportere i så henseende.

Basert på kunnskapen vi har opparbeidet oss i revisjonen, mener vi at årsberetningen

- er konsistent med årsregnskapet og
- inneholder de opplysninger som skal gis i henhold til gjeldende lovkrav.

## Ledelsens ansvar for årsregnskapet

Ledelsen er ansvarlig for å utarbeide årsregnskapet og for at det gir et rettviseende bilde i samsvar med regnskapslovens regler og god regnskapsskikk i Norge. Ledelsen er også ansvarlig for slik internkontroll som den finner nødvendig for å kunne utarbeide et årsregnskap som ikke inneholder vesentlig feilinformasjon, verken som følge av misligheter eller utilsiktede feil.

Deloitte refers to one or more of Deloitte Touche Tohmatsu Limited ("DTTL"), its global network of member firms, and their related entities (collectively, the "Deloitte organization"). DTTL (also referred to as "Deloitte Global") and each of its member firms and related entities are legally separate and independent entities, which cannot obligate or bind each other in respect of third parties. DTTL and each DTTL member firm and related entity is liable only for its own acts and omissions, and not those of each other. DTTL does not provide services to clients. Please see [www.deloitte.no](http://www.deloitte.no) to learn more.

© Deloitte AS

Registrert i Foretaksregisteret Medlemmer av Den norske Revisorforening  
Organisasjonsnummer: 980 211 282

Penneo Dokumentnøkkel: CESQW-OEL7P-VUTZ-CQ88D-1ZXPB-UHLEM



## Deloitte.

side 2  
Uavhengig revisors beretning -  
Vy Buss Pensjonskasse

Ved utarbeidelsen av årsregnskapet må ledelsen ta standpunkt til selskapets evne til fortsatt drift og opplyse om forhold av betydning for fortsatt drift. Forutsetningen om fortsatt drift skal legges til grunn for årsregnskapet så lenge det ikke er sannsynlig at virksomheten vil bli avviklet.

### *Revisors oppgaver og plikter ved revisjonen av årsregnskapet*

Vårt mål er å oppnå betryggende sikkerhet for at årsregnskapet som helhet ikke inneholder vesentlig feilinformasjon, verken som følge av misligheter eller utilsiktede feil, og å avgi en revisjonsberetning som inneholder vår konklusjon. Betryggende sikkerhet er en høy grad av sikkerhet, men ingen garanti for at en revisjon utført i samsvar med ISA-ene, alltid vil avdekke vesentlig feilinformasjon som eksisterer. Feilinformasjon kan oppstå som følge av misligheter eller utilsiktede feil. Feilinformasjon blir vurdert som vesentlig dersom den enkeltvis eller samlet med rimelighet kan forventes å påvirke økonomiske beslutninger som brukerne foretar basert på årsregnskapet.

Som del av en revisjon i samsvar med ISA-ene, utøver vi profesjonelt skjønn og utviser profesjonell skepsis gjennom hele revisjonen. I tillegg:

- identifiserer og vurderer vi risikoen for vesentlig feilinformasjon i regnskapet, enten det skyldes misligheter eller utilsiktede feil. Vi utformer og gjennomfører revisjonshandlinger for å håndtere slike risikoer, og innhenter revisjonsbevis som er tilstrekkelig og hensiktsmessig som grunnlag for vår konklusjon. Risikoen for at vesentlig feilinformasjon som følge av misligheter ikke blir avdekket, er høyere enn for feilinformasjon som skyldes utilsiktede feil, siden misligheter kan innebære samarbeid, forfalskning, bevisste utelatelser, uriktige fremstillinger eller overstyring av internkontroll.
- opparbeider vi oss en forståelse av den interne kontroll som er relevant for revisjonen, for å utforme revisjonshandlinger som er hensiktsmessige etter omstendighetene, men ikke for å gi uttrykk for en mening om effektiviteten av selskapets interne kontroll.
- evaluerer vi om de anvendte regnskapsprinsippene er hensiktsmessige og om regnskapsestimatene og tilhørende noteopplysninger utarbeidet av ledelsen er rimelige.
- konkluderer vi på hensiktsmessigheten av ledelsens bruk av fortsatt drift-forutsetningen ved avleggelsen av årsregnskapet, basert på innhentede revisjonsbevis, og hvorvidt det foreligger vesentlig usikkerhet knyttet til hendelser eller forhold som kan skape tvil av betydning om selskapets evne til fortsatt drift. Dersom vi konkluderer med at det eksisterer vesentlig usikkerhet, kreves det at vi i revisjonsberetningen henleder oppmerksomheten på tilleggsopplysningene i årsregnskapet, eller, dersom slike tilleggsopplysninger ikke er tilstrekkelige, at vi modifierer vår konklusjon. Våre konklusjoner er basert på revisjonsbevis innhentet inntil datoen for revisjonsberetningen. Etterfølgende hendelser eller forhold kan imidlertid medføre at selskapet ikke fortsetter driften.
- evaluerer vi den samlede presentasjonen, strukturen og innholdet i årsregnskapet, inkludert tilleggsopplysningene, og hvorvidt årsregnskapet gir uttrykk for de underliggende transaksjonene og hendelsene på en måte som gir et rettviseende bilde.

Vi kommuniserer med styret blant annet om det planlagte omfanget av revisjonen og til hvilken tid revisjonsarbeidet skal utføres. Vi utveksler også informasjon om forhold av betydning som vi har avdekket i løpet av revisjonen, herunder om eventuelle svakheter av betydning i den interne kontrollen.

Bergen, 19. mars 2024  
Deloitte AS

Jon-Osvald Harila  
statsautorisert revisor

Penneo Dokumentnøkkel: CESQW-OEL7P-VUTZ-CQ88D-1ZXPB-UHLEM



# PENNEO

Signaturene i dette dokumentet er juridisk bindende. Dokument signert med "Penneo™ - sikker digital signatur". De signerende parter sin identitet er registrert, og er listet nedenfor.

"Med min signatur bekrefter jeg alle datoer og innholdet i dette dokument."

## Jon-Osvold Harila

Statsautorisert revisor

Serienummer: UN:NO-9578-5994-4-540381

IP: 163.116.xxx.xxx

2024-03-22 11:57:43 UTC



Penneo Dokumentnøkkel: CE5QW-OEL7P-VUTZ-COS8D-1ZNPB-UHLEM

Dokumentet er signert digitalt, med **Penneo.com**. Alle digitale signatur-data i dokumentet er sikret og validert av den datamaskin-utregnede hash-verdien av det opprinnelige dokument. Dokumentet er låst og tids-stemplet med et sertifikat fra en betrodd tredjepart. All kryptografisk bevis er integrert i denne PDF, for fremtidig validering (hvis nødvendig).

### Hvordan bekrefter at dette dokumentet er originalen?

Dokumentet er beskyttet av ett Adobe CDS sertifikat. Når du åpner dokumentet i

Adobe Reader, skal du kunne se at dokumentet er sertifisert av **Penneo e-signature service <penneo@penneo.com>**. Dette garanterer at innholdet i dokumentet ikke har blitt endret.

Det er lett å kontrollere de kryptografiske beviser som er lokalisert inne i dokumentet, med Penneo validator - <https://penneo.com/validator>