



ÅRSREGNSKAPET FOR REGNSKAPSÅRET 2025 - GENERELL INFORMASJON

Enheten

Organisasjonsnummer: 933 904 598
Organisasjonsform: Aksjeselskap
Foretaksnavn: GF GRUPPEN INVEST AS
Forretningsadresse: Sandavegen 8
3802 BØ I TELEMARK

Regnskapsår

Årsregnskapets periode: 01.01.2025 - 31.12.2025

Konsern

Morselskap i konsern: Ja
Konsernregnskap lagt ved: Nei

Regnskapsregler

Regler for små foretak benyttet: Ja
Benyttet ved utarbeidelsen av årsregnskapet til selskapet: Regnskapslovens alminnelige regler

Årsregnskapet fastsatt av kompetent organ

Bekreftet av representant for selskapet: Hege Østland
Dato for fastsettelse av årsregnskapet: 20.04.2026

Grunnlag for avgivelse

År 2025: Årsregnskapet er elektronisk innlevert
År 2024: Tall er hentet fra elektronisk innlevert årsregnskap fra 2025

Det er ikke krav til at årsregnskapet m.v. som sendes til Regnskapsregisteret er undertegnet. Kontrollen på at dette er utført ligger hos revisor/enhetens øverste organ. Sikkerheten ivaretas ved at innsender har rolle/rettighet for innsending av årsregnskapet via Altinn, og ved at det bekreftes at årsregnskapet er fastsatt av kompetent organ.

Brønnøysundregistrene, 25.04.2026



Resultatregnskap

| Beløp i: NOK | Note | 2025 | 2024 |
|---|------|---------|--------|
| RESULTATREGNSKAP | | | |
| Inntekter | | | |
| Sum inntekter | | 0 | 0 |
| Kostnader | | | |
| Annen driftskostnad | | 18 494 | 1 762 |
| Sum kostnader | | 18 494 | 1 762 |
| Driftsresultat | | -18 494 | -1 762 |
| Finansinntekter og finanskostnader | | | |
| Sum finansinntekter | | 0 | 0 |
| Sum finanskostnader | | 0 | 0 |
| Netto finans | | 0 | 0 |
| Resultat før skattekostnad | | -18 494 | -1 762 |
| Skattekostnad | 1, 2 | 0 | 0 |
| Årsresultat | | -18 494 | -1 762 |
| Overføringer og disponeringer | | | |
| Udekket tap | 3 | -18 494 | -1 762 |
| Annen egenkapital | 3 | 0 | 0 |



Balanse

| Beløp i: NOK | Note | 2025 | 2024 |
|--|------|----------------|----------------|
| BALANSE - EIENDELER | | | |
| Anleggsmidler | | | |
| Immaterielle eiendeler | | | |
| Sum immaterielle eiendeler | | 0 | 0 |
| Varige driftsmidler | | | |
| Sum varige driftsmidler | | 0 | 0 |
| Finansielle anleggsmidler | | | |
| Investering i datterselskap | 4 | 160 000 | 130 000 |
| Sum finansielle anleggsmidler | | 160 000 | 130 000 |
| Sum anleggsmidler | | 160 000 | 130 000 |
| Omløpsmidler | | | |
| Varer | | | |
| Fordringer | | | |
| Konsernfordringer | 5 | 120 000 | 0 |
| Sum fordringer | | 120 000 | 0 |
| Investeringer | | | |
| Sum investeringer | | 0 | 0 |
| Bankinnskudd, kontanter og lignende | | | |
| Bankinnskudd, kontanter og lignende | | 3 961 | 2 255 |
| Sum bankinnskudd, kontanter og lignende | | 3 961 | 2 255 |
| Sum omløpsmidler | | 123 961 | 2 255 |
| SUM EIENDELER | | 283 961 | 132 255 |

BALANSE - EGENKAPITAL OG GJELD

Egenkapital



Balanse

| Beløp i: NOK | Note | 2025 | 2024 |
|--|-------------|----------------|----------------|
| Innskutt egenkapital | | | |
| Aksjekapital | 3, 6 | 30 000 | 30 000 |
| Annen innskutt egenkapital | 3 | -5 784 | -5 784 |
| Sum innskutt egenkapital | | 24 216 | 24 216 |
| Opptjent egenkapital | | | |
| Annen egenkapital | 3 | 0 | 0 |
| Udekket tap | 3 | 20 256 | 1 762 |
| Sum opptjent egenkapital | | -20 256 | -1 762 |
| Sum egenkapital | | 3 961 | 22 455 |
| Gjeld | | | |
| Langsiktig gjeld | | | |
| Utsatt skatt | 1, 2 | 0 | 0 |
| Sum avsetninger for forpliktelser | | 0 | 0 |
| Annen langsiktig gjeld | | | |
| Øvrig langsiktig gjeld | 7 | 280 000 | 109 800 |
| Sum annen langsiktig gjeld | | 280 000 | 109 800 |
| Kortsiktig gjeld | | | |
| Sum kortsiktig gjeld | | 0 | 0 |
| Sum gjeld | | 280 000 | 109 800 |
| SUM EGENKAPITAL OG GJELD | | 283 961 | 132 255 |



Brønnøysundregistrene

ÅRSREGNSKAP FOR REGNSKAPSÅRET 2025 - GENERELL INFORMASJON

Journalnummer: 2026 392542

Virksomheten

Organisasjonsnummer: 933 904 598
Organisasjonsform: Aksjeselskap
Foretaksnavn: GF GRUPPEN INVEST AS
Forretningsadresse: Sandavegen 8
3802 BØ I TELEMARK

Regnskapsår

Årsregnskapets periode: 01.01.2025 - 31.12.2025

Konsern

Morselskap i konsern: Ja
Konsernregnskap lagt ved: Nei

Regnskapsregler

Regler for små foretak benyttet: Ja
Benyttet ved utarbeidelsen av
årsregnskapet: Regnskapslovens alminnelige regler

Årsregnskapet fastsatt av kompetent organ

Bekreftet av: Hege Østland
Dato for fastsettelse av årsregnskapet: 20.04.2026

Revisjon

Selskapet har besluttet at årsregnskapet
ikke skal revideres: Ja
Årsregnskapet er utarbeidet av ekstern
autorisert regnskapsfører: Ja
Ekstern autorisert regnskapsfører har i
løpet av regnskapsåret bistått ved den
løpende regnskapsføringen eller utført
andre tjenester for selskapet enn å
utarbeide årsregnskapet: Ja

Grunnlag for avgivelse

År 2025: Årsregnskap er elektronisk innlevert.
År 2024: Tall er hentet fra elektronisk innlevert årsregnskap fra 2025.

*Virksomheten sitt øverste organ er ansvarlig for at årsregnskapet er signert.
Det er mulig å levere årsregnskap uten signatur fordi sikkerheten for rett
rapportering er ivare tatt ved at innsenderen har rolle/rettighet for innsending
i Altinn. Navnet på representanten, som bekrefter at årsregnskapet er godkjent,
er i tillegg oppgitt.*

Brønnøysundregistrene, 23.04.2026

Brønnøysundregistrene
Postadresse: Postboks 900, 8910 Brønnøysund
Telefon: 75 00 75 00
E-post: firmapost@brreg.no Internett: www.brreg.no
Organisasjonsnummer: 974 760 673



Organisasjonsnr: 933 904 598
GF GRUPPEN INVEST AS

RESULTATREGNSKAP

| Beløp i: NOK | Note | 2025 | 2024 |
|---|------|---------|--------|
| RESULTATREGNSKAP | | | |
| Inntekter | | | |
| Sum inntekter | | 0 | 0 |
| Kostnader | | | |
| Annen driftskostnad | | 18 494 | 1 762 |
| Sum kostnader | | 18 494 | 1 762 |
| Driftsresultat | | -18 494 | -1 762 |
| Finansinntekter og finanskostnader | | | |
| Sum finansinntekter | | 0 | 0 |
| Sum finanskostnader | | 0 | 0 |
| Netto finans | | 0 | 0 |
| Resultat før skattekostnad | | -18 494 | -1 762 |
| Skattekostnad | 1, 2 | 0 | 0 |
| Årsresultat | | -18 494 | -1 762 |
| Overføringer og disponeringer | | | |
| Udekket tap | 3 | -18 494 | -1 762 |
| Annen egenkapital | 3 | 0 | 0 |



Organisasjonsnr: 933 904 598
GF GRUPPEN INVEST AS

BALANSE

Beløp i: NOK **Note** **2025** **2024**

BALANSE - EIENDELER

Anleggsmidler
Immaterielle eiendeler
Sum immaterielle eiendeler 0 0

Varige driftsmidler
Sum varige driftsmidler 0 0

Finansielle anleggsmidler
Investering i datterselskap 4 160 000 130 000
Sum finansielle anleggsmidler 160 000 130 000

Sum anleggsmidler 160 000 130 000

Omløpsmidler

Varer

Fordringer
Konsernfordringer 5 120 000 0
Sum fordringer 120 000 0

Investeringer
Sum investeringer 0 0

Bankinnskudd, kontanter og lignende
Bankinnskudd, kontanter og lignende 3 961 2 255
Sum bankinnskudd, kontanter og lignende 3 961 2 255

Sum omløpsmidler 123 961 2 255

SUM EIENDELER 283 961 132 255

BALANSE - EGENKAPITAL OG GJELD

Egenkapital
Innskutt egenkapital
Aksjekapital 3, 6 30 000 30 000
Annen innskutt egenkapital 3 -5 784 -5 784
Sum innskutt egenkapital 24 216 24 216

Opptjent egenkapital
Annen egenkapital 3 0 0
Udekket tap 3 20 256 1 762



| | | | |
|----------------------------------|------|----------------|----------------|
| Sum opptjent egenkapital | | -20 256 | -1 762 |
| Sum egenkapital | | 3 961 | 22 455 |
| Gjeld | | | |
| Langsiktig gjeld | | | |
| Utsatt skatt | 1, 2 | 0 | 0 |
| Sum avsetninger for forpliktelse | | 0 | 0 |
| Annen langsiktig gjeld | | | |
| Øvrig langsiktig gjeld | 7 | 280 000 | 109 800 |
| Sum annen langsiktig gjeld | | 280 000 | 109 800 |
| Kortsiktig gjeld | | | |
| Sum kortsiktig gjeld | | 0 | 0 |
| Sum gjeld | | 280 000 | 109 800 |
| SUM EGENKAPITAL OG GJELD | | 283 961 | 132 255 |



Organisasjonsnr: 933 904 598
GF GRUPPEN INVEST AS

NOTEOPPLYSNINGER - SELSKAP - alle poster oppgitt i hele tall

Note

Regnskapsprinsipper

Årsregnskapet er satt opp i samsvar med regnskapsloven og god regnskapsskikk for små foretak.

Selskapets formål

Selskapets formål er å eie aksjer og andre eierandeler i selskaper, samt å drive virksomhet som naturlig står i forbindelse med dette. Selskapet kan også investere i fast eiendom, verdipapirer og andre finansielle eiendeler. Virksomheten drives fra selskapets forretningsadresse i Bø i Telemark.

Klassifisering og

vurdering av balanseposter

Eiendeler som er knyttet til varekretsløpet er

klassifisert som omløpsmidler. Fordringer klassifiseres som omløpsmidler hvis de forfaller til betaling innen ett år etter transaksjonsdagen.

Langsiktig gjeld er gjeld som forfaller senere enn ett år etter transaksjonsdagen. Første års avdrag på langsiktige fordringer og langsiktig gjeld klassifiseres likevel ikke som omløpsmiddel og kortsiktig gjeld.

Omløpsmidler vurderes til laveste av anskaffelseskost og virkelig

verdi. Kortsiktig gjeld balanseføres til nominelt beløp på

etableringstidspunktet. Anleggsmidler vurderes til anskaffelseskost. Varige

anleggsmidler avskrives etter en fornuftig avskrivningsplan. Anleggsmidlene

nedskrives til virkelig verdi ved verdifall som ikke forventes å være

forbigående. Langsiktig gjeld med unntak av andre avsetninger balanseføres

til nominelt beløp på etableringstidspunktet.

Fordringer

Kundefordringer

og andre fordringer er oppført i balansen til pålydende etter fradrag for

avsetning til forventet tap. Avsetning til tap gjøres på grunnlag av

individuelle vurderinger av de enkelte fordringene.

Skatt

Skattekostnaden

i resultatregnskapet omfatter både periodens betalbare skatt og endring i

utsatt skatt. Utsatt skatt er beregnet med 22% på grunnlag av de

midlertidige forskjeller som eksisterer mellom regnskapsmessige og

skattemessige verdier, samt skattemessig underskudd til fremføring ved

utgangen av regnskapsåret. Skatteøkende og skattereduserende midlertidige

forskjeller som reverserer eller kan reversere i samme periode er fastsatt

og skattevirkningen er beregnet på nettogrunnlaget.

Forøvrig er følgende

regnskapsprinsipper anvendt:

Leieavtaler er ikke balanseført. Kostmetoden

er benyttet for investeringer i datterselskap/tilknyttet selskap. Utbytte

er inntektsført samme år som det er avsatt i datterselskap/tilknyttet

selskap, dersom det er sannsynlig at beløpet vil mottas. Ved utbytte som

overstiger andel av tilbakeholdt resultat etter kjøpet representerer den

overskytende del tilbakebetaling av investert kapital, og er fratrukket

investeringens verdi i balansen.

Selskapet har ikke endret

regnskapsprinsipp fra 2024 til 2025.



Note

Antall årsverk i regnskapsåret

0.00



Årsregnskap for
GF GRUPPEN INVEST AS

933904598

Regnskapsår
01.01.2025 - 31.12.2025



GF GRUPPEN INVEST AS
933 904 598

Resultatregnskap

| | Note | 2025 | 01.07 - 31.12.2024 |
|-----------------------------------|------|----------------|-----------------------|
| Driftskostnader | | | |
| Annen driftskostnad | | 18 494 | 1 762 |
| Sum driftskostnader | | 18 494 | 1 762 |
| Driftsresultat | | -18 494 | -1 762 |
| Resultat før skattekostnad | | -18 494 | -1 762 |
| Skattekostnad | 1, 2 | 0 | 0 |
| Årsresultat | | -18 494 | -1 762 |
| Overføringer | | | |
| Udekket tap | 3 | -18 494 | -1 762 |
| Sum overføringer | | -18 494 | -1 762 |



GF GRUPPEN INVEST AS
933 904 598

Balanse

| | Note | 31.12.2025 | 31.12.2024 |
|--|------|----------------|----------------|
| EIENDELER | | | |
| Anleggsmidler | | | |
| Finansielle anleggsmidler | | | |
| Investering i datterselskap | 4 | 160 000 | 130 000 |
| Sum finansielle anleggsmidler | | 160 000 | 130 000 |
| Sum anleggsmidler | | 160 000 | 130 000 |
| Omløpsmidler | | | |
| Fordringer | | | |
| Kortsiktige konsernfordringer | 5 | 120 000 | 0 |
| Sum fordringer | | 120 000 | 0 |
| Bankinnskudd, kontanter og lignende | | | |
| Bankinnskudd, kontanter og lignende | | 3 961 | 2 255 |
| Sum bankinnskudd, kontanter og lignende | | 3 961 | 2 255 |
| Sum omløpsmidler | | 123 961 | 2 255 |
| SUM EIENDELER | | 283 961 | 132 255 |



GF GRUPPEN INVEST AS
933 904 598

Balanse

| | Note | 31.12.2025 | 31.12.2024 |
|-----------------------------------|------|----------------|----------------|
| EGENKAPITAL OG GJELD | | | |
| Egenkapital | | | |
| Innskutt egenkapital | | | |
| Aksjekapital | 3, 6 | 30 000 | 30 000 |
| Annen innskutt egenkapital | 3 | -5 784 | -5 784 |
| Sum innskutt egenkapital | | 24 216 | 24 216 |
| Opptjent egenkapital | | | |
| Udekket tap | 3 | 20 256 | 1 762 |
| Sum opptjent egenkapital | | -20 256 | -1 762 |
| Sum egenkapital | | 3 961 | 22 455 |
| Gjeld | | | |
| Annen langsiktig gjeld | | | |
| Øvrig langsiktig gjeld | 7 | 280 000 | 109 800 |
| Sum annen langsiktig gjeld | | 280 000 | 109 800 |
| Kortsiktig gjeld | | | |
| Betalbar skatt | | 0 | 0 |
| Sum kortsiktig gjeld | | 0 | 0 |
| Sum gjeld | | 280 000 | 109 800 |
| SUM EGENKAPITAL OG GJELD | | 283 961 | 132 255 |

BØ I TELEMARK, 20.04.2026

Sølve Groven
styrets leder / daglig leder

Joakim Haugen
styremedlem



GF GRUPPEN INVEST AS
933 904 598

Noter

Regnskapsprinsipper

Årsregnskapet er satt opp i samsvar med regnskapsloven og god regnskapsskikk for små foretak.

Selskapets formål

Selskapets formål er å eie aksjer og andre eierandeler i selskaper, samt å drive virksomhet som naturlig står i forbindelse med dette. Selskapet kan også investere i fast eiendom, verdipapirer og andre finansielle eiendeler. Virksomheten drives fra selskapets forretningsadresse i Bø i Telemark.

Klassifisering og vurdering av balanseposter

Eiendeler som er knyttet til varekretsløpet er klassifisert som omløpsmidler. Fordringer klassifiseres som omløpsmidler hvis de forfaller til betaling innen ett år etter transaksjonsdagen. Langsiktig gjeld er gjeld som forfaller senere enn ett år etter transaksjonsdagen. Første års avdrag på langsiktige fordringer og langsiktig gjeld klassifiseres likevel ikke som omløpsmiddel og kortsiktig gjeld.

Omløpsmidler vurderes til laveste av anskaffelseskost og virkelig verdi. Kortsiktig gjeld balanseføres til nominelt beløp på etableringstidspunktet. Anleggsmidler vurderes til anskaffelseskost. Varige anleggsmidler avskrives etter en fornuftig avskrivningsplan. Anleggsmidlene nedskrives til virkelig verdi ved verdifall som ikke forventes å være forbigående. Langsiktig gjeld med unntak av andre avsetninger balanseføres til nominelt beløp på etableringstidspunktet.

Fordringer

Kundefordringer og andre fordringer er oppført i balansen til pålydende etter fradrag for avsetning til forventet tap. Avsetning til tap gjøres på grunnlag av individuelle vurderinger av de enkelte fordringene.

Skatt

Skattekostnaden i resultatregnskapet omfatter både periodens betalbare skatt og endring i utsatt skatt. Utsatt skatt er beregnet med 22% på grunnlag av de midlertidige forskjeller som eksisterer mellom regnskapsmessige og skattemessige verdier, samt skattemessig underskudd til fremføring ved utgangen av regnskapsåret. Skatteøkende og skattereduserende midlertidige forskjeller som reverserer eller kan reversere i samme periode er fastsatt og skattevirkningen er beregnet på nettogrunnlaget.

Forøvrig er følgende regnskapsprinsipper anvendt:

Leieavtaler er ikke balanseført. Kostmetoden er benyttet for investeringer i datterselskap/tilknyttet selskap. Utbytte er inntektsført samme år som det er avsatt i datterselskap/tilknyttet selskap, dersom det er sannsynlig at beløpet vil mottas. Ved utbytte som overstiger andel av tilbakeholdt resultat etter kjøpet representerer den overskytende del tilbakebetaling av investert kapital, og er fratrukket investeringens verdi i balansen.

Selskapet har ikke endret regnskapsprinsipp fra 2024 til 2025.



GF GRUPPEN INVEST AS
933 904 598



GF GRUPPEN INVEST AS
933 904 598

Note 1 - Spesifisering av skatt

| Skattepliktig inntekt | 2025 | 01.07 - 31.12.2024 |
|------------------------------|----------------|-------------------------------|
| Resultat før skatt | -18 494 | -1 762 |
| Permanente forskjeller | 0 | -5 784 |
| Skattepliktig inntekt | -18 494 | -7 546 |

Note 2 - Midlertidige forskjeller - utsatt skatt/skattefordel

Utsatt skatt i balansen avsettes på grunnlag av forskjeller mellom regnskapsmessige og skattemessige verdier i henhold til norsk regnskapsstandard for skatt.

Midlertidige skatteøkende og skattereduserende forskjeller som kan utlignes er nettoført.

Utsatt skattefordel balanseføres ikke ihht god regnskapskikk for små foretak.

| Midlertidige forskjeller knyttet til: | 01.01.2025 | 31.12.2025 | Endring |
|---|-------------------|-------------------|----------------|
| Fremførbart underskudd | -7 546 | -26 040 | 18 494 |
| Netto forskjeller | -7 546 | -26 040 | 18 494 |
| Skattereduserende forskjeller som ikke kan utlignes | 7 546 | 26 040 | -18 494 |
| Sum midlertidige forskjeller som inngår i grunnlag for utsatt skatt/skattefordel | 0 | 0 | 0 |
| Utsatt skatt 31.12.2025 basert på 22 % | 0 | 0 | 0 |

Note 3 - Egenkapital

| | Aksjekapital | Annen innsk. EK | Udekket tap | Sum |
|-------------------------------|---------------------|------------------------|--------------------|--------------|
| Egenkapital 31.12.2024 | 30 000 | -5 784 | -1 762 | 22 455 |
| Årsresultat | 0 | 0 | -18 494 | -18 494 |
| Egenkapital 31.12.2025 | 30 000 | -5 784 | -20 256 | 3 961 |

Note 4 - Investeringer i datterselskaper

| Selskapsnavn | Forretningskontor | Eier- Stemme- | | Bokført verdi | Årsresultat | Egenkapital |
|------------------------------------|-------------------|---------------|----------|----------------|-------------|-------------|
| | | andel (%) | rett (%) | | | |
| GROVEN FITNESS AS | Bø i Telemark | 100,00 | 100,00 | 130 000 | -251 070 | -807 573 |
| Vaktmesterservice Midt Telemark AS | Bø i Telemark | 100,00 | 100,00 | 30 000 | -106 413 | -82 913 |
| Sum | | | | 160 000 | | |

Note 5 - Fordringer på datterselskap

Note 4 Fordringer på datterselskap

| Selskap | 2025 | 2024 |
|--|-------------|-------------|
| Lån til Groven Fitness AS | 55 000 | 0 |
| Lån til Vaktmesterservice Midt-Telemark AS | 65 000 | 0 |



GF GRUPPEN INVEST AS
933 904 598

Note 6 - Aksjekapital

| Aksjeklasse | Antall aksjer | Aksjenes pålydende | Bokført verdi |
|-------------|---------------|--------------------|---------------|
| Ordinære | 10 000 | 3 | 30 000 |

| Aksjonærer | Antall aksjer | Eierandel % | Aksjeklasse |
|-----------------------------|---------------|-------------|-------------|
| Sølve Groven | 9 600 | 96,00 | Ordinære |
| Joakim Haugen | 400 | 4,00 | Ordinære |
| Totalt antall aksjer | 10 000 | 100 | |

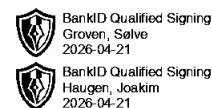
Note 7 - Gjeld til Sølve

| | 2025 |
|-----------------|----------|
| Gjeld til Sølve | -272 000 |

Selskapet har en utestående forpliktelse til aksjonær Sølve Groven i forbindelse med overdragelse av aksjer. Betaling vil skje når selskapets likviditet tillater det. Ingen renter som er beregnet per 31.12.25

Antall årsverk

Selskapet har ikke hatt ansatte i løpet av regnskapsåret.



Årsregnskap for
GF GRUPPEN INVEST AS

933904598

Regnskapsår
01.01.2025 - 31.12.2025



GF GRUPPEN INVEST AS
933 904 598

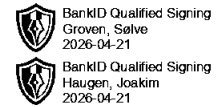


Resultatregnskap

| | Note | 2025 | 01.07 - 31.12.2024 |
|-----------------------------------|------|----------------|-----------------------|
| Driftskostnader | | | |
| Annen driftskostnad | | 18 494 | 1 762 |
| Sum driftskostnader | | 18 494 | 1 762 |
| Driftsresultat | | -18 494 | -1 762 |
| Resultat før skattekostnad | | -18 494 | -1 762 |
| Skattekostnad | 1, 2 | 0 | 0 |
| Årsresultat | | -18 494 | -1 762 |
| Overføringer | | | |
| Udekket tap | 3 | -18 494 | -1 762 |
| Sum overføringer | | -18 494 | -1 762 |



GF GRUPPEN INVEST AS
933 904 598

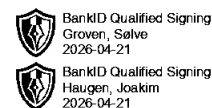


Balanse

| | Note | 31.12.2025 | 31.12.2024 |
|--|------|----------------|----------------|
| EIENDELER | | | |
| Anleggsmidler | | | |
| Finansielle anleggsmidler | | | |
| Investering i datterselskap | 4 | 160 000 | 130 000 |
| Sum finansielle anleggsmidler | | 160 000 | 130 000 |
| Sum anleggsmidler | | 160 000 | 130 000 |
| Omløpsmidler | | | |
| Fordringer | | | |
| Kortsiktige konsernfordringer | 5 | 120 000 | 0 |
| Sum fordringer | | 120 000 | 0 |
| Bankinnskudd, kontanter og lignende | | | |
| Bankinnskudd, kontanter og lignende | | 3 961 | 2 255 |
| Sum bankinnskudd, kontanter og lignende | | 3 961 | 2 255 |
| Sum omløpsmidler | | 123 961 | 2 255 |
| SUM EIENDELER | | 283 961 | 132 255 |



GF GRUPPEN INVEST AS
933 904 598



Balanse

| | Note | 31.12.2025 | 31.12.2024 |
|-----------------------------------|------|----------------|----------------|
| EGENKAPITAL OG GJELD | | | |
| Egenkapital | | | |
| Innskutt egenkapital | | | |
| Aksjekapital | 3, 6 | 30 000 | 30 000 |
| Annen innskutt egenkapital | 3 | -5 784 | -5 784 |
| Sum innskutt egenkapital | | 24 216 | 24 216 |
| Opptjent egenkapital | | | |
| Udekket tap | 3 | 20 256 | 1 762 |
| Sum opptjent egenkapital | | -20 256 | -1 762 |
| Sum egenkapital | | 3 961 | 22 455 |
| Gjeld | | | |
| Annen langsiktig gjeld | | | |
| Øvrig langsiktig gjeld | 7 | 280 000 | 109 800 |
| Sum annen langsiktig gjeld | | 280 000 | 109 800 |
| Kortsiktig gjeld | | | |
| Betalbar skatt | | 0 | 0 |
| Sum kortsiktig gjeld | | 0 | 0 |
| Sum gjeld | | 280 000 | 109 800 |
| SUM EGENKAPITAL OG GJELD | | 283 961 | 132 255 |

BØ I TELEMARK, 20.04.2026

Sølve Groven
Styrets leder / Daglig leder

Joakim Haugen
Styremedlem



GF GRUPPEN INVEST AS
933 904 598



Noter

Regnskapsprinsipper

Årsregnskapet er satt opp i samsvar med regnskapsloven og god regnskapsskikk for små foretak.

Selskapets formål

Selskapets formål er å eie aksjer og andre eierandeler i selskaper, samt å drive virksomhet som naturlig står i forbindelse med dette. Selskapet kan også investere i fast eiendom, verdipapirer og andre finansielle eiendeler. Virksomheten drives fra selskapets forretningsadresse i Bø i Telemark.

Klassifisering og vurdering av balanseposter

Eiendeler som er knyttet til varekretsløpet er klassifisert som omløpsmidler. Fordringer klassifiseres som omløpsmidler hvis de forfaller til betaling innen ett år etter transaksjonsdagen. Langsiktig gjeld er gjeld som forfaller senere enn ett år etter transaksjonsdagen. Første års avdrag på langsiktige fordringer og langsiktig gjeld klassifiseres likevel ikke som omløpsmiddel og kortsiktig gjeld.

Omløpsmidler vurderes til laveste av anskaffelseskost og virkelig verdi. Kortsiktig gjeld balanseføres til nominelt beløp på etableringstidspunktet. Anleggsmidler vurderes til anskaffelseskost. Varige anleggsmidler avskrives etter en fornuftig avskrivningsplan. Anleggsmidlene nedskrives til virkelig verdi ved verdifall som ikke forventes å være forbigående. Langsiktig gjeld med unntak av andre avsetninger balanseføres til nominelt beløp på etableringstidspunktet.

Fordringer

Kundefordringer og andre fordringer er oppført i balansen til pålydende etter fradrag for avsetning til forventet tap. Avsetning til tap gjøres på grunnlag av individuelle vurderinger av de enkelte fordringene.

Skatt

Skattekostnaden i resultatregnskapet omfatter både periodens betalbare skatt og endring i utsatt skatt. Utsatt skatt er beregnet med 22% på grunnlag av de midlertidige forskjeller som eksisterer mellom regnskapsmessige og skattemessige verdier, samt skattemessig underskudd til fremføring ved utgangen av regnskapsåret. Skatteøkende og skattereduserende midlertidige forskjeller som reverserer eller kan reversere i samme periode er fastsatt og skattevirkningen er beregnet på nettogrunnlaget.

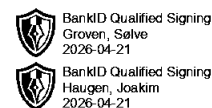
Forøvrig er følgende regnskapsprinsipper anvendt:

Leieavtaler er ikke balanseført. Kostmetoden er benyttet for investeringer i datterselskap/tilknyttet selskap. Utbytte er inntektsført samme år som det er avsatt i datterselskap/tilknyttet selskap, dersom det er sannsynlig at beløpet vil mottas. Ved utbytte som overstiger andel av tilbakeholdt resultat etter kjøpet representerer den overskytende del tilbakebetaling av investert kapital, og er fratrukket investeringens verdi i balansen.

Selskapet har ikke endret regnskapsprinsipp fra 2024 til 2025.



GF GRUPPEN INVEST AS
933 904 598



Note 1 - Spesifisering av skatt

| | 2025 | 01.07 - 31.12.2024 |
|------------------------------|----------------|-----------------------|
| Skattepliktig inntekt | | |
| Resultat før skatt | -18 494 | -1 762 |
| Permanente forskjeller | 0 | -5 784 |
| Skattepliktig inntekt | -18 494 | -7 546 |

Note 2 - Midlertidige forskjeller - utsatt skatt/skattefordel

Utsatt skatt i balansen avsettes på grunnlag av forskjeller mellom regnskapsmessige og skattemessige verdier i henhold til norsk regnskapsstandard for skatt.

Midlertidige skatteøkende og skattereduserende forskjeller som kan utlignes er nettoført.

Utsatt skattefordel balanseføres ikke ihht god regnskapspraksis for små foretak.

| Midlertidige forskjeller knyttet til: | 01.01.2025 | 31.12.2025 | Endring |
|---|---------------|----------------|---------------|
| Fremførbart underskudd | -7 546 | -26 040 | 18 494 |
| Netto forskjeller | -7 546 | -26 040 | 18 494 |
| Skattereduserende forskjeller som ikke kan utlignes | 7 546 | 26 040 | -18 494 |
| Sum midlertidige forskjeller som inngår i grunnlag for utsatt skatt/skattefordel | 0 | 0 | 0 |
| Utsatt skatt 31.12.2025 basert på 22 % | 0 | 0 | 0 |

Note 3 - Egenkapital

| | Aksjekapital | Annen innsk. EK | Udekket tap | Sum |
|-------------------------------|---------------|-----------------|----------------|--------------|
| Egenkapital 31.12.2024 | 30 000 | -5 784 | -1 762 | 22 455 |
| Årsresultat | 0 | 0 | -18 494 | -18 494 |
| Egenkapital 31.12.2025 | 30 000 | -5 784 | -20 256 | 3 961 |

Note 4 - Investeringer i datterselskaper

| Selskapsnavn | Forretningskontor | Eier- Stemme- | | Bokført verdi | Årsresultat | Egenkapital |
|------------------------------------|-------------------|---------------|----------|----------------|-------------|-------------|
| | | andel (%) | rett (%) | | | |
| GROVEN FITNESS AS | Bø i Telemark | 100,00 | 100,00 | 130 000 | -251 070 | -807 573 |
| Vaktmesterservice Midt Telemark AS | Bø i Telemark | 100,00 | 100,00 | 30 000 | -106 413 | -82 913 |
| Sum | | | | 160 000 | | |

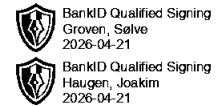
Note 5 - Fordringer på datterselskap

Note 4 Fordringer på datterselskap

| Selskap | 2025 | 2024 |
|--|--------|------|
| Lån til Groven Fitness AS | 55 000 | 0 |
| Lån til Vaktmesterservice Midt-Telemark AS | 65 000 | 0 |



GF GRUPPEN INVEST AS
933 904 598



Note 6 - Aksjekapital

| Aksjeklasse | Antall aksjer | Aksjenes pålydende | Bokført verdi |
|-------------|---------------|--------------------|---------------|
| Ordinære | 10 000 | 3 | 30 000 |

| Aksjonærer | Antall aksjer | Eierandel % | Aksjeklasse |
|-----------------------------|---------------|-------------|-------------|
| Sølve Groven | 9 600 | 96,00 | Ordinære |
| Joakim Haugen | 400 | 4,00 | Ordinære |
| Totalt antall aksjer | 10 000 | 100 | |

Note 7 - Gjeld til Sølve

| | 2025 |
|-----------------|----------|
| Gjeld til Sølve | -272 000 |

Selskapet har en utestående forpliktelse til aksjonær Sølve Groven i forbindelse med overdragelse av aksjer. Betaling vil skje når selskapets likviditet tillater det. Ingen renter som er beregnet per 31.12.25

Antall årsverk

Selskapet har ikke hatt ansatte i løpet av regnskapsåret.