



## ÅRSREGNSKAPET FOR REGNSKAPSÅRET 2024 - GENERELL INFORMASJON

### Enheten

Organisasjonsnummer: 998 014 867  
Organisasjonsform: Aksjeselskap  
Foretaksnavn: JØRN KONRAD BYE AS  
Forretningsadresse: 3535 KRØDEREN

### Regnskapsår

Årsregnskapets periode: 01.01.2024 - 31.12.2024

### Konsern

Morselskap i konsern: Nei

### Regnskapsregler

Regler for små foretak benyttet: Ja  
Benyttet ved utarbeidelsen av årsregnskapet til selskapet: Regnskapslovens alminnelige regler

### Årsregnskapet fastsatt av kompetent organ

Bekreftet av representant for selskapet: Jørn Konrad Bye  
Dato for fastsettelse av årsregnskapet: 27.06.2025

### Grunnlag for avgivelse

År 2024: Årsregnskapet er elektronisk innlevert  
År 2023: Tall er hentet fra elektronisk innlevert årsregnskap fra 2024

*Det er ikke krav til at årsregnskapet m.v. som sendes til Regnskapsregisteret er undertegnet. Kontrollen på at dette er utført ligger hos revisor/enhetens øverste organ. Sikkerheten ivaretas ved at innsender har rolle/rettighet for innsending av årsregnskapet via Altinn, og ved at det bekreftes at årsregnskapet er fastsatt av kompetent organ.*

Brønnøysundregistrene, 06.07.2025



## Resultatregnskap

| Beløp i: NOK   | Note | 2024              | 2023              |
|--|------|-------------------|-------------------|
| <b>RESULTATREGNSKAP</b>                                      |      |                   |                   |
| <b>Inntekter</b>   |      |                   |                   |
| Salgsinntekt   |      | 11 395 791        | 6 836 351         |
| Annen driftsinntekt  |      | 138 879           | 201 171           |
| <b>Sum inntekter</b>   |      | <b>11 534 670</b> | <b>7 037 522</b>  |
| <b>Kostnader</b>   |      |                   |                   |
| Varekostnad  |      | 2 590 556         | 2 250 305         |
| Lønnskostnad   | 1, 2 | 3 228 354         | 2 314 934         |
| Avskrivning på varige driftsmidler og immaterielle eiendeler | 3    | 1 216 265         | 1 141 412         |
| Annen driftskostnad  |      | 2 984 725         | 3 319 632         |
| <b>Sum kostnader</b>   |      | <b>10 019 899</b> | <b>9 026 283</b>  |
| <b>Driftsresultat</b>  |      | <b>1 514 771</b>  | <b>-1 988 761</b> |
| <b>Finansinntekter og finanskostnader</b>                    |      |                   |                   |
| Annen renteinntekt   |      | 0                 | 3 907             |
| <b>Sum finansinntekter</b>                                   |      | <b>0</b>          | <b>3 907</b>      |
| Annen rentekostnad   |      | 1 774             | 0                 |
| Annen finanskostnad  |      | 0                 | 30                |
| <b>Sum finanskostnader</b>                                   |      | <b>1 774</b>      | <b>30</b>         |
| <b>Netto finans</b>  |      | <b>-1 774</b>     | <b>3 877</b>      |
| <b>Resultat før skattekostnad</b>                            |      | <b>1 512 997</b>  | <b>-1 984 884</b> |
| Skattekostnad  | 4    | 0                 | 0                 |
| <b>Årsresultat</b>   |      | <b>1 512 997</b>  | <b>-1 984 884</b> |
| <b>Overføringer og disponeringer</b>                         |      |                   |                   |
| Annen egenkapital  |      | 1 512 997         | -1 984 884        |
| <b>Sum overføringer og disponeringer</b>                     |      | <b>1 512 997</b>  | <b>-1 984 884</b> |



### Balanse

| Beløp i: NOK   | Note | 2024             | 2023             |
|--|------|------------------|------------------|
| <b>BALANSE - EIENDELER</b>                           |      |                  |                  |
| <b>Anleggsmidler</b>                                 |      |                  |                  |
| <b>Immaterielle eiendeler</b>                        |      |                  |                  |
| Utsatt skattefordel                                  | 4    | 0                | 0                |
| <b>Sum immaterielle eiendeler</b>                    |      | <b>0</b>         | <b>0</b>         |
| <b>Varige driftsmidler</b>                           |      |                  |                  |
| Tomter, bygninger og annen fast eiendom              | 3    | 17 843           | 18 903           |
| Maskiner og anlegg                                   | 3    | 2 391 438        | 3 289 063        |
| Skip, rigger, fly og lignende                        | 3    | 0                | 0                |
| Driftsløsøre, inventar, verktøy, kontormaskiner, ol. | 3    | 835 120          | 847 913          |
| <b>Sum varige driftsmidler</b>                       |      | <b>3 244 401</b> | <b>4 155 880</b> |
| <b>Finansielle anleggsmidler</b>                     |      |                  |                  |
| <b>Sum finansielle anleggsmidler</b>                 |      | <b>0</b>         | <b>0</b>         |
| <b>Sum anleggsmidler</b>                             |      | <b>3 244 401</b> | <b>4 155 880</b> |
| <b>Omløpsmidler</b>                                  |      |                  |                  |
| <b>Varer</b>   |      |                  |                  |
| <b>Fordringer</b>                                    |      |                  |                  |
| Kundefordringer                                      |      | 835 680          | 1 809 582        |
| Andre kortsiktige fordringer                         |      | 92 290           | 124 832          |
| <b>Sum fordringer</b>                                |      | <b>927 970</b>   | <b>1 934 414</b> |
| <b>Investeringer</b>                                 |      |                  |                  |
| <b>Sum investeringer</b>                             |      | <b>0</b>         | <b>0</b>         |
| <b>Bankinnskudd, kontanter og lignende</b>           |      |                  |                  |
| Bankinnskudd, kontanter og lignende                  | 5    | 1 491 690        | 1 361 445        |
| <b>Sum bankinnskudd, kontanter og lignende</b>       |      | <b>1 491 690</b> | <b>1 361 445</b> |
| <b>Sum omløpsmidler</b>                              |      | <b>2 419 659</b> | <b>3 295 859</b> |
| <b>SUM EIENDELER</b>                                 |      | <b>5 664 060</b> | <b>7 451 739</b> |



### Balanse

| Beløp i: NOK                             | Note | 2024             | 2023             |
|--|------|------------------|------------------|
| <b>BALANSE - EGENKAPITAL OG GJELD</b>    |      |                  |                  |
| <b>Egenkapital</b>                       |      |                  |                  |
| <b>Innskutt egenkapital</b>              |      |                  |                  |
| Aksjekapital                             | 6    | 30 000           | 30 000           |
| <b>Sum innskutt egenkapital</b>          |      | <b>30 000</b>    | <b>30 000</b>    |
| <b>Opptjent egenkapital</b>              |      |                  |                  |
| Annen egenkapital                        | 6    | 4 054 110        | 2 541 113        |
| <b>Sum opptjent egenkapital</b>          |      | <b>4 054 110</b> | <b>2 541 113</b> |
| <b>Sum egenkapital</b>                   |      | <b>4 084 110</b> | <b>2 571 113</b> |
| <b>Gjeld</b>                             |      |                  |                  |
| <b>Langsiktig gjeld</b>                  |      |                  |                  |
| Utsatt skatt                             | 4    | 0                | 0                |
| <b>Sum avsetninger for forpliktelser</b> |      | <b>0</b>         | <b>0</b>         |
| <b>Annen langsiktig gjeld</b>            |      |                  |                  |
| <b>Sum annen langsiktig gjeld</b>        |      | <b>0</b>         | <b>0</b>         |
| <b>Sum langsiktig gjeld</b>              |      | <b>0</b>         | <b>0</b>         |
| <b>Kortsiktig gjeld</b>                  |      |                  |                  |
| Leverandørgjeld                          |      | 278 779          | 479 557          |
| Betalbar skatt                           | 4    | 0                | 0                |
| Skyldige offentlige avgifter             |      | 846 883          | 710 135          |
| Annen kortsiktig gjeld                   | 2    | 454 289          | 3 690 934        |
| <b>Sum kortsiktig gjeld</b>              |      | <b>1 579 951</b> | <b>4 880 625</b> |
| <b>Sum gjeld</b>                         |      | <b>1 579 951</b> | <b>4 880 625</b> |
| <b>SUM EGENKAPITAL OG GJELD</b>          |      | <b>5 664 061</b> | <b>7 451 738</b> |



## Brønnøysundregistrene

### ÅRSREGNSKAP FOR REGNSKAPSÅRET 2024 - GENERELL INFORMASJON

Journalnummer: 2025 623347

#### Enheten

Organisasjonsnummer: 998 014 867  
Organisasjonsform: Aksjeselskap  
Foretaksnavn: JØRN KONRAD BYE AS  
3535 KRØDEREN

#### Regnskapsår

Årsregnskapets periode: 01.01.2024 - 31.12.2024

#### Konsern

Morselskap i konsern: Nei

#### Regnskapsregler

Regler for små foretak benyttet: Ja  
Benyttet ved utarbeidelsen av  
årsregnskapet til selskapet: Regnskapslovens alminnelige regler

#### Årsregnskapet fastsatt av kompetent organ

Bekreftet av representant for selskapet: Jørn Konrad Bye  
Dato for fastsettelse av årsregnskapet: 27.06.2025

#### Revisjon

Årsregnskapet er utarbeidet av ekstern  
autorisert regnskapsfører: Ja  
Ekstern autorisert regnskapsfører har i  
løpet av regnskapsåret bistått ved den  
løpende regnskapsføringen eller utført  
andre tjenester for selskapet enn å  
utarbeide årsregnskapet: Ja

#### Grunnlag for avgivelse

År 2024: Årsregnskap er elektronisk innlevert.  
År 2023: Tall er hentet fra elektronisk innlevert årsregnskap fra 2024.

*Det er ikke krav til at årsregnskapet m.v. som sendes til Regnskapsregisteret er undertegnet. Kontrollen på at dette er utført ligger hos revisor/enhetens øverste organ. Sikkerheten ivaretas ved at innsender har rolle/rettighet for innsending av årsregnskapet via Altinn, og ved at det bekreftes at årsregnskapet er fastsatt av kompetent organ.*

Brønnøysundregistrene, 03.07.2025



Organisasjonsnr: 998 014 867  
JØRN KONRAD BYE AS

## RESULTATREGNSKAP

| Beløp i: NOK   | Note | 2024              | 2023              |
|--|------|-------------------|-------------------|
| <b>RESULTATREGNSKAP</b>                                      |      |                   |                   |
| <b>Inntekter</b>   |      |                   |                   |
| Salgsinntekt   |      | 11 395 791        | 6 836 351         |
| Annen driftsinntekt  |      | 138 879           | 201 171           |
| <b>Sum inntekter</b>   |      | <b>11 534 670</b> | <b>7 037 522</b>  |
| <b>Kostnader</b>   |      |                   |                   |
| Varekostnad  |      | 2 590 556         | 2 250 305         |
| Lønnskostnad   | 1, 2 | 3 228 354         | 2 314 934         |
| Avskrivning på varige driftsmidler og immaterielle eiendeler | 3    | 1 216 265         | 1 141 412         |
| Annen driftskostnad  |      | 2 984 725         | 3 319 632         |
| <b>Sum kostnader</b>   |      | <b>10 019 899</b> | <b>9 026 283</b>  |
| <b>Driftsresultat</b>  |      | <b>1 514 771</b>  | <b>-1 988 761</b> |
| <b>Finansinntekter og finanskostnader</b>                    |      |                   |                   |
| Annen renteinntekt   |      | 0                 | 3 907             |
| <b>Sum finansinntekter</b>                                   |      | <b>0</b>          | <b>3 907</b>      |
| Annen rentekostnad   |      | 1 774             | 0                 |
| Annen finanskostnad  |      | 0                 | 30                |
| <b>Sum finanskostnader</b>                                   |      | <b>1 774</b>      | <b>30</b>         |
| <b>Netto finans</b>  |      | <b>-1 774</b>     | <b>3 877</b>      |
| <b>Resultat før skattekostnad</b>                            |      | <b>1 512 997</b>  | <b>-1 984 884</b> |
| Skattekostnad  | 4    | 0                 | 0                 |
| <b>Årsresultat</b>   |      | <b>1 512 997</b>  | <b>-1 984 884</b> |
| <b>Overføringer og disponeringer</b>                         |      |                   |                   |
| Annen egenkapital  |      | 1 512 997         | -1 984 884        |
| <b>Sum overføringer og disponeringer</b>                     |      | <b>1 512 997</b>  | <b>-1 984 884</b> |



Organisasjonsnr: 998 014 867  
JØRN KONRAD BYE AS

## BALANSE

| Beløp i: NOK   | Note | 2024             | 2023             |
|--|------|------------------|------------------|
| <b>BALANSE - EIENDELER</b>                           |      |                  |                  |
| <b>Anleggsmidler</b>                                 |      |                  |                  |
| <b>Immaterielle eiendeler</b>                        |      |                  |                  |
| Utsatt skattefordel                                  | 4    | 0                | 0                |
| <b>Sum immaterielle eiendeler</b>                    |      | <b>0</b>         | <b>0</b>         |
| <b>Varige driftsmidler</b>                           |      |                  |                  |
| Tomter, bygninger og annen fast eiendom              | 3    | 17 843           | 18 903           |
| Maskiner og anlegg                                   | 3    | 2 391 438        | 3 289 063        |
| Skip, rigger, fly og lignende                        | 3    | 0                | 0                |
| Driftsløsøre, inventar, verktøy, kontormaskiner, ol. | 3    | 835 120          | 847 913          |
| <b>Sum varige driftsmidler</b>                       |      | <b>3 244 401</b> | <b>4 155 880</b> |
| <b>Finansielle anleggsmidler</b>                     |      |                  |                  |
| <b>Sum finansielle anleggsmidler</b>                 |      | <b>0</b>         | <b>0</b>         |
| <b>Sum anleggsmidler</b>                             |      | <b>3 244 401</b> | <b>4 155 880</b> |
| <b>Omløpsmidler</b>                                  |      |                  |                  |
| <b>Varer</b>   |      |                  |                  |
| <b>Fordringer</b>                                    |      |                  |                  |
| Kundefordringer                                      |      | 835 680          | 1 809 582        |
| Andre kortsiktige fordringer                         |      | 92 290           | 124 832          |
| <b>Sum fordringer</b>                                |      | <b>927 970</b>   | <b>1 934 414</b> |
| <b>Investeringer</b>                                 |      |                  |                  |
| <b>Sum investeringer</b>                             |      | <b>0</b>         | <b>0</b>         |
| <b>Bankinnskudd, kontanter og lignende</b>           |      |                  |                  |
| Bankinnskudd, kontanter og lignende                  | 5    | 1 491 690        | 1 361 445        |
| <b>Sum bankinnskudd, kontanter og lignende</b>       |      | <b>1 491 690</b> | <b>1 361 445</b> |
| <b>Sum omløpsmidler</b>                              |      | <b>2 419 659</b> | <b>3 295 859</b> |
| <b>SUM EIENDELER</b>                                 |      | <b>5 664 060</b> | <b>7 451 739</b> |

## BALANSE - EGENKAPITAL OG GJELD



|  |   |                  |                  |
|--|---|------------------|------------------|
| <b>Egenkapital</b>                         |   |                  |                  |
| <b>Innskutt egenkapital</b>                |   |                  |                  |
| Aksjekapital                               | 6 | 30 000           | 30 000           |
| <b>Sum innskutt egenkapital</b>            |   | <b>30 000</b>    | <b>30 000</b>    |
| <b>Opptjent egenkapital</b>                |   |                  |                  |
| Annen egenkapital                          | 6 | 4 054 110        | 2 541 113        |
| <b>Sum opptjent egenkapital</b>            |   | <b>4 054 110</b> | <b>2 541 113</b> |
| <b>Sum egenkapital</b>                     |   | <b>4 084 110</b> | <b>2 571 113</b> |
| <b>Gjeld</b>                               |   |                  |                  |
| <b>Langsiktig gjeld</b>                    |   |                  |                  |
| Utsatt skatt                               | 4 | 0                | 0                |
| <b>Sum avsetninger for forpliktelseser</b> |   | <b>0</b>         | <b>0</b>         |
| Annen langsiktig gjeld                     |   | 0                | 0                |
| <b>Sum annen langsiktig gjeld</b>          |   | <b>0</b>         | <b>0</b>         |
| <b>Sum langsiktig gjeld</b>                |   | <b>0</b>         | <b>0</b>         |
| <b>Kortsiktig gjeld</b>                    |   |                  |                  |
| Leverandørgjeld                            |   | 278 779          | 479 557          |
| Betalbar skatt                             | 4 | 0                | 0                |
| Skyldige offentlige avgifter               |   | 846 883          | 710 135          |
| Annen kortsiktig gjeld                     | 2 | 454 289          | 3 690 934        |
| <b>Sum kortsiktig gjeld</b>                |   | <b>1 579 951</b> | <b>4 880 625</b> |
| <b>Sum gjeld</b>                           |   | <b>1 579 951</b> | <b>4 880 625</b> |
| <b>SUM EGENKAPITAL OG GJELD</b>            |   | <b>5 664 061</b> | <b>7 451 738</b> |



Organisasjonsnr: 998 014 867  
JØRN KONRAD BYE AS

NOTEOPPLYSNINGER - SELSKAP - alle poster oppgitt i hele tall

## Note

### Regnskapsprinsipper

Årsregnskapet er satt opp i samsvar med regnskapsloven og god regnskapsskikk for små foretak. Salgsinntekter Inntektsføring ved salg av varer skjer på leveringstidspunktet. Tjenester inntektsføres etter hvert som de leveres. Klassifisering og vurdering av balanseposter Anleggsmidler er eiendeler bestemt til varig eie eller bruk. Eiendeler som er knyttet til varekretsløpet er klassifisert som omløpsmidler. Fordringer klassifiseres som omløpsmidler hvis de forfaller til betaling innen ett år etter transaksjonsdagen. Tilsvarende klassifiseres gjeld som kortsiktig hvis gjelden forfaller til betaling innen ett år. Omløpsmidler vurderes til laveste av anskaffelseskost og virkelig verdi. Kortsiktig gjeld balanseføres til nominelt beløp på etableringstidspunktet. Anleggsmidler vurderes til anskaffelseskost. Varige anleggsmidler avskrives etter en fornuftig avskrivningsplan. Anleggsmidlene nedskrives til virkelig verdi ved verdifall som ikke forventes å være forbigående. Langsiktig gjeld med unntak av andre avsetninger balanseføres til nominelt beløp på etableringstidspunktet. Fordringer Kundefordringer og andre fordringer er oppført i balansen til pålydende etter fradrag for avsetning til forventet tap. Avsetning til tap gjøres på grunnlag av individuelle vurderinger av de enkelte fordringene. Varige driftsmidler Varige driftsmidler balanseføres og avskrives over driftsmidlenes levetid dersom de har antatt levetid over 3 år og har en kostpris som overstiger kr 30 000. Direkte vedlikehold av driftsmidler kostnadsføres løpende under driftskostnader, mens påkostninger eller forbedringer tillegges driftsmidlets kostpris og avskrives i takt med driftsmidlet. Selskapet har ikke endret regnskapsprinsipp fra 2023 til 2024.

## Note

1

Antall årsverk i regnskapsåret  
4.00

## Note

2

### Spesifisering av resultatregnskapet

#### Lønnskostnader

|                  |            |            |
|------------------|------------|------------|
| Lønn             | Årets      | Fjorårets  |
|                  | 2655064.00 | 1959786.00 |
| Folketrygdavgift | Årets      | Fjorårets  |
|                  | 395118.00  | 294545.00  |
| Andre ytelser    | Årets      | Fjorårets  |



178171.00 60603.00

| <u>Sum lønnskostnader</u> | <u>Årets</u> | <u>Fjorårets</u> |
|---------------------------|--------------|------------------|
|                           | 3228354.00   | 2314934.00       |

#### Mer om årsverk og lønn

Selskapet har gjeld til aksjonær på kr. 201 650 per 31.12.2024. Lånet er ikke renteberegnet.

#### Note

#### Ekstraordinære inntekter og kostnader

| <u>Sum</u> | <u>Beløp</u> |
|------------|--------------|
|------------|--------------|

#### Note

3

#### Varige driftsmidler og immaterielle eiendeler

|                                 |                            |                            |
|---------------------------------|----------------------------|----------------------------|
| <u>Anskaffelseskost 01.01.</u>  | <u>Varige driftsmidler</u> | <u>Immaterielle eiend.</u> |
|                                 | 11286162.00                | 0.00                       |
| <u>Tilgang i året</u>           | <u>Varige driftsmidler</u> | <u>Immaterielle eiend.</u> |
|                                 | 432336.00                  | 0.00                       |
| <u>Avgang i året</u>            | <u>Varige driftsmidler</u> | <u>Immaterielle eiend.</u> |
|                                 | 284000.00                  | 0.00                       |
| <u>Anskaffelseskost 31.12.</u>  | <u>Varige driftsmidler</u> | <u>Immaterielle eiend.</u> |
|                                 | 11434498.00                | 0.00                       |
| <u>Samlede av-/nedskrivn.</u>   | <u>Varige driftsmidler</u> | <u>Immaterielle eiend.</u> |
|                                 | 8190098.00                 | 0.00                       |
| <u>Balanseført verdi 31.12.</u> | <u>Varige driftsmidler</u> | <u>Immaterielle eiend.</u> |
|                                 | 3244400.00                 | 0.00                       |
| <u>Årets av-/nedskrivn.</u>     | <u>Varige driftsmidler</u> | <u>Immaterielle eiend.</u> |
|                                 | 1216265.00                 | 0.00                       |

Anskaffelseskost - balanseførte lånekostnader, egentilvirkede anleggsmidler

Goodwill spesifisert for hvert enkelt virksomhetskjøp

Avskrivningsplan for goodwill som er lenger enn fem år - begrunnelse

Mer om varige driftsmidler/immaterielle eiendeler

Konsernregnskap

Morselskapet sitt navn

Forretningskontor for morselskapet



**Begrunnelse for at datterselskap er utelatt fra konsolideringen**

Samlet beløp - tilknyttet selskap Årets Fjorårets

Samlet beløp - foretak i samme konsern Årets Fjorårets

Samlet beløp - foretak i samme konsern Årets Fjorårets

Samlet beløp - felles kontrollert virksomhet Årets Fjorårets

Pantstillelse Beløp

**Note**

Beholdning av egne aksjer Antall Pålydende Andel av aksjek.

**Erverv**

**Endringer i beholdning av aksjer i løpet av regnskapsåret**

**Avhendelse**

**Endringer i beholdning av aksjer i løpet av regnskapsåret**

**Samvirkeforetak**

**Vedtektsbestemmelser/årsmøtevedtak/forslag til vedtak om medlemskapskonti**

**Mer om aksjer**



Årsregnskap for  
**JØRN KONRAD BYE AS**

998014867

Regnskapsår  
01.01.2024 - 31.12.2024



JØRN KONRAD BYE AS  
998 014 867

## Resultatregnskap

|  | Note | 2024               | 2023              |
|--|------|--------------------|-------------------|
| <b>Driftsinntekter</b>                                       |      |                    |                   |
| Salgsinntekt   |      | 11 395 791         | 6 836 351         |
| Annen driftsinntekt  |      | 138 879            | 201 171           |
| <b>Sum driftsinntekter</b>                                   |      | <b>11 534 670</b>  | <b>7 037 522</b>  |
| <b>Driftskostnader</b>                                       |      |                    |                   |
| Varekostnad  |      | -2 590 556         | -2 250 305        |
| Lønnskostnad   | 1, 2 | -3 228 354         | -2 314 934        |
| Avskrivning på varige driftsmidler og immaterielle eiendeler | 3    | -1 216 265         | -1 141 412        |
| Annen driftskostnad  |      | -2 984 725         | -3 319 632        |
| <b>Sum driftskostnader</b>                                   |      | <b>-10 019 899</b> | <b>-9 026 283</b> |
| <b>Driftsresultat</b>  |      | <b>1 514 771</b>   | <b>-1 988 761</b> |
| <b>Finansinntekter</b>                                       |      |                    |                   |
| Annen renteinntekt   |      | 0                  | 3 907             |
| <b>Sum finansinntekter</b>                                   |      | <b>0</b>           | <b>3 907</b>      |
| <b>Finanskostnader</b>                                       |      |                    |                   |
| Annen rentekostnad   |      | -1 774             | 0                 |
| Annen finanskostnad  |      | 0                  | -30               |
| <b>Sum finanskostnader</b>                                   |      | <b>-1 774</b>      | <b>-30</b>        |
| <b>Netto finans</b>  |      | <b>-1 774</b>      | <b>3 877</b>      |
| <b>Årsresultat</b>   |      | <b>1 512 997</b>   | <b>-1 984 884</b> |
| <b>Overføringer</b>  |      |                    |                   |
| Annen egenkapital  |      | 1 512 997          | -1 984 884        |
| <b>Sum overføringer</b>                                      |      | <b>1 512 997</b>   | <b>-1 984 884</b> |



JØRN KONRAD BYE AS  
998 014 867

### Balanse

|  | Note | 31.12.2024       | 31.12.2023       |
|--|------|------------------|------------------|
| <b>EIENDELER</b>                                     |      |                  |                  |
| <b>Anleggsmidler</b>                                 |      |                  |                  |
| <b>Varige driftsmidler</b>                           |      |                  |                  |
| Tomter, bygninger og annen fast eiendom              | 3    | 17 843           | 18 903           |
| Maskiner og anlegg                                   | 3    | 2 391 438        | 3 289 063        |
| Driftsløsøre, inventar, verktøy, kontormaskiner, ol. | 3    | 835 120          | 847 913          |
| <b>Sum varige driftsmidler</b>                       |      | <b>3 244 401</b> | <b>4 155 880</b> |
| <b>Sum anleggsmidler</b>                             |      | <b>3 244 401</b> | <b>4 155 880</b> |
| <b>Omløpsmidler</b>                                  |      |                  |                  |
| <b>Fordringer</b>                                    |      |                  |                  |
| Kundefordringer                                      |      | 835 680          | 1 809 582        |
| Andre kortsiktige fordringer                         |      | 92 290           | 124 832          |
| <b>Sum fordringer</b>                                |      | <b>927 970</b>   | <b>1 934 414</b> |
| <b>Bankinnskudd, kontanter og lignende</b>           |      |                  |                  |
| Bankinnskudd, kontanter og lignende                  | 5    | 1 491 690        | 1 361 445        |
| <b>Sum bankinnskudd, kontanter og lignende</b>       |      | <b>1 491 690</b> | <b>1 361 445</b> |
| <b>Sum omløpsmidler</b>                              |      | <b>2 419 659</b> | <b>3 295 859</b> |
| <b>SUM EIENDELER</b>                                 |      | <b>5 664 061</b> | <b>7 451 738</b> |



JØRN KONRAD BYE AS  
998 014 867

## Balanse

|                                 | Note | 31.12.2024       | 31.12.2023       |
|---------------------------------|------|------------------|------------------|
| <b>EGENKAPITAL OG GJELD</b>     |      |                  |                  |
| <b>Egenkapital</b>              |      |                  |                  |
| <b>Innskutt egenkapital</b>     |      |                  |                  |
| Aksjekapital                    | 6    | 30 000           | 30 000           |
| <b>Sum innskutt egenkapital</b> |      | <b>30 000</b>    | <b>30 000</b>    |
| <b>Opptjent egenkapital</b>     |      |                  |                  |
| Annen egenkapital               | 6    | 4 054 110        | 2 541 113        |
| <b>Sum opptjent egenkapital</b> |      | <b>4 054 110</b> | <b>2 541 113</b> |
| <b>Sum egenkapital</b>          |      | <b>4 084 110</b> | <b>2 571 113</b> |
| <b>Gjeld</b>                    |      |                  |                  |
| <b>Kortsiktig gjeld</b>         |      |                  |                  |
| Leverandørgjeld                 |      | 278 779          | 479 557          |
| Skyldige offentlige avgifter    |      | 846 883          | 710 135          |
| Annen kortsiktig gjeld          | 2    | 454 289          | 3 690 934        |
| <b>Sum kortsiktig gjeld</b>     |      | <b>1 579 951</b> | <b>4 880 625</b> |
| <b>Sum gjeld</b>                |      | <b>1 579 951</b> | <b>4 880 625</b> |
| <b>SUM EGENKAPITAL OG GJELD</b> |      | <b>5 664 061</b> | <b>7 451 738</b> |

KRØDEREN, 27.06.2025

Jørn Konrad Bye  
styrets leder / daglig leder



JØRN KONRAD BYE AS  
998 014 867

## Noter

### Regnskapsprinsipper

Årsregnskapet er satt opp i samsvar med regnskapsloven og god regnskapsskikk for små foretak.

### Salgsinntekter

Inntektsføring ved salg av varer skjer på leveringstidspunktet. Tjenester inntektsføres etter hvert som de leveres.

### Klassifisering og vurdering av balanseposter

Anleggsmidler er eiendeler bestemt til varig eie eller bruk. Eiendeler som er knyttet til varekretsløpet er klassifisert som omløpsmidler. Fordringer klassifiseres som omløpsmidler hvis de forfaller til betaling innen ett år etter transaksjonsdagen. Tilsvarende klassifiseres gjeld som kortsiktig hvis gjelden forfaller til betaling innen ett år.

Omløpsmidler vurderes til laveste av anskaffelseskost og virkelig verdi. Kortsiktig gjeld balanseføres til nominelt beløp på etableringstidspunktet. Anleggsmidler vurderes til anskaffelseskost. Varige anleggsmidler avskrives etter en fornuftig avskrivningsplan. Anleggsmidlene nedskrives til virkelig verdi ved verdifall som ikke forventes å være forbigående. Langsiktig gjeld med unntak av andre avsetninger balanseføres til nominelt beløp på etableringstidspunktet.

### Fordringer

Kundefordringer og andre fordringer er oppført i balansen til pålydende etter fradrag for avsetning til forventet tap. Avsetning til tap gjøres på grunnlag av individuelle vurderinger av de enkelte fordringene.

### Varige driftsmidler

Varige driftsmidler balanseføres og avskrives over driftsmidlenes levetid dersom de har antatt levetid over 3 år og har en kostpris som overstiger kr 30 000. Direkte vedlikehold av driftsmidler kostnadsføres løpende under driftskostnader, mens påkostninger eller forbedringer tillegges driftsmidlets kostpris og avskrives i takt med driftsmidlet.

Selskapet har ikke endret regnskapsprinsipp fra 2023 til 2024.

### Note 1 - Antall årsverk

Antall årsverk sysselsatt i regnskapsåret: 4

### Note 2 - Lønnskostnader

| Spesifikasjon av lønnskostnader | 2024             | 2023             |
|---------------------------------|------------------|------------------|
| Lønn                            | 2 655 064        | 1 959 786        |
| Arbeidsgiveravgift              | 395 118          | 294 545          |
| Pensjonskostnader               | 0                | 0                |
| Andre relaterte ytelser         | 178 171          | 60 603           |
| <b>Sum</b>                      | <b>3 228 354</b> | <b>2 314 934</b> |

### Mer om årsverk og lønn

Selskapet har gjeld til aksjonær på kr. 201 650 per 31.12.2024.  
Lånet er ikke renteberegnet.



JØRN KONRAD BYE AS  
998 014 867

## Note 3 - Varige driftsmidler og immaterielle eiendeler

|  | <b>Varige driftsmidler</b> |
|--|----------------------------|
| Anskaffelseskost 01.01.  | 11 286 162                 |
| Tilgang i året   | 432 336                    |
| Avgang i året  | -284 000                   |
| <b>Anskaffelseskost 31.12.</b>   | <b>11 434 498</b>          |
| Samlede avskrivninger, nedskrivninger og reverseringer av nedskrivninger         | -8 190 098                 |
| <b>Balanseført verdi per 31.12.</b>  | <b>3 244 400</b>           |
| Avskrivninger, nedskrivninger og reverseringer av nedskrivninger i regnskapsåret | 1 216 265                  |

## Note 4 - Spesifisering av skatt


| <b>Skattepliktig inntekt</b>           | <b>2024</b> | <b>2023</b>       |
|--|-------------|-------------------|
| Resultat før skatt                     | 1 512 997   | -3 126 296        |
| Permanente forskjeller                 | 0           | -3 907            |
| +/- Endring i midlertidige forskjeller | 292 174     | 1 037 690         |
| - Anvendelse av fremførbart underskudd | -1 805 171  | 0                 |
| <b>Skattepliktig inntekt</b>           | <b>0</b>    | <b>-2 092 513</b> |

## Note 5 - Bankinnskudd

|   | <b>31.12.2024</b> |
|---|-------------------|
| I posten for bankinnskudd inngår egen konto for bundne skattetrekksmidler med | 134 887           |
| Skyldig skattetrekk   | -101 679          |

## Note 6 - Egenkapital

|                               | <b>Aksjekapital</b> | <b>Opptjent egenkapital</b> | <b>Sum</b>       |
|-------------------------------|---------------------|-----------------------------|------------------|
| Egenkapital 31.12.2023        | 30 000              | 2 541 113                   | 2 571 113        |
| Årsresultat                   | 0                   | 1 512 997                   | 1 512 997        |
| <b>Egenkapital 31.12.2024</b> | <b>30 000</b>       | <b>4 054 110</b>            | <b>4 084 110</b> |



Til generalforsamlingen i  
Jørn Konrad Bye AS



## Uavhengig revisors beretning

### Konklusjon

Vi har revidert årsregnskapet for Jørn Konrad Bye AS som viser et overskudd på kr 1 512 997,-. Årsregnskapet består av balanse per 31. desember 2024, resultatregnskap for regnskapsåret avsluttet per denne datoen og noter til årsregnskapet, herunder et sammendrag av viktige regnskapsprinsipper.

Etter vår mening

- oppfyller årsregnskapet gjeldende lovkrav, og
- gir årsregnskapet et rettviseende bilde av selskapets finansielle stilling per 31. desember 2024 og av dets resultater for regnskapsåret avsluttet per denne datoen i samsvar med regnskapslovens regler og god regnskapsskikk i Norge.

### Grunnlag for konklusjonen

Vi har gjennomført revisjonen i samsvar med den internasjonale revisjonsstandarden for revisjon av regnskap til mindre komplekse enheter (ISA for MKE). Våre oppgaver og plikter i henhold til ISA for MKE er beskrevet nedenfor under Revisors oppgaver og plikter ved revisjonen av årsregnskapet. Vi er uavhengige av selskapet i samsvar med kravene i relevante lover og forskrifter i Norge og International Code of Ethics for Professional Accountants (inkludert internasjonale uavhengighetsstandarder) utstedt av International Ethics Standards Board for Accountants (IESBA-reglene), og vi har overholdt våre øvrige etiske forpliktelser i samsvar med disse kravene. Innhentet revisjonsbevis er etter vår vurdering tilstrekkelig og hensiktsmessig som grunnlag for vår konklusjon.

### Ledelsens ansvar for årsregnskapet

Styret og daglig leder (ledelsen) er ansvarlig for å utarbeide årsregnskapet og for at det gir et rettviseende bilde i samsvar med regnskapslovens regler og god regnskapsskikk i Norge. Ledelsen er også ansvarlig for slik intern kontroll som den finner nødvendig for å kunne utarbeide et årsregnskap som ikke inneholder vesentlig feilinformasjon, verken som følge av misligheter eller utilsiktede feil.

Ved utarbeidelsen av årsregnskapet må ledelsen ta standpunkt til selskapets evne til fortsatt drift og opplyse om forhold av betydning for fortsatt drift. Forutsetningen om fortsatt drift skal legges til grunn for årsregnskapet så lenge det ikke er sannsynlig at virksomheten vil bli avviklet.

**HVERVEN REVISJON**  
Statsautoriserte revisorer

MEDLEM AV DEN NORSKE REVISORFORENING

Kartverksveien 5 | 3511 Hønefoss | 32 11 69 00 | NO 979 290 861 MVA | [hvervenrevisjon.no](http://hvervenrevisjon.no)





## Revisors oppgaver og plikter ved revisjonen av årsregnskapet

Vårt mål er å oppnå betryggende sikkerhet for at årsregnskapet som helhet ikke inneholder vesentlig feilinformasjon, verken som følge av misligheter eller utilsiktede feil, og å avgi en revisjonsberetning som inneholder vår konklusjon. Betryggende sikkerhet er en høy grad av sikkerhet, men ingen garanti for at en revisjon utført i samsvar med ISA for MKE, alltid vil avdekke vesentlig feilinformasjon. Feilinformasjon kan oppstå som følge av misligheter eller utilsiktede feil. Feilinformasjon er å anse som vesentlig dersom den enkeltvis eller samlet med rimelighet kan forventes å påvirke de økonomiske beslutningene som brukerne foretar, på grunnlag av årsregnskapet.

For videre beskrivelse av revisors oppgaver og plikter vises det til <https://revisorforeningen.no/revisjonsberetninger>.

Hønefoss, 27.06.2025  
**Hverven Revisjon AS**

*(elektroniske signert)*  
Roslan Magamadov  
statsautorisert revisor

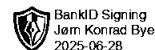


**HVERVEN REVISJON**  
Statsautoriserte revisorer

MEDLEM AV DEN NORSKE REVISORFORENING

Kartverksveien 5 | 3511 Hønefoss | 32 11 69 00 | NO 979 290 861 MVA | [hvervenrevisjon.no](http://hvervenrevisjon.no)





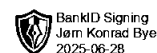
Årsregnskap for  
**JØRN KONRAD BYE AS**

998014867

Regnskapsår  
01.01.2024 - 31.12.2024



JØRN KONRAD BYE AS  
998 014 867

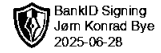


## Resultatregnskap

|  | Note | 2024               | 2023              |
|--|------|--------------------|-------------------|
| <b>Driftsinntekter</b>                                       |      |                    |                   |
| Salgsinntekt   |      | 11 395 791         | 6 836 351         |
| Annen driftsinntekt  |      | 138 879            | 201 171           |
| <b>Sum driftsinntekter</b>                                   |      | <b>11 534 670</b>  | <b>7 037 522</b>  |
| <b>Driftskostnader</b>                                       |      |                    |                   |
| Varekostnad  |      | -2 590 556         | -2 250 305        |
| Lønnskostnad   | 1, 2 | -3 228 354         | -2 314 934        |
| Avskrivning på varige driftsmidler og immaterielle eiendeler | 3    | -1 216 265         | -1 141 412        |
| Annen driftskostnad  |      | -2 984 725         | -3 319 632        |
| <b>Sum driftskostnader</b>                                   |      | <b>-10 019 899</b> | <b>-9 026 283</b> |
| <b>Driftsresultat</b>  |      | <b>1 514 771</b>   | <b>-1 988 761</b> |
| <b>Finansinntekter</b>                                       |      |                    |                   |
| Annen renteinntekt   |      | 0                  | 3 907             |
| <b>Sum finansinntekter</b>                                   |      | <b>0</b>           | <b>3 907</b>      |
| <b>Finanskostnader</b>                                       |      |                    |                   |
| Annen rentekostnad   |      | -1 774             | 0                 |
| Annen finanskostnad  |      | 0                  | -30               |
| <b>Sum finanskostnader</b>                                   |      | <b>-1 774</b>      | <b>-30</b>        |
| <b>Netto finans</b>  |      | <b>-1 774</b>      | <b>3 877</b>      |
| <b>Årsresultat</b>   |      | <b>1 512 997</b>   | <b>-1 984 884</b> |
| <b>Overføringer</b>  |      |                    |                   |
| Annen egenkapital  |      | 1 512 997          | -1 984 884        |
| <b>Sum overføringer</b>                                      |      | <b>1 512 997</b>   | <b>-1 984 884</b> |



JØRN KONRAD BYE AS  
998 014 867



## Balanse

|  | Note | 31.12.2024       | 31.12.2023       |
|--|------|------------------|------------------|
| <b>EIENDELER</b>                                     |      |                  |                  |
| <b>Anleggsmidler</b>                                 |      |                  |                  |
| <b>Varige driftsmidler</b>                           |      |                  |                  |
| Tomter, bygninger og annen fast eiendom              | 3    | 17 843           | 18 903           |
| Maskiner og anlegg                                   | 3    | 2 391 438        | 3 289 063        |
| Driftsløsøre, inventar, verktøy, kontormaskiner, ol. | 3    | 835 120          | 847 913          |
| <b>Sum varige driftsmidler</b>                       |      | <b>3 244 401</b> | <b>4 155 880</b> |
| <b>Sum anleggsmidler</b>                             |      | <b>3 244 401</b> | <b>4 155 880</b> |
| <b>Omløpsmidler</b>                                  |      |                  |                  |
| <b>Fordringer</b>                                    |      |                  |                  |
| Kundefordringer                                      |      | 835 680          | 1 809 582        |
| Andre kortsiktige fordringer                         |      | 92 290           | 124 832          |
| <b>Sum fordringer</b>                                |      | <b>927 970</b>   | <b>1 934 414</b> |
| <b>Bankinnskudd, kontanter og lignende</b>           |      |                  |                  |
| Bankinnskudd, kontanter og lignende                  | 5    | 1 491 690        | 1 361 445        |
| <b>Sum bankinnskudd, kontanter og lignende</b>       |      | <b>1 491 690</b> | <b>1 361 445</b> |
| <b>Sum omløpsmidler</b>                              |      | <b>2 419 659</b> | <b>3 295 859</b> |
| <b>SUM EIENDELER</b>                                 |      | <b>5 664 061</b> | <b>7 451 738</b> |



JØRN KONRAD BYE AS  
998 014 867



## Balanse

|                                 | Note | 31.12.2024       | 31.12.2023       |
|---------------------------------|------|------------------|------------------|
| <b>EGENKAPITAL OG GJELD</b>     |      |                  |                  |
| <b>Egenkapital</b>              |      |                  |                  |
| <b>Innskutt egenkapital</b>     |      |                  |                  |
| Aksjekapital                    | 6    | 30 000           | 30 000           |
| <b>Sum innskutt egenkapital</b> |      | <b>30 000</b>    | <b>30 000</b>    |
| <b>Opptjent egenkapital</b>     |      |                  |                  |
| Annen egenkapital               | 6    | 4 054 110        | 2 541 113        |
| <b>Sum opptjent egenkapital</b> |      | <b>4 054 110</b> | <b>2 541 113</b> |
| <b>Sum egenkapital</b>          |      | <b>4 084 110</b> | <b>2 571 113</b> |
| <b>Gjeld</b>                    |      |                  |                  |
| <b>Kortsiktig gjeld</b>         |      |                  |                  |
| Leverandørgjeld                 |      | 278 779          | 479 557          |
| Skyldige offentlige avgifter    |      | 846 883          | 710 135          |
| Annen kortsiktig gjeld          | 2    | 454 289          | 3 690 934        |
| <b>Sum kortsiktig gjeld</b>     |      | <b>1 579 951</b> | <b>4 880 625</b> |
| <b>Sum gjeld</b>                |      | <b>1 579 951</b> | <b>4 880 625</b> |
| <b>SUM EGENKAPITAL OG GJELD</b> |      | <b>5 664 061</b> | <b>7 451 738</b> |

KRØDEREN, 27.06.2025

Jørn Konrad Bye  
styrets leder / daglig leder



JØRN KONRAD BYE AS  
998 014 867



## Noter

### Regnskapsprinsipper

Årsregnskapet er satt opp i samsvar med regnskapsloven og god regnskapsskikk for små foretak.

### Salgsinntekter

Inntektsføring ved salg av varer skjer på leveringstidspunktet. Tjenester inntektsføres etter hvert som de leveres.

### Klassifisering og vurdering av balanseposter

Anleggsmidler er eiendeler bestemt til varig eie eller bruk. Eiendeler som er knyttet til varekretsløpet er klassifisert som omløpsmidler. Fordringer klassifiseres som omløpsmidler hvis de forfaller til betaling innen ett år etter transaksjonsdagen. Tilsvarende klassifiseres gjeld som kortsiktig hvis gjelden forfaller til betaling innen ett år.

Omløpsmidler vurderes til laveste av anskaffelseskost og virkelig verdi. Kortsiktig gjeld balanseføres til nominelt beløp på etableringstidspunktet. Anleggsmidler vurderes til anskaffelseskost. Varige anleggsmidler avskrives etter en fornuftig avskrivningsplan. Anleggsmidlene nedskrives til virkelig verdi ved verdifall som ikke forventes å være forbigående. Langsiktig gjeld med unntak av andre avsetninger balanseføres til nominelt beløp på etableringstidspunktet.

### Fordringer

Kundefordringer og andre fordringer er oppført i balansen til pålydende etter fradrag for avsetning til forventet tap. Avsetning til tap gjøres på grunnlag av individuelle vurderinger av de enkelte fordringene.

### Varige driftsmidler

Varige driftsmidler balanseføres og avskrives over driftsmidlenes levetid dersom de har antatt levetid over 3 år og har en kostpris som overstiger kr 30 000. Direkte vedlikehold av driftsmidler kostnadsføres løpende under driftskostnader, mens påkostninger eller forbedringer tillegges driftsmidlets kostpris og avskrives i takt med driftsmidlet.

Selskapet har ikke endret regnskapsprinsipp fra 2023 til 2024.

### Note 1 - Antall årsverk

Antall årsverk sysselsatt i regnskapsåret: 4

### Note 2 - Lønnskostnader

| Spesifikasjon av lønnskostnader | 2024             | 2023             |
|---------------------------------|------------------|------------------|
| Lønn                            | 2 655 064        | 1 959 786        |
| Arbeidsgiveravgift              | 395 118          | 294 545          |
| Pensjonskostnader               | 0                | 0                |
| Andre relaterte ytelser         | 178 171          | 60 603           |
| <b>Sum</b>                      | <b>3 228 354</b> | <b>2 314 934</b> |

### Mer om årsverk og lønn

Selskapet har gjeld til aksjonær på kr. 201 650 per 31.12.2024.  
Lånet er ikke renteberegnet.



JØRN KONRAD BYE AS  
998 014 867



## Note 3 - Varige driftsmidler og immaterielle eiendeler

|  | <b>Varige driftsmidler</b> |
|--|----------------------------|
| Anskaffelseskost 01.01.  | 11 286 162                 |
| Tilgang i året   | 432 336                    |
| Avgang i året  | -284 000                   |
| <b>Anskaffelseskost 31.12.</b>   | <b>11 434 498</b>          |
| Samlede avskrivninger, nedskrivninger og reverseringer av nedskrivninger         | -8 190 098                 |
| <b>Balanseført verdi per 31.12.</b>  | <b>3 244 400</b>           |
| Avskrivninger, nedskrivninger og reverseringer av nedskrivninger i regnskapsåret | 1 216 265                  |

## Note 4 - Spesifisering av skatt

|  | <b>2024</b> | <b>2023</b>       |
|--|-------------|-------------------|
| <b>Skattepliktig inntekt</b>           |             |                   |
| Resultat før skatt                     | 1 512 997   | -3 126 296        |
| Permanente forskjeller                 | 0           | -3 907            |
| +/- Endring i midlertidige forskjeller | 292 174     | 1 037 690         |
| - Anvendelse av fremførbart underskudd | -1 805 171  | 0                 |
| <b>Skattepliktig inntekt</b>           | <b>0</b>    | <b>-2 092 513</b> |

## Note 5 - Bankinnskudd

|   | <b>31.12.2024</b> |
|---|-------------------|
| I posten for bankinnskudd inngår egen konto for bundne skattetrekksmidler med | 134 887           |
| Skyldig skattetrekk   | -101 679          |

## Note 6 - Egenkapital

|                               | <b>Aksjekapital</b> | <b>Opptjent egenkapital</b> | <b>Sum</b>       |
|-------------------------------|---------------------|-----------------------------|------------------|
| Egenkapital 31.12.2023        | 30 000              | 2 541 113                   | 2 571 113        |
| Årsresultat                   | 0                   | 1 512 997                   | 1 512 997        |
| <b>Egenkapital 31.12.2024</b> | <b>30 000</b>       | <b>4 054 110</b>            | <b>4 084 110</b> |