



ÅRSREGNSKAPET FOR REGNSKAPSÅRET 2023 - GENERELL INFORMASJON

Enheten

Organisasjonsnummer:	994 695 657
Organisasjonsform:	Aksjeselskap
Foretaksnavn:	KURTH OLSEN & SØNNER AS
Forretningsadresse:	Ibestadveien 3446 9450 HAMNVIK

Regnskapsår

Årsregnskapets periode:	01.01.2023 - 31.12.2023
-------------------------	-------------------------

Konsern

Mørselskap i konsern:	Ja
Konsernregnskap lagt ved:	Ja

Regnskapsregler

Regler for små foretak benyttet:	Nei
Benyttet ved utarbeidelsen av årsregnskapet til selskapet:	Regnskapslovens alminnelige regler
Benyttet ved utarbeidelsen av årsregnskapet til konsernet:	Regnskapslovens alminnelige regler

Årsregnskapet fastsatt av kompetent organ

Bekreftet av representant for selskapet:	Åse Marie Valen Olsen
Dato for fastsettelse av årsregnskapet:	28.06.2024

Grunnlag for avgivelse

År 2023: Årsregnskapet er elektronisk innlevert
År 2022: Tall er hentet fra elektronisk innlevert årsregnskap fra 2023

Det er ikke krav til at årsregnskapet m.v. som sendes til Regnskapsregisteret er undertegnet. Kontrollen på at dette er utført ligger hos revisor/enhetens øverste organ. Sikkerheten ivaretas ved at innsender har rolle/rettighet for innsending av årsregnskapet via Altinn, og ved at det bekreftes at årsregnskapet er fastsatt av kompetent organ.

Brønnøysundregistrene, 10.08.2025



Resultatregnskap

Beløp i: NOK	Note	2023	2022
RESULTATREGNSKAP			
Inntekter			
Annen driftsinntekt		1 610 000	402 912
Sum inntekter		1 610 000	402 912
Kostnader			
Lønnskostnad	1		
Avskrivning av driftsmidler og immaterielle eiendeler	2	335 000	370 509
Nedskrivning av varige driftsmidler og immaterielle eiendeler	2		
Annen driftskostnad	1	179 125	107 037
Sum kostnader		514 125	477 547
Driftsresultat		1 095 875	-74 635
Finansinntekter og finanskostnader			
Inntekt på investering i datterselskap		100 000 000	70 000 000
Annen renteinntekt		4 546 683	1 294 434
Annen finansinntekt		410 839	176 608
Verdiøkning markedsbaserte omløpsmidler		4 340 209	1 561 683
Sum finansinntekter		109 297 731	73 032 725
Verdireduksjon markedsbaserte omløpsmidler		688 071	1 872 812
Annen rentekostnad		322 244	
Sum finanskostnader		1 010 315	1 872 812
Netto finans		108 287 416	71 159 913
Ordinært resultat før skattekostnad		109 383 290	71 085 278
Skattekostnad på resultat	3	1 174 306	269 940
Ordinært resultat etter skattekostnad		108 208 984	70 815 338
Årsresultat	4	108 208 984	70 815 338
Årsresultat etter minoritetsinteresser		108 208 984	70 815 338
Totalresultat		108 208 984	70 815 338



Resultatregnskap

Beløp i: NOK	Note	2023	2022
Overføringer og disponeringer			
Ordinært utbytte		25 000 000	20 000 000
Avsatt til annen egenkapital		83 208 984	50 815 338
Sum overføringer og disponeringer		108 208 984	70 815 338



Balanse

Beløp i: NOK	Note	2023	2022
BALANSE - EIENDELER			
Anleggsmidler			
Immaterielle eiendeler			
Utsatt skattefordel	3	261 633	225 089
Sum immaterielle eiendeler		261 633	225 089
Varige driftsmidler			
Tomter, bygninger o.a. fast eiendom	2	10 413 124	10 663 124
Driftsløsøre, inventar o.a. utstyr	2	22 000	107 000
Sum varige driftsmidler		10 435 124	10 770 124
Finansielle anleggsmidler			
Investering i datterselskap	5	110 450	110 450
Investering i annet foretak i samme konsern	5		
Investeringer i tilknyttet selskap		104 626 465	104 626 465
Lån til tilknyttet selskap og felles kontrollert virksomhet		10 600 000	
Sum finansielle anleggsmidler		115 336 915	104 736 915
Sum anleggsmidler		126 033 672	115 732 128
Omløpsmidler			
Varer			
Fordringer			
Kundefordringer		287 500	
Andre kortsiktige fordringer		50 183 493	317 664
Sum fordringer		50 470 993	317 664
Investeringer			
Markedsbaserte aksjer		6 508 658	4 655 565
Andre markedsbaserte finansielle instrumenter		20 844 311	18 545 204
Andre finansielle instrumenter		4 440 399	678 139
Sum investeringer		31 793 368	23 878 907
Bankinnskudd, kontanter og lignende			
Bankinnskudd, kontanter o.l.		147 391 433	128 557 077



Balanse

Beløp i: NOK	Note	2023	2022
Sum bankinnskudd, kontanter og lignende		147 391 433	128 557 077
Sum omløpsmidler		229 655 795	152 753 648
SUM EIENDELER		355 689 466	268 485 775

BALANSE - EGENKAPITAL OG GJELD

Egenkapital

Innskutt egenkapital

Aksjekapital	6	96 008	101 024
Beholdning av egne aksjer			-10 000 000
Overkurs		30 479 748	30 479 748
Sum innskutt egenkapital		30 575 756	20 580 772

Opptjent egenkapital

Annen egenkapital		196 104 564	122 890 563
Sum opptjent egenkapital		196 104 564	122 890 563

Sum egenkapital	4	226 680 320	143 471 335
------------------------	---	--------------------	--------------------

Gjeld

Langsiktig gjeld

Utsatt skatt	3		
Annen langsiktig gjeld			
Gjeld til kredittinstitusjoner		42 013 333	
Sum annen langsiktig gjeld		42 013 333	
Sum langsiktig gjeld		42 013 333	0

Kortsiktig gjeld

Leverandørgjeld		41 805	-18 683
Betalbar skatt	3	1 210 850	310 032
Skyldig offentlige avgifter		358 305	
Utbytte		25 000 000	20 000 000
Kortsiktig konserngjeld		60 384 854	104 626 465
Annen kortsiktig gjeld			96 626



Balanse

Beløp i: NOK	Note	2023	2022
Sum kortsiktig gjeld		86 995 814	125 014 440
Sum gjeld		129 009 147	125 014 440
SUM EGENKAPITAL OG GJELD		355 689 466	268 485 775



Konsernets resultatregnskap

Beløp i: NOK	Note	2023	2022
RESULTATREGNSKAP			
Inntekter			
Salgsinntekt		365 077 673	269 457 299
Annen driftsinntekt		1 820 000	165 000
Sum inntekter		366 897 673	269 622 299
Kostnader			
Varekostnad		176 362 026	115 419 229
Lønnskostnad	1	4 481 844	4 283 157
Avskrivning av driftsmidler og immaterielle eiendeler	2	397 040	610 509
Annen driftskostnad		73 012 358	56 923 995
Sum kostnader		254 253 268	177 236 890
Driftsresultat		112 644 405	92 385 409
Finansinntekter og finanskostnader			
Annen renteinntekt		11 004 567	4 420 519
Annen finansinntekt		604 334	545 552
Verdiøkning markedsbaserte omløpsmidler		4 340 209	1 561 683
Sum finansinntekter		15 949 110	6 527 754
Verdireduksjon markedsbaserte omløpsmidler		688 071	1 872 812
Annen rentekostnad		2 784 374	634 255
Sum finanskostnader		3 472 445	2 507 067
Netto finans		12 476 665	4 020 687
Ordinært resultat før skattekostnad		125 121 070	96 406 096
Skattekostnad på ordinært resultat	3	64 577 970	21 778 210
Ordinært resultat etter skattekostnad		60 543 100	74 627 886
Årsresultat	4	60 543 100	74 627 886
Årsresultat etter minoritetsinteresser		60 543 100	74 627 886
Totalresultat		60 543 100	74 627 886



Konsernets resultatregnskap

Beløp i: NOK	Note	2023	2022
Overføringer og disponeringer			
Ordinært utbytte		25 000 000	20 000 000
Avsatt til annen egenkapital		35 543 100	54 627 886
Sum overføringer og disponeringer		60 543 100	74 627 886



Konsernets balanse

Beløp i: NOK	Note	2023	2022
BALANSE - EIENDELER			
Anleggsmidler			
Immaterielle eiendeler			
Konsesjoner, patenter o.l.		16 340 000	16 340 000
Utsatt skattefordel	3		225 089
Sum immaterielle eiendeler		16 340 000	16 565 089
Varige driftsmidler			
Tomter, bygninger o.a. fast eiendom		10 413 124	10 663 124
Maskiner og anlegg			49 000
Skip og flytende installasjoner		58 000	
Driftsløsøre, inventar o.a. utstyr		22 000	107 000
Sum varige driftsmidler		10 493 124	10 819 124
Finansielle anleggsmidler			
Investeringer i tilknyttet selskap		65 323 960	65 323 960
Lån til tilknyttet selskap og felles kontrollert virksomhet		15 214 000	24 816 676
Andre langsiktige fordringer		15 113 819	2 507 143
Sum finansielle anleggsmidler		95 651 779	92 647 779
Sum anleggsmidler		122 484 902	120 031 992
Omløpsmidler			
Varer			
Sum varer	5	142 653 832	117 559 431
Fordringer			
Kundefordringer		36 484 172	30 724 630
Andre kortsiktige fordringer		671 675	5 317 941
Konsernfordringer		31	
Sum fordringer		37 155 878	36 042 571
Investeringer			
Markedsbaserte aksjer	6	6 508 658	4 655 565
Andre markedsbaserte finansielle instrumenter		20 844 311	18 545 204
Andre finansielle instrumenter		4 440 399	678 139



Konsernets balanse

Beløp i: NOK	Note	2023	2022
Sum investeringer		31 793 368	23 878 908
Bankinnskudd, kontanter og lignende			
Bankinnskudd, kontanter o.l.		326 715 040	287 993 135
Sum bankinnskudd, kontanter og lignende		326 715 040	287 993 135
Sum omløpsmidler		538 318 119	465 474 045
SUM EIENDELER		660 803 021	585 506 037

BALANSE - EGENKAPITAL OG GJELD

Egenkapital

Innskutt egenkapital

Aksjekapital	7	96 008	101 024
Beholdning av egne aksjer	7		-10 000 000
Overkurs		30 479 748	30 479 748
Sum innskutt egenkapital		30 575 756	20 580 772

Opptjent egenkapital

Annen egenkapital		456 053 973	430 785 952
Sum opptjent egenkapital		456 053 973	430 785 952

Sum egenkapital	4	486 629 729	451 366 724
------------------------	---	--------------------	--------------------

Gjeld

Langsiktig gjeld

Utsatt skatt	3	65 403 723	24 953 506
Sum avsetninger for forpliktelser		65 403 723	24 953 506

Annen langsiktig gjeld

Gjeld til kredittinstitusjoner		42 013 333	49 318 475
Sum annen langsiktig gjeld		42 013 333	49 318 475

Sum langsiktig gjeld		107 417 057	74 271 981
-----------------------------	--	--------------------	-------------------

Kortsiktig gjeld

Leverandørgjeld		14 711 654	19 317 389
-----------------	--	------------	------------



Konsernets balanse

Beløp i: NOK	Note	2023	2022
Betalbar skatt	3	23 902 663	12 393 120
Skyldig offentlige avgifter		1 124 564	802 241
Utbytte		25 000 000	20 000 000
Annen kortsiktig gjeld		2 017 354	7 354 580
Sum kortsiktig gjeld		66 756 235	59 867 330
Sum gjeld		174 173 292	134 139 311
SUM EGENKAPITAL OG GJELD		660 803 021	585 506 035



Brønnøysundregistrene

ÅRSREGNSKAP FOR REGNSKAPSÅRET 2023 - GENERELL INFORMASJON

Journalnummer: 2024 605701

Enheten

Organisasjonsnummer: 994 695 657
Organisasjonsform: Aksjeselskap
Foretaksnavn: KURTH OLSEN & SØNNER AS
Forretningsadresse: Ibestadveien 3446
9450 HAMNVIK

Regnskapsår

Årsregnskapets periode: 01.01.2023 - 31.12.2023

Konsern

Morselskap i konsern: Ja
Konsernregnskap lagt ved: Ja

Regnskapsregler

Regler for små foretak benyttet: Nei
Benyttet ved utarbeidelsen av
årsregnskapet til selskapet: Regnskapslovens alminnelige regler
Benyttet ved utarbeidelsen av
årsregnskapet til konsernet: Regnskapslovens alminnelige regler

Årsregnskapet fastsatt av kompetent organ

Bekreftet av representant for selskapet: Åse Marie Valen Olsen
Dato for fastsettelse av årsregnskapet: 28.06.2024

Revisjon

Årsregnskapet er utarbeidet av ekstern
autorisert regnskapsfører: Ja
Ekstern autorisert regnskapsfører har i
løpet av regnskapsåret bistått ved den
løpende regnskapsføringen eller utført
andre tjenester for selskapet enn å
utarbeide årsregnskapet: Ja

Grunnlag for avgivelse

År 2023: Årsregnskap er elektronisk innlevert.
År 2022: Tall er hentet fra elektronisk innlevert årsregnskap fra 2023.

Det er ikke krav til at årsregnskapet m.v. som sendes til Regnskapsregisteret er undertegnet. Kontrollen på at dette er utført ligger hos revisor/enhetens øverste organ. Sikkerheten ivaretas ved at innsender har rolle/rettighet for innsending av årsregnskapet via Altinn, og ved at det bekreftes at årsregnskapet er fastsatt av kompetent organ.

Brønnøysundregistrene, 02.08.2024

Brønnøysundregistrene
Postadresse: Postboks 900, 8910 Brønnøysund
Telefon: 75 00 75 00
E-post: firmapost@brreg.no Internett: www.brreg.no
Organisasjonsnummer: 974 760 673



Organisasjonsnr: 994 695 657
KURTH OLSEN & SØNNER AS

RESULTATREGNSKAP

Beløp i: NOK	Note	2023	2022
RESULTATREGNSKAP			
Inntekter			
Annen driftsinntekt		1 610 000	402 912
Sum inntekter		1 610 000	402 912
Kostnader			
Lønnskostnad	1		
Avskrivning av driftsmidler og immaterielle eiendeler	2	335 000	370 509
Nedskrivning av varige driftsmidler og immaterielle eiendeler	2		
Annen driftskostnad	1	179 125	107 037
Sum kostnader		514 125	477 547
Driftsresultat		1 095 875	-74 635
Finansinntekter og finanskostnader			
Inntekt på investering i datterselskap		100 000 000	70 000 000
Annen renteinntekt		4 546 683	1 294 434
Annen finansinntekt		410 839	176 608
Verdiøkning markedsbaserte omløpsmidler		4 340 209	1 561 683
Sum finansinntekter		109 297 731	73 032 725
Verdireduksjon markedsbaserte omløpsmidler		688 071	1 872 812
Annen rentekostnad		322 244	
Sum finanskostnader		1 010 315	1 872 812
Netto finans		108 287 416	71 159 913
Ordinært resultat før skattekostnad			
Skattekostnad på resultat	3	1 174 306	269 940
Ordinært resultat etter skattekostnad		108 208 984	70 815 338
Årsresultat	4	108 208 984	70 815 338
Årsresultat etter minoritetsinteresser		108 208 984	70 815 338
Totalresultat		108 208 984	70 815 338
Overføringer og disponeringer			



Ordinært utbytte	25 000 000	20 000 000
Avsatt til annen egenkapital	83 208 984	50 815 338
Sum overføringer og disponeringer	108 208 984	70 815 338



Organisasjonsnr: 994 695 657
KURTH OLSEN & SØNNER AS

BALANSE

Beløp i: NOK	Note	2023	2022
BALANSE - EIENDELER			
Anleggsmidler			
Immaterielle eiendeler			
Utsatt skattefordel	3	261 633	225 089
Sum immaterielle eiendeler		261 633	225 089
Varige driftsmidler			
Tomter, bygninger o.a. fast eiendom	2	10 413 124	10 663 124
Driftsløsøre, inventar o. a. utstyr	2	22 000	107 000
Sum varige driftsmidler		10 435 124	10 770 124
Finansielle anleggsmidler			
Investering i datterselskap	5	110 450	110 450
Investering i annet foretak i samme konsern	5		
Investeringer i tilknyttet selskap		104 626 465	104 626 465
Lån til tilknyttet selskap og felles kontrollert virksomhet		10 600 000	
Sum finansielle anleggsmidler		115 336 915	104 736 915
Sum anleggsmidler		126 033 672	115 732 128
Omløpsmidler			
Varer			
Fordringer			
Kundefordringer		287 500	
Andre kortsiktige fordringer		50 183 493	317 664
Sum fordringer		50 470 993	317 664
Investeringer			
Markedsbaserte aksjer		6 508 658	4 655 565
Andre markedsbaserte finansielle instrumenter		20 844 311	18 545 204
Andre finansielle instrumenter		4 440 399	678 139
Sum investeringer		31 793 368	23 878 907
Bankinnskudd, kontanter og lignende			
Bankinnskudd, kontanter o. l.		147 391 433	128 557 077
Sum bankinnskudd, kontanter og lignende		147 391 433	128 557 077



Sum omløpsmidler		229 655 795	152 753 648
SUM EIENDELER		355 689 466	268 485 775
BALANSE - EGENKAPITAL OG GJELD			
Egenkapital			
Innskutt egenkapital			
Aksjekapital	6	96 008	101 024
Beholdning av egne aksjer			-10 000 000
Overkurs		30 479 748	30 479 748
Sum innskutt egenkapital		30 575 756	20 580 772
Opptjent egenkapital			
Annen egenkapital		196 104 564	122 890 563
Sum opptjent egenkapital		196 104 564	122 890 563
Sum egenkapital	4	226 680 320	143 471 335
Gjeld			
Langsiktig gjeld			
Utsatt skatt	3		
Annen langsiktig gjeld			
Gjeld til			
kredittinstitusjoner		42 013 333	
Sum annen langsiktig gjeld		42 013 333	
Sum langsiktig gjeld		42 013 333	0
Kortsiktig gjeld			
Leverandørgjeld		41 805	-18 683
Betalbar skatt	3	1 210 850	310 032
Skyldig offentlige avgifter		358 305	
Utbytte		25 000 000	20 000 000
Kortsiktig konserngjeld		60 384 854	104 626 465
Annen kortsiktig gjeld			96 626
Sum kortsiktig gjeld		86 995 814	125 014 440
Sum gjeld		129 009 147	125 014 440
SUM EGENKAPITAL OG GJELD		355 689 466	268 485 775



Organisasjonsnr: 994 695 657
KURTH OLSEN & SØNNER AS

KONSERNRESULTATREGNSKAP

Beløp i: NOK	Note	2023	2022
RESULTATREGNSKAP			
Inntekter			
Salgsinntekt		365 077 673	269 457 299
Annen driftsinntekt		1 820 000	165 000
Sum inntekter		366 897 673	269 622 299
Kostnader			
Varekostnad		176 362 026	115 419 229
Lønnskostnad	1	4 481 844	4 283 157
Avskrivning av driftsmidler og immaterielle eiendeler	2	397 040	610 509
Annen driftskostnad		73 012 358	56 923 995
Sum kostnader		254 253 268	177 236 890
Driftsresultat		112 644 405	92 385 409
Finansinntekter og finanskostnader			
Annen renteinntekt		11 004 567	4 420 519
Annen finansinntekt		604 334	545 552
Verdiøkning markedsbaserte omløpsmidler		4 340 209	1 561 683
Sum finansinntekter		15 949 110	6 527 754
Verdireduksjon markedsbaserte omløpsmidler		688 071	1 872 812
Annen rentekostnad		2 784 374	634 255
Sum finanskostnader		3 472 445	2 507 067
Netto finans		12 476 665	4 020 687
Ordinært resultat før skattekostnad			
Skattekostnad på ordinært resultat	3	64 577 970	21 778 210
Ordinært resultat etter skattekostnad		60 543 100	74 627 886
Årsresultat	4	60 543 100	74 627 886
Årsresultat etter minoritetsinteresser		60 543 100	74 627 886
Totalresultat		60 543 100	74 627 886
Overføringer og disponeringer			
Ordinært utbytte		25 000 000	20 000 000



Avsatt til annen egenkapital	35 543 100	54 627 886
Sum overføringer og disponeringer	60 543 100	74 627 886



Organisasjonsnr: 994 695 657
KURTH OLSEN & SØNNER AS

KONSERNBALANSE

Beløp i: NOK	Note	2023	2022
BALANSE - EIENDELER			
Anleggsmidler			
Immaterielle eiendeler			
Konsesjoner, patenter o.l.		16 340 000	16 340 000
Utsatt skattefordel	3		225 089
Sum immaterielle eiendeler		16 340 000	16 565 089
Varige driftsmidler			
Tomter, bygninger o.a. fast eiendom		10 413 124	10 663 124
Maskiner og anlegg			49 000
Skip og flytende installasjoner		58 000	
Driftsløsøre, inventar o. a. utstyr		22 000	107 000
Sum varige driftsmidler		10 493 124	10 819 124
Finansielle anleggsmidler			
Investeringer i tilknyttet selskap		65 323 960	65 323 960
Lån til tilknyttet selskap og felles kontrollert virksomhet		15 214 000	24 816 676
Andre langsiktige fordringer		15 113 819	2 507 143
Sum finansielle anleggsmidler		95 651 779	92 647 779
Sum anleggsmidler		122 484 902	120 031 992
Omløpsmidler			
Varer			
Sum varer	5	142 653 832	117 559 431
Fordringer			
Kundefordringer		36 484 172	30 724 630
Andre kortsiktige fordringer		671 675	5 317 941
Konsernfordringer		31	
Sum fordringer		37 155 878	36 042 571
Investeringer			
Markedsbaserte aksjer	6	6 508 658	4 655 565
Andre markedsbaserte finansielle instrumenter		20 844 311	18 545 204
Andre finansielle instrumenter		4 440 399	678 139
Sum investeringer		31 793 368	23 878 908



Bankinnskudd, kontanter og lignende			
Bankinnskudd, kontanter o. l.		326 715 040	287 993 135
Sum bankinnskudd, kontanter og lignende		326 715 040	287 993 135
Sum omløpsmidler		538 318 119	465 474 045
SUM EIENDELER		660 803 021	585 506 037
BALANSE - EGENKAPITAL OG GJELD			
Egenkapital			
Innskutt egenkapital			
Aksjekapital	7	96 008	101 024
Beholdning av egne aksjer	7		-10 000 000
Overkurs		30 479 748	30 479 748
Sum innskutt egenkapital		30 575 756	20 580 772
Opptjent egenkapital			
Annen egenkapital		456 053 973	430 785 952
Sum opptjent egenkapital		456 053 973	430 785 952
Sum egenkapital	4	486 629 729	451 366 724
Gjeld			
Langsiktig gjeld			
Utsatt skatt	3	65 403 723	24 953 506
Sum avsetninger for forpliktelses		65 403 723	24 953 506
Annen langsiktig gjeld			
Gjeld til kredittinstitusjoner		42 013 333	49 318 475
Sum annen langsiktig gjeld		42 013 333	49 318 475
Sum langsiktig gjeld		107 417 057	74 271 981
Kortsiktig gjeld			
Leverandørgjeld		14 711 654	19 317 389
Betalbar skatt	3	23 902 663	12 393 120
Skyldig offentlige avgifter		1 124 564	802 241
Utbytte		25 000 000	20 000 000
Annen kortsiktig gjeld		2 017 354	7 354 580
Sum kortsiktig gjeld		66 756 235	59 867 330
Sum gjeld		174 173 292	134 139 311
SUM EGENKAPITAL OG GJELD		660 803 021	585 506 035



Organisasjonsnr: 994 695 657
KURTH OLSEN & SØNNER AS

NOTEOPPLYSNINGER - SELSKAP - alle poster oppgitt i hele tall

Note

1

Antall årsverk i regnskapsåret
0.00

Sum Beløp

Balanseført verdi 31.12. Varige driftsmidler Immaterielle eiend.

Konsernregnskap

Morselskapet sitt navn

Forretningskontor for morselskapet

Begrunnelse for at datterselskap er utelatt fra konsolideringen

Samlet beløp - tilknyttet selskap Årets Fjorårets

Samlet beløp - foretak i samme konsern Årets Fjorårets

Samlet beløp - foretak i samme konsern Årets Fjorårets

Samlet beløp - felles kontrollert virksomhet Årets Fjorårets

Pantstillelse Beløp

Beholdning av egne aksjer Antall Pålydende Andel av aksjek.



Organisasjonsnr: 994 695 657
KURTH OLSEN & SØNNER AS

NOTEOPPLYSNINGER - KONSERN

- alle poster oppgitt i hele tall



Årsregnskap 2023 Kurth Olsen & Sønner AS

Styrets årsberetning
Resultatregnskap
Balanse
Kontantstrøm
Noter til regnskapet



Org.nr.: 994 695 657



Årsberetning 2023 for Kurth Olsen & Sønner AS

VIRKSOMHETENS ART

Virksomhetsområdet til Kurth Olsen & Sønner AS er å forvalte fast eiendom og finansaktiva samt eie av selskap som driver med fiskeoppdrett. Selskapet er lokalisert på Sørrollnes i lbestad kommune. Selskapet har rustet opp og bygget på sin bygningsmasse lokalisert på Enkeltstein, og dette var ferdigstilt i 2016. Selskapets heleide datterselskap Sørrollnesfisk AS holder til på Sørrollnes og driver oppdrett av fisk via Trollvika Drift AS som drives sammen med Northern Lights Salmon AS. Sørrollnesfisk AS har en eierandel på 42,8 % i Trollvika Drift AS. I tillegg har selskapet en mindre andel aksjer i børsnoterte Norway Royal Salon ASA som også driver med oppdrett av fisk.

Morselskap og heleide datterselskap utgjør konsernet. Aksjene i morselskap eies av selskapets styreleder Kjell Gunnar Olsen, styremedlem Olav Henry Olsen og daglig leder Åse Marie Valen Olsen samt en mindre andel som eies av selskapet selv. Fremtidig utvikling

Fremtidig utvikling

Morselskapets drift går i hovedsak ut på utleie av fast eiendom og maskiner til selskapets heleide datterselskap Sørrollnesfisk AS, og dette vil også gjelde for neste år. Styret forventer en positiv utvikling basert på estimert økt produksjon i datterselskap Sørrollnesfisk AS og et sterkt laksemarked i 2019.

FORTSATT DRIFT

Styret mener det er riktig å legge forutsetninger for fortsatt drift av morselskap og konsernet til grunn ved avleggelsen av årsregnskapet. Det har ikke inntruffet andre forhold etter regnskapsårets slutt som har betydning for det framlagte årsregnskapet. Årsregnskap gir en rettvise oversikt over utviklingen i morselskap og konsern, for resultatet i regnskapsåret og stillingen ved regnskapsårets slutt.

ARBEIDSMILJØ

Morselskapet har ikke egne ansatte, og daglig leder er ansatt og lønnes av datterselskap Sørrollnesfisk AS. Arbeidsmiljøet i konsernet anses som godt. Det arbeides kontinuerlig for at selskap og konsern skal være en trivelig og attraktiv arbeidsplass. Det har ikke vært rapportert om personskader eller ulykker på arbeidsplassen, og det har i løpet av regnskapsåret ikke vært noen sykemeldinger.

LIKESTILLING

Morselskap og konsernet praktiserer likhet for ansatte og søkere til stillinger på alle nivåer i selskapet, uansett kjønn. På samme måte skal avlønning gjenspeile stillingsinnhold og kvalifikasjoner uavhengig av kjønn. Morselskapets og konsernets daglige leder er kvinne og styret består av tre menn. Kjønnfordeling blant de fire ansatte i konsernet er 25 % kvinner og 75 % menn. For å utjevne denne ubalanse søker selskapet å prioritere kvinner ved rekruttering og intern karriereutvikling når forutsetninger og kvalifikasjoner ellers er like hos søkerne.

IKKE-DISKRIMINERING OG TILGJENGELIGHET

Vi mener at det ikke gjøres forskjell på ansatte, eller ved ansettelse, på grunn av etnisitet, nasjonal opprinnelse, avstamning, hudfarge, språk, religion eller livssyn.

MILJØRAPPORT

Konsernet holder seg innenfor de rammer som myndighetene har satt og medfører ikke forurensing som kan være til vesentlig skade for det ytre miljø. Det har ikke vært rømming av fisk. I forbindelse med fiskeoppdrett vil det alltid være en viss risiko for smitte av sykdom, men ledelsen jobber kontinuerlig med å redusere denne type risiko.

FORSKNING OG UTVIKLING

Morselskapet og konsernet har ikke drevet forskning og utvikling utover det som er normalt for bransjen.

FINANSIELL RISIKO

MARKEDSRISIKO

Morselskapet og konsernet er ikke eksponert for vesentlig valutarisiko eller renterisiko da konsernet har



nedbetalt all rentebærende langsiktig gjeld. Morselskapets kontantstrøm fra driften var i regnskapsåret ca. kr 26 mill, og for konsernet ca. kr 111 mill, og hvis kontantstrøm fra driften kan opprettholdes på samme nivå for kommende år vil renteeksponeringen være svært lav.

KREDITTRISIKO

Risikoen for at motparter ikke har økonomisk evne til å oppfylle sine forpliktelser anses lav, da det historisk har vært relativt lite tap på fordringer. Brutto kredittrisiko for morselskapet knyttet til kundefordringer utgjør kr 0,2 mill. på balansedagen, og kr 3,2 mill. for konsernet . Det er ikke inngått avtaler om motregning eller andre finansielle instrumenter som minimerer kredittrisikoen i konsernet.

LIKVIDITETSRISIKO

Ledelsen vurderer likviditeten i morselskap og konsern som god og det er ikke besluttet å innføre tiltak som endrer likviditetsrisikoen. Forfallstidspunkt er for kundefordringer opprettholdes og morselskap og konsern har ikke andre langsiktige fordringer som skal vurderes reforhandlet eller innløst.

INVESTERINGER, FINANSIERING OG LIKVIDITET

De samlede investeringene i morselskap i regnskapsåret var 0,5 mill. kroner.

Morselskapets likviditetsbeholdning per 31.12 i regnskapsåret var kr 81 mill. kroner, og konsernets likviditetsbeholdning var kr 271 mill. Morselskap og konsernets evne til egenfinansiering av investeringer er meget god, men på grunn av avsatt utbytte er det en negativ kontantstrøm fra finansieringsaktiviteter.

ÅRSRESULTAT OG DISPONERINGER

I 2023 hadde selskapet et resultat etter skattekostnad på kr 108 208 984 som foreslås disponert slik:

Disponering	Beløp
Avsatt til utbytte	25 000 000
Til annen egenkapital	83 208 984

Sørrollnes
Styret i Kurth Olsen & Sønner AS

Kjell Gunnar Olsen
styreleder

Olav Henry Olsen
styremedlem

Åse Marie Valen Olsen
styremedlem/daglig leder



RESULTATREGNSKAP

KURTH OLSEN & SØNNER AS

DRIFTSINNEKTER OG DRIFTSKOSTNADER	Note	2023	2022
Annen driftsinntekt		1 610 000	402 912
Sum driftsinntekter		1 610 000	402 912
Avskrivning av driftsmidler og immaterielle eiendeler	2	335 000	370 509
Annen driftskostnad	1	179 125	107 037
Sum driftskostnader		514 125	477 547
Driftsresultat		1 095 875	-74 635
FINANSINNEKTER OG FINANSKOSTNADER			
Inntekt på investering i datterselskap		100 000 000	70 000 000
Annen renteinntekt		4 546 683	1 294 434
Annen finansinntekt		410 839	176 608
Verdøkning markedsbaserte omløpsmidler		4 340 209	1 561 683
Verdireduksjon markedsbaserte omløpsmidler		688 071	1 872 812
Annen rentekostnad		322 244	0
Resultat av finansposter		108 287 416	71 159 913
Resultat før skattekostnad		109 383 290	71 085 278
Skattekostnad på resultat	3	1 174 306	269 940
Årsresultat	4	108 208 984	70 815 338
OVERFØRINGER			
Avsatt til utbytte		25 000 000	20 000 000
Avsatt til annen egenkapital		83 208 984	50 815 338
Sum overføringer		108 208 984	70 815 338



BALANSE

KURTH OLSEN & SØNNER AS

EIENDELER	Note	2023	2022
ANLEGGSMIDLER			
IMMATERIELLE EIENDELER			
Utsatt skattefordel	3	261 633	225 089
Sum immaterielle eiendeler		261 633	225 089
VARIGE DRIFTSMIDLER			
Tomter, bygninger o.a. fast eiendom	2	10 413 124	10 663 124
Driftsløsøre, inventar o.a. utstyr	2	22 000	107 000
Sum varige driftsmidler		10 435 124	10 770 124
FINANSIELLE ANLEGGSMIDLER			
Investeringer i datterselskap	5	110 450	110 450
Investeringer i tilknyttet selskap		99 164 700	99 164 700
Lån til tilknyttet selskap og felles kontrollert virksomhet		10 600 000	0
Sum finansielle anleggsmidler		109 875 150	99 275 150
Sum anleggsmidler		120 571 907	110 270 363
OMLØPSMIDLER			
FORDRINGER			
Kundefordringer		287 500	0
Andre kortsiktige fordringer		50 183 493	317 664
Sum fordringer		50 470 993	317 664
INVESTERINGER			
Markedsbaserte aksjer		6 508 658	4 655 565
Andre markedsbaserte finansielle instrumenter		20 844 311	18 545 204
Andre finansielle instrumenter		9 902 164	6 139 904
Sum investeringer		37 255 133	29 340 672
Bankinnskudd, kontanter o.l.		147 391 433	128 557 077
Sum omløpsmidler		235 117 560	158 215 413
Sum eiendeler		355 689 466	268 485 775



BALANSE

KURTH OLSEN & SØNNER AS

EGENKAPITAL OG GJELD	Note	2023	2022
EGENKAPITAL			
INNSKUTT EGENKAPITAL			
Aksjekapital	6	96 008	101 024
Egne aksjer		0	-10 000 000
Overkurs		30 479 748	30 479 748
Sum innskutt egenkapital		30 575 756	20 580 772
OPPTJENT EGENKAPITAL			
Annen egenkapital		196 104 564	122 890 563
Sum opptjent egenkapital		196 104 564	122 890 563
Sum egenkapital	4	226 680 320	143 471 335
GJELD			
AVSETNING FOR FORPLIKTELSE			
ANNEN LANGSIKTIG GJELD			
Gjeld til kredittinstitusjoner		42 013 333	0
Sum annen langsiktig gjeld		42 013 333	0
KORTSIKTIG GJELD			
Leverandørgjeld		41 805	-18 683
Betalbar skatt	3	1 210 850	310 032
Skyldig offentlige avgifter		358 305	0
Utbytte		25 000 000	20 000 000
Konserngjeld		60 384 854	104 626 465
Annen kortsiktig gjeld		0	96 626
Sum kortsiktig gjeld		86 995 814	125 014 440
Sum gjeld		129 009 147	125 014 440
Sum egenkapital og gjeld		355 689 466	268 485 775

Sørrollnes
Styret i Kurth Olsen & Sønner AS

Kjell Gunnar Olsen
styreleder

Olav Henry Olsen
styremedlem

Åse Marie Valen Olsen
styremedlem/daglig leder



INDIREKTE KONTANTSTRØM

KURTH OLSEN & SØNNER AS

	Note	2023	2022
KONTANTSTRØMMER FRA OPERASJONELLE AKTIVITETER			
Resultat før skattekostnad		109 383	71 085
Periodens betalte skatt		310	63
Ordinære avskrivninger		335	371
Endring i kundefordringer		-288	250
Endring i leverandørgjeld		60	-690
Endring i andre tidsavgrensningsposter		-16 077	105 863
Netto kontantstrøm fra operasjonelle aktiviteter		93 104	176 816
KONTANTSTRØMMER FRA INVESTERINGSAKTIVITETER			
Utbetalinger ved kjøp av varige driftsmidler		0	1 583
Utbetalinger ved kjøp av aksjer og andeler i andre foret		4 270	102 486
Netto kontantstrøm fra investeringsaktiviteter		-4 270	-104 069
KONTANTSTRØMMER FRA FINANSIERINGSAKTIVITETER			
Utbetalinger av utbytte		20 000	10 000
Netto kontantstrøm fra finansieringsaktiviteter		-20 000	-10 000
Netto endring i kontanter og kontantekvivalenter		68 834	62 748
Beh. av kont. og kontantekvivalenter ved per. begynnel		128 557	65 809
Beh. av kont. og kontantekvivalenter ved per. slutt		197 391	128 557



Regnskapsprinsipper

Årsregnskapet er satt opp i samsvar med regnskapslovens bestemmelser og god regnskapsskikk. Regnskapet er satt opp basert på fortsatt drift. Det er felles noter for morselskapets regnskap og konsernregnskapet.

KONSOLIDERINGSPRINSIPPER OG REGNSKAPSMESSIG BEHANDLING DATTERSELSKAP

Konsernregnskapet omfatter morselskapet Kurth Olsen & Sønner AS og driftsselskapet Sørrollnesfisk AS. Konsernregnskapet er utarbeidet som om konsernet er en økonomisk enhet. Transaksjoner og mellomværende mellom selskapene er eliminert. Konsernregnskapet er utarbeidet etter ensartede prinsipper ved at datterselskapet følger de samme regnskapsprinsipper som morselskapet. Kjøpte datterselskap regnskapsføres i konsernregnskapet basert på morselskapets anskaffelseskost. Datterselskapene er inntatt i selskapsregnskapet etter kostmetoden.

SALGSINTEKTER OG VAREKOSTNADER

Inntektsføring ved salg av varer skjer i samsvar med transaksjonsprinsippet og opptjeningsprinsippet på leveringstidspunktet. Varekostnader registreres i samsvar med sammenstillingsprinsippet.

KLASSIFISERING

Eiendeler knyttet til varekretsløpet klassifiseres som omløpsmidler. Samme regel gjelder for kortsiktig gjeld. Fordringer og gjeld som ikke knytter seg til varekretsløpet, klassifiseres som omløpsmidler/kortsiktig gjeld dersom de forfaller innen ett år. Øvrige eiendeler klassifiseres som anleggsmidler, og øvrig gjeld klassifiseres som langsiktig.

Omløpsmidler og kortsiktig gjeld omfatter poster som forfaller til betaling innen ett år etter anskaffelsestidspunktet, samt poster som knytter seg til varekretsløpet. Øvrige poster er klassifisert som anleggsmidler og langsiktig gjeld.

Omløpsmidler vurderes til laveste av anskaffelseskost og virkelig verdi. Kortsiktig gjeld balanseføres til nominelt beløp på opptakstidspunktet.

Anleggsmidler vurderes til anskaffelseskost, men nedskrives til virkelig verdi hvis verdifallet ikke forventes å være forbigående. Langsiktig gjeld balanseføres til nominelt beløp på etableringstidspunktet.

Kundefordringer er vurdert til pålydende, nedskrevet med forventet tap på fordringer.

Varelager er verdsatt til laveste av anskaffelseskost for innkjøpte varer etter FIFO-prinsippet og virkelig verdi. Det foretas nedskrivning for ukurans.

Varige driftsmidler aktiveres og avskrives dersom de har levetid over 3 år og har en kostpris som overstiger kr 15.000. Varige driftsmidler vurderes til historisk kost med fradrag for bedriftsøkonomiske avskrivninger. Avskrivninger baseres på en vurdering av driftsmidlenes økonomiske og tekniske levetid. Selskapet benytter lineære avskrivninger for avskrivning av varige driftsmidler.

Utsatt skatt i balansen avsettes på grunnlag av forskjeller mellom regnskapsmessige og skattemessige verdier i henhold til norsk regnskapsstandard for skatt. Ved beregning av utsatt skatt gjøres det fradrag for eventuelle fremførbare underskudd. Utsatt skattefordel balanseføres i den grad det er sannsynlig at denne vil bli reversert. Det benyttes nominell skattesats lik 22 % i beregningene.

Utsatt skattefordel i balansen avsettes på grunnlag av forskjeller mellom regnskapsmessige- og skattemessige verdier i henhold til norsk regnskapsstandard for skatt. Balanseføring av utsatt skattefordel er basert på de generelle vurderingsreglene og forventninger om fremtidig skattepliktig inntjening i fremtidige år.



Betalbar skatt beregnes på grunnlag av årets skattemessige resultat.

Lån og sikkerhetsstillelse til ledende personer, aksjeeiere m.v. Selskapet yter ikke lån eller sikkerhetsstillelser til ansatte, aksjonærer, styremedlemmer eller nærstående familie til disse i forbindelse med selskapets løpende drift. Det kan ytes midlertidig lån til aksjonærer i forbindelse med eierrelaterte transaksjoner i selskapet. Alle vesentlige lån til nærstående vil bli opplyst i noter til regnskapet. Det er heller ikke utbetalt noen form for sluttvederlag, bonuser eller opsjoner.

Note 1 Lønnskostnader og ytelser, godtgjørelser til daglig leder, styret og revisor

LØNSKOSTNADER

	2023	2022
Sum	0	0
Gjennomsnittlig antall årsverk	0	0

YTELSER TIL LEDENDE PERSONER

Daglig leder er ansatt og lønnes fra datterselskap.

Selskapet har ikke ytt lån eller sikkerhetsstillelse til ledende ansatte.

Foretaket har ingen ansatte og er ikke pliktig til å ha tjenestepensjonsordning for selskapets ansatte jfr. lov om obligatorisk tjenestepensjon. Datterselskap har plikt til å ha tjenestepensjonsordning etter lov om obligatorisk tjenestepensjon, og har etablert pensjonsordning som oppfyller lovkravene.

REVISOR

Godtgjørelse til revisor er fordelt på følgende:

	2023	2022
Lovpålagt revisjon	0	0
Andre attestasjonstjenester	0	0
Skatterådgivning	0	0
Andre tjenester utenfor revisjon	0	0
Sum	0	0

Beløpene er eksklusiv merverdiavgift.

Note 2 Avskrivning på varige driftsmidler

Konsesjoner som eies av Sørrollnesfisk AS avskrives ikke regnskapsmessig, da de er tilstrekkelig avskrevet og det antas at virkelig verdi er betydelig høyere enn bokført verdi. Tomter avskrives ikke da de er tilstrekkelig avskrevet og det antas at virkelig verdi er høyere enn bokført verdi. Øvrige eiendeler avskrives skjønnsmessig basert på forventet levetid.



Note 3 Skatt

Årets skattegrunnlag	2023	2022	
Betalbar skatt	1 210 850	310 032	
Endring i utsatt skatt	-36 544	-40 092	
Sum skattekostnad	1 174 306	269 940	
Beregning av årets skattegrunnlag:	2023	2022	
Ordinært resultat før skattekostnad	109 383 290	71 085 278	
Permanente forskjeller	-104 045 535	-69 858 279	
Endring i midlertidige forskjeller	166 106	182 237	
Årets skattegrunnlag	5 503 862	1 409 236	
Betalbar skatt i balansen:	2023	2022	
Betalbar skatt på årets resultat	1 210 850	310 032	
Sum betalbar skatt i balansen	1 210 850	310 032	
Oversikt over midlertidige forskjeller:	2023	2022	Endring
Varige driftsmidler	-1 189 239	-1 023 134	166 106
Sum	-1 189 239	-1 023 134	166 106
Sum	-1 189 239	-1 023 134	166 106
Utsatt skattefordel (22 %)	-261 633	-225 089	36 543
Forklaring til hvorfor årets skattekostnad ikke utgjør 22 % av resultat før skatt:	2023	2022	
Resultat før skatt	109 383 290	71 085 278	
22 % skatt av resultat før skatt	24 064 324	15 638 761	
Permanente forskjeller 22 %	-22 890 018	-15 368 821	
Beregnet skattekostnad	1 174 306	269 940	
Effektiv skattesats	1,1 %	0,4 %	

Note 4 Egenkapital

	Aksjekapital	Overkurs	Annen Innskutt egenkapital	Annen egenkapital	Sum egenkapital
Pr. 31.12.2022	-9 898 976	30 479 748	0	122 890 563	143 471 335
Årets resultat				108 208 984	108 208 984
Utbytte				-25 000 000	-25 000 000
Pr 31.12.2023	-9 898 976	30 479 748	0	206 099 548	226 680 320



Note 5 Datterselskap

Selskapet eier samtlige aksjer i Sørrollnesfisk AS. Sørrollnesfisk AS har forretningskontor i lbestad kommune.

Regnskapet til Sørrollnesfisk AS viser slike regnskapstall for de siste to regnskapsårene:

	2018	2017
Aksjekapital	100 450	100 450
Sum egenkapital	208 996 400	157 065 232
Årsresultat	76 931 168	58 134 711

Selskapets markedsbaserte aksjer er investering i Norway Royal Salmon ASA.

Note 6 Aksjonærer

AKSJEKAPITALEN I KURTH OLSEN & SØNNER AS PR. 31.12.2023 BESTÅR AV:

	Antall	Pålydende	Bokført
Ordinære aksjer	1 091	88,0	96 008
Sum	1 091		96 008

EIERSTRUKTUR

	Sum	Eierandel	Stemmeandel
Kjell Gunnar Olsen	510	46,75	46,75
Olav Henry Olsen	470	43,08	43,08
Åse Marie Valen Olsen	111	10,17	10,17
Totalt antall aksjer	1 091	100,00	100,00

AKSJER EIET AV MEDLEMMER I STYRET OG DAGLIG LEDER:

Navn	Verv	Sum
Kjell Gunnar Olsen	styreleder	510
Olav Henry Olsen	styremedlem	470
Åse Marie Valen Olsen	styremedlem/daglig leder	111
Totalt antall aksjer		1 091



Til generalforsamlingen i
Kurth Olsen & Sønner AS

HrH Revisjon AS
Postboks 509, 9485 Harstad
Havnegata 4, 3. etg. 9404 Harstad
Foretaksregisteret: 980 404 277 MVA
Telefon: 90 40 41 40
E-post: harstad@hrh.no
Medlem av Den norske Revisorforening

UAVHENGIG REVISORS BERETNING FOR 2023

Konklusjon

Vi har revidert Kurth Olsen & Sønner AS' som består av selskapsregnskap som viser et overskudd på kr 108 208 984 og konsernregnskap som viser overskudd på kr 60 543 100. Årsregnskapet består av balanse per 31. desember 2023, resultatregnskap og kontantstrømpoppstilling for regnskapsåret avsluttet per denne datoen, og noter til årsregnskapet, herunder et sammendrag av viktige regnskapsprinsipper.

Etter vår mening

- oppfyller årsregnskapet gjeldende lovkrav, og
- gir årsregnskapet et rettviseende bilde av selskapets finansielle stilling per 31. desember 2023 og av dets resultat [og kontantstrømmer] for regnskapsåret avsluttet per denne datoen i samsvar med regnskapslovens regler og god regnskapsskikk i Norge.

Grunnlag for konklusjonen

Vi har gjennomført revisjonen i samsvar med International Standards on Auditing (ISA-ene). Våre oppgaver og plikter i henhold til disse standardene er beskrevet nedenfor under Revisors oppgaver og plikter ved revisjonen av Årsregnskapet. Vi er uavhengige av selskapet i samsvar med kravene i relevante lover og forskrifter i Norge og International Code of Ethics for Professional Accountants (inkludert internasjonale uavhengighetsstandarder) utstedt av International Ethics Standards Board for Accountants (IESBA-reglene), og vi har overholdt våre øvrige etiske forpliktelser i samsvar med disse kravene. Innhentet revisjonsbevis er etter vår vurdering tilstrekkelig og hensiktsmessig som grunnlag for vår konklusjon.

Øvrig informasjon

Styret og daglig leder (ledelsen) er ansvarlige for informasjonen i årsberetningen. Vår konklusjon om årsregnskapet ovenfor dekker ikke informasjonen i årsberetningen.

I forbindelse med revisjonen av årsregnskapet er det vår oppgave å lese årsberetningen. Formålet er å vurdere hvorvidt det foreligger vesentlig inkonsistens mellom årsberetningen og årsregnskapet og den kunnskap vi har opparbeidet oss under revisjonen av årsregnskapet, eller hvorvidt informasjon i årsberetningen ellers fremstår som vesentlig feil. Vi har plikt til å rapportere dersom årsberetningen fremstår som vesentlig feil. Vi har ingenting å rapportere i så henseende.

Basert på kunnskapen vi har opparbeidet oss i revisjonen, mener vi at årsberetningen

- er konsistent med årsregnskapet og
- inneholder de opplysninger som skal gis i henhold til gjeldende lovkrav.



HrH Revisjon

Ledelsens ansvar for årsregnskapet

Ledelsen er ansvarlig for å utarbeide årsregnskapet og for at det gir et rettviseende bilde i samsvar med regnskapslovens regler og god regnskapsskikk i Norge. Ledelsen er også ansvarlig for slik intern kontroll som den finner nødvendig for å kunne utarbeide et årsregnskap som ikke inneholder vesentlig feilinformasjon, verken som følge av misligheter eller utilsiktede feil.

Ved utarbeidelsen av årsregnskapet må ledelsen ta standpunkt til selskapets evne til fortsatt drift og opplyse om forhold av betydning for fortsatt drift. Forutsetningen om fortsatt drift skal legges til grunn for årsregnskapet så lenge det ikke er sannsynlig at virksomheten vil bli avvirket.


Revisors oppgaver og plikter ved revisjonen av årsregnskapet

Vårt mål er å oppnå betryggende sikkerhet for at årsregnskapet som helhet ikke inneholder vesentlig feilinformasjon, verken som følge av misligheter eller utilsiktede feil, og å avgi en revisjonsberetning som inneholder vår konklusjon. Betryggende sikkerhet er en høy grad av sikkerhet, men ingen garanti for at en revisjon utført i samsvar med ISA-ene, alltid vil avdekke vesentlig feilinformasjon. Feilinformasjon kan oppstå som følge av misligheter eller utilsiktede feil. Feilinformasjon er å anse som vesentlig dersom den enkeltvis eller samlet med rimelighet kan forventes å påvirke de økonomiske beslutningene som brukerne foretar, på grunnlag av årsregnskapet.

For videre beskrivelse av revisors oppgaver og plikter vises det til <https://revisorforeningen.no/revisjonsberetninger>

Harstad, 28. juni 2024

HrH Revisjon AS


Jove-Lise Wang Bergland
Statsautorisert revisor



Årsregnskap 2023

Kurth Olsen & Sønner AS

Styrets årsberetning
Resultatregnskap
Balanse
Kontantstrøm
Noter til regnskapet

Org.nr.: 994 695 657



ÅRSBERETNING KURTH OLSEN & SØNNER AS

VIRKSOMHETENS ART OG LOKALISERING

Virksomhetsområdet til Kurth Olsen & Sønner AS er å forvalte fast eiendom og finansaktiva samt eie av selskap som driver med fiskeoppdrett. Selskapet er lokalisert på Sørrollnes i Ibestad kommune. Selskapet har rustet opp og bygget på sin bygningsmasse lokalisert på Enkeltstein. Datterselskap er hovedmann i et indre selskap. Det er tegnet ansvarsforsikring for styrets medlemmer og daglig leder.

Selskapets heleide datterselskap Sørrollnesfisk AS holder til på Sørrollnes og driver oppdrett av fisk via Trollvika Drift AS som drives sammen med Northern Lights Salmon AS. Kurth Olsen & Sønner AS har en eierandel på 42,8 % i Trollvika Drift AS, og i tillegg har selskapet andel i Breivoll Marine Produkter AS og Fjordsmolt AS.

Morselskap og heleide datterselskap utgjør konsernet og det er felles årsberetning og noter for konsern og morselskap. Aksjene i morselskap eies av selskapets styreleder Kjell Gunnar Olsen, styremedlem Olav Henry Olsen og daglig leder Åse Marie Valen Olsen.

UTVIKLING I RESULTAT OG STILLING KONSERN

	2023	2022
Driftsinntekter	366 897 673	269 622 299
Driftsresultat	112 644 405	92 385 409
Årsresultat	60 543 100	74 627 886
	31.12.2023	31.12.2022
Balansesum	660 803 021	585 506 037
Egenkapital	486 629 729	451 366 724
Egenkapitalprosent	74 %	77 %

FRAMTIDIG UTVIKLING

Morselskapets drift går i hovedsak ut på utleie av fast eiendom og maskiner til selskapets deleide selskap Trollvika Drift AS, og dette vil også gjelde for neste år. Selskapet har i 2023 investert i flere aksjeposter der selskapene inngår som en del av konsernets totale drift. Sørrollnesfisk AS samarbeider om drift med Northern Lights Salmon AS for best mulig å utnytte lokaliteter, folk og utstyr. Driften på sjøen er organisert gjennom Trollvika Drift AS som er eid av Kurth Olsen & Sønner AS og Northern Lights Salmon Holding AS.

POLITISK RISIKO

Stadig endrede rammebetingelser vedrørende skattlegging av havbrukselskaper og aksjonærer har ført til usikkerhet omkring vår virksomhet. Dette påvirker både vår planlegging, våre investeringer og vår utbyttepolitikk.

REDEGJØRELSE FOR AKTSOMHETSVURDERINGER ETTER ÅPENHETSLOVEN

Styret har laget en redegjørelse vedrørende virksomhetens organisering, driftsområde, retningslinjer og rutiner for å håndtere faktiske og potensielle negative konsekvenser for grunnleggende menneskerettigheter og anstendige arbeidsforhold etter Åpenhetsloven. Redegjørelsen vil bli offentliggjort på selskapets hjemmeside, når den blir ferdig, og inntil videre er redegjørelsen offentliggjort på selskapets Facebook side: <https://www.facebook.com/NorthernLightsSalmonogSorrrollnesfisk>



FORTSATT DRIFT

Styret mener det er riktig å legge forutsetninger for fortsatt drift av morselskap og konsernet til grunn ved avleggelsen av årsregnskapet. Det har ikke inntruffet andre forhold etter regnskapsårets slutt som har betydning for det fremlagte årsregnskapet. Årsregnskap gir en rettvise oversikt over utviklingen i morselskap og konsern, for resultatet i regnskapsåret og stillingen ved regnskapsårets slutt.

ARBEIDSMILJØ

Morselskapet har ikke egne ansatte, og daglig leder er ansatt og lønnes av datterselskap Sørrollinesfisk AS. Arbeidsmiljøet i konsernet anses som godt. Det arbeides kontinuerlig for at selskap og konsern skal være en trivelig og attraktiv arbeidsplass. Det har ikke vært rapportert om personskader eller ulykker på arbeidsplassen, og det har i løpet av regnskapsåret ikke vært noen sykemeldinger.

LIKESTILLING

Morselskap og konsernet praktiserer likhet for ansatte og søkere til stillinger på alle nivåer i selskapet, uansett kjønn. På samme måte skal avlønning gjenspeile stillingsinnhold og kvalifikasjoner uavhengig av kjønn.

IKKE-DISKRIMINERING OG TILGJENGELIGHET

Vi mener at det ikke gjøres forskjell på ansatte, eller ved ansettelse, på grunn av etnisitet, nasjonal opprinnelse, avstamning, hudfarge, språk, religion eller livssyn.

MILJØRAPPORT

Konsernet med datterselskap tilstreber seg for å holde seg innenfor de rammer som myndighetene har satt. Selskapet jobber også for å benytte metoder og teknologi som minimerer påvirkning på miljø.

FORSKNING OG UTVIKLING

Morselskapet og konsernet har ikke drevet forskning og utvikling utover det som er normalt for bransjen.

FINANSIELL RISIKO

MARKEDSRISIKO

Morselskapet og konsernet kan være eksponert for vesentlig valutarisiko eller renterisiko da konsernet har en vesentlig langsiktig gjeld. Morselskapets kontantstrøm fra driften var i regnskapsåret ca. kr -7 mill., og for konsernet var kontantstrøm på driften ca. kr 112 mill., og hvis kontantstrøm fra driften kan opprettholdes på samme nivå for kommende år vil renteeksponeringen være svært lav.

KREDITTRISIKO

Risikoen for at motparter ikke har økonomisk evne til å oppfylle sine forpliktelser anses lav, da det historisk har vært relativt lite tap på fordringer. Brutto kredittrisiko for morselskapet knyttet til kundefordringer utgjør ca. kr 0 mill. på balansedagen, og ca. kr 36 mill. for konsernet. Salg av fisk er forsikret gjennom samdriften, og eiendom og driftsmidler er forsikret av selskapet.

LIKVIDITETSRISIKO

Ledelsen vurderer likviditeten i morselskap og konsern som god og det er ikke besluttet å innføre tiltak som endrer likviditetsrisikoen. Forfallstidspunkter for kundefordringer opprettholdes og morselskap og konsern har ikke andre langsiktige fordringer som skal vurderes reforhandlet eller innløst.

INVESTERINGER, FINANSIERING OG LIKVIDITET

De samlede investeringene i morselskap i regnskapsåret var 136 mill. kroner.

Morselskapets likviditetsbeholdning per 31.12 i regnskapsåret var ca. kr 235 mill. kroner, og konsernets likviditetsbeholdning var ca. kr 327 mill. Morselskap og konsernets evne til egenfinansiering av investeringer anses å være god.

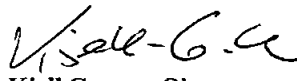



ÅRSRESULTAT OG DISPONERING AV ÅRSOVERSKUDD

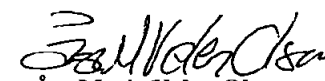
Styret foreslår disponering av årsoverskuddet, etter avsatt utbytte, overført til annen egenkapital.

Overføring annen egenkapital	35 543 100
Avsatt utbytte	25 000 000
TOTALT	60 543 100

Sørrollnes,


Kjell Gunnar Olsen
styreleder


Olav Henry Olsen
styremedlem


Åse Marie Valen Olsen
daglig leder/styremedlem



RESULTATREGNSKAP - MOR/KONSERN

Morselskap		KURTH OLSEN & SØNNER AS		Konsern	
2023	2022		Note	2023	2022
DRIFTSINNEKTER OG DRIFTSKOSTNADER					
0	0	Salgsinntekt		365 077 673	269 457 299
1 610 000	402 912	Annen driftsinntekt		1 820 000	165 000
1 610 000	402 912	Sum driftsinntekter		366 897 673	269 622 299
VAREKOSTNAD					
0	0	Lønnskostnad	1	4 481 844	4 283 157
0	0	Avskrivning av driftsmidler og immateriell	2	397 040	610 509
335 000	370 509	Annen driftskostnad		73 012 358	56 923 995
179 125	107 037	Sum driftskostnader		254 253 268	177 236 890
514 125	477 547				
1 095 875	-74 635	Driftsresultat		112 644 405	92 385 409
FINANSINNEKTER OG FINANSKOSTNADER					
100 000 000	70 000 000	Inntekt på investering i datterselskap		0	0
4 546 683	1 294 434	Annen renteinntekt		11 004 567	4 420 519
410 839	176 608	Annen finansinntekt		604 334	545 552
4 340 209	1 561 683	Verdøkning markedsbaserte omløpsmidl		4 340 209	1 561 683
688 071	1 872 812	Verdireduksjon markedsbaserte omløpsm		688 071	1 872 812
322 244	0	Annen rentekostnad		2 784 374	634 255
108 287 416	71 159 913	Resultat av finansposter		12 476 665	4 020 687
109 383 290	71 085 278	Ordinært resultat før skattekostnad		125 121 070	96 406 096
1 174 306	269 940	Skattekostnad på ordinært resultat	3	64 577 970	21 778 210
108 208 984	70 815 338	Ordinært resultat		60 543 100	74 627 886
EKSTRAORDINÆRE INNEKTER OG KOSTNADER					
108 208 984	70 815 338	Årsresultat	4	60 543 100	74 627 886
OVERFØRINGER					
25 000 000	20 000 000	Avsatt til utbytte		25 000 000	20 000 000
83 208 984	50 815 338	Avsatt til annen egenkapital		35 543 100	54 627 886
108 208 984	70 815 338	Sum disponert		60 543 100	74 627 886



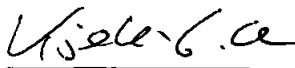
BALANSE - MOR/KONSERN					
KURTH OLSEN & SØNNER AS					
2023	Morselskap 2022		Note	Konsern 2023	2022
EIENDELER					
ANLEGGSMIDLER					
IMMATERIELLE EIENDELER					
0	0	Konsesjoner, patenter o.l.		16 340 000	16 340 000
261 633	225 089	Utsatt skattefordel	3	0	225 089
261 633	225 089	Sum immaterielle eiendeler		16 340 000	16 565 089
VARIGE DRIFTSMIDLER					
10 413 124	10 663 124	Tomter, bygninger o.a. fast eiendom		10 413 124	10 663 124
0	0	Maskiner og anlegg		0	49 000
0	0	Skip og flytende installasjoner		58 000	0
22 000	107 000	Driftsløsøre, inventar o.a. utstyr		22 000	107 000
10 435 124	10 770 124	Sum varige driftsmidler		10 493 124	10 819 124
FINANSIELLE ANLEGGSMIDLER					
110 450	110 450	Investeringer i datterselskap		0	0
104 626 465	104 626 465	Investeringer i tilknyttet selskap		65 323 960	65 323 960
10 600 000	0	Lån til tilknyttet selskap og felles kontrol		15 214 000	24 816 676
0	0	Andre langsiktige fordringer		15 113 819	2 507 143
115 336 915	104 736 915	Sum finansielle anleggsmidler		95 651 779	92 647 779
126 033 672	115 732 128	Sum anleggsmidler		122 484 902	120 031 992
OMLØPSMIDLER					
0	0	Lager av varer og annen beholdning	5	142 653 832	117 559 431
FORDRINGER					
287 500	0	Kundefordringer		36 484 172	30 724 630
50 183 493	317 664	Andre kortsiktige fordringer		671 675	5 317 941
0	0	Konsernfordringer		31	0
50 470 993	317 664	Sum fordringer		37 155 878	36 042 571
INVESTERINGER					
6 508 658	4 655 565	Markedsbaserte aksjer	6	6 508 658	4 655 565
20 844 311	18 545 204	Andre markedsbaserte finansielle instru		20 844 311	18 545 204
4 440 399	678 139	Andre finansielle instrumenter		4 440 399	678 139
31 793 368	23 878 907	Sum investeringer		31 793 368	23 878 908
147 391 433	128 557 077	Bankinnskudd, kontanter o.l.		326 715 040	287 993 135
229 655 795	152 753 648	Sum omløpsmidler		538 318 119	465 474 045
355 689 466	268 485 775	Sum eiendeler		660 803 021	585 506 037




BALANSE - MOR/KONERN

Morselskap		KURTH OLSEN & SØNNER AS		Konsern	
2023	2022		Note	2023	2022
EGENKAPITAL OG GJELD					
INNSKUTT EGENKAPITAL					
96 008	101 024	Aksjekapital	7	96 008	101 024
0	-10 000 000	Egne aksjer	7	0	-10 000 000
30 479 748	30 479 748	Overkurs		30 479 748	30 479 748
30 575 756	20 580 772	Sum innskutt egenkapital		30 575 756	20 580 772
OPPTJENT EGENKAPITAL					
196 104 564	122 890 563	Annen egenkapital		456 053 973	430 785 952
196 104 564	122 890 563	Sum opptjent egenkapital		456 053 973	430 785 952
226 680 320	143 471 335	Sum egenkapital	4	486 629 729	451 366 724
GJELD					
AVSETNING FOR FORPLIKTELSE					
0	0	Utsatt skatt	3	65 403 723	24 953 506
0	0	Sum avsetning for forpliktelser		65 403 723	24 953 506
ANNEN LANGSIKTIG GJELD					
42 013 333	0	Gjeld til kredittinstitusjoner		42 013 333	49 318 475
42 013 333	0	Sum annen langsiktig gjeld		42 013 333	49 318 475
KORTSIKTIG GJELD					
41 805	-18 683	Leverandørgjeld		14 711 654	19 317 389
1 210 850	310 032	Betalbar skatt	3	23 902 663	12 393 120
358 305	0	Skyldig offentlige avgifter		1 124 564	802 241
25 000 000	20 000 000	Utbytte		25 000 000	20 000 000
60 384 854	104 626 465	Konserngjeld		0	0
0	96 626	Annen kortsiktig gjeld		2 017 354	7 354 580
86 995 814	125 014 440	Sum kortsiktig gjeld		66 756 235	59 867 330
129 009 147	125 014 440	Sum gjeld		174 173 292	134 139 311
355 689 466	268 485 775	Sum egenkapital og gjeld		660 803 021	585 506 035

Åse Marie Valen Olsen
Styret i Kurth Olsen & Sønner AS


Kjell Gunnar Olsen
styreleder


Olav Henry Olsen
styremedlem


Åse Marie Valen Olsen
styremedlem/daglig leder



INDIREKTE KONTANTSTRØM

KURTH OLSEN & SØNNER AS

Kontantstrømpoppstilling (NRS - Indirekte modell)

NRS Indirekte metode

	Note	2023	2022
KONTANTSTRØMMER FRA OPERASJONELLE AKTIVITETER			
Resultat før skattekostnad		125 121 070	96 406 096
Periodens betalte skatt		12 393 120	23 526 000
Ordinære avskrivninger		397 040	610 509
Endring i varelager		25 094 401	-40 772 000
Endring i kundefordringer		5 759 542	-9 161 000
Endring i leverandørgjeld		-4 605 735	17 704 000
Endring i andre tidsavgrensingsposter		-26 991 960	-6 061 000
Netto kontantstrøm fra operasjonelle aktiviteter		112 381 238	35 200 605
KONTANTSTRØMMER FRA INVESTERINGSAKTIVITETER			
Utbetalinger ved kjøp av varige driftsmidler		71 040	1 583 000
Utbetalinger ved kjøp av aksjer og andeler i andre foretak		4 269 987	39 328 000
Utbetalinger ved kjøp av andre investeringer		0	8 160 000
Netto kontantstrøm fra investeringsaktiviteter		-4 341 027	-49 071 000
KONTANTSTRØMMER FRA FINANSIERINGSAKTIVITETER			
Utbetalinger ved nedbetaling av langsiktig gjeld		49 318 475	-35 792 000
Utbetalinger av utbytte		20 000 000	10 000 000
Netto kontantstrøm fra finansieringsaktiviteter		-69 318 475	25 792 000
Netto endring i kontanter og kontantekvivalenter		38 721 736	11 921 605
Beh. av kont. og kontantekvivalenter ved per. begynnelse		287 993 135	276 072 000
Beh. av kont. og kontantekvivalenter ved per. slutt		326 714 871	287 993 605



REGNSKAPSPRINSIPPER

GENERELT

Regnskapet er utarbeidet i overensstemmelse med regnskapsloven og god regnskapsskikk.

Regnskapet er satt opp basert på fortsatt drift. Det er felles noter for morselskapets regnskap og konsernregnskapet. Datterselskap er hovedmann i et indre selskap. Det er ikke tegnet ansvarsforsikring for styrets medlemmer og daglig leder.

KONSOLIDERINGSPRINSIPPER OG REGNSKAPSMESSIG BEHANDLING DATTERSELSKAP

Konsernregnskapet omfatter morselskapet Kurth Olsen & Sønner AS og driftsselskapet Sørrollnesfisk AS. Konsernregnskapet er utarbeidet som om konsernet er en økonomisk enhet. Transaksjoner og mellomværende mellom selskapene er eliminert. Konsernregnskapet er utarbeidet etter ensartede prinsipper ved at datterselskapet følger de samme regnskapsprinsipper som morselskapet. Kjøpte datterselskap regnskapsføres i konsernregnskapet basert på morselskapets anskaffelseskost. Datterselskapene er inntatt i selskapsregnskapet etter kostmetoden.

SALGSINTEKTER OG VAREKOSTNADER

Inntektsføring ved salg av varer skjer i samsvar med transaksjonsprinsippet og opptjeningsprinsippet på leveringstidspunktet. Varekostnader registreres i samsvar med sammenstillingsprinsippet.

KLASSIFISERING

Eiendeler knyttet til varekretsløpet klassifiseres som omløpsmidler. Samme regel gjelder for kortsiktig gjeld. Fordringer og gjeld som ikke knytter seg til varekretsløpet, klassifiseres som omløpsmidler/kortsiktig gjeld dersom de forfaller innen ett år. Øvrige eiendeler klassifiseres som anleggsmidler, og øvrig gjeld klassifiseres som langsiktig.

Omløpsmidler og kortsiktig gjeld omfatter poster som forfaller til betaling innen ett år etter anskaffelsestidspunktet, samt poster som knytter seg til varekretsløpet. Øvrige poster er klassifisert som anleggsmidler og langsiktig gjeld.

Omløpsmidler vurderes til laveste av anskaffelseskost og virkelig verdi. Kortsiktig gjeld balanseføres til nominelt beløp på opptakstidspunktet.

Anleggsmidler vurderes til anskaffelseskost, men nedskrives til virkelig verdi hvis verdifallet ikke forventes å være forbigående. Langsiktig gjeld balanseføres til nominelt beløp på etableringstidspunktet.

Kundefordringer er vurdert til pålydende, nedskrevet med forventet tap på fordringer.

Varelager er verdsatt til laveste av anskaffelseskost for innkjøpte varer etter FIFO-prinsippet og virkelig verdi. Det foretas nedskrivning for ukurans.

Varige driftsmidler aktiveres og avskrives dersom de har levetid over 3 år og har en kostpris som overstiger kr 15.000. Varige driftsmidler vurderes til historisk kost med fradrag for bedriftsøkonomiske avskrivninger. Avskrivninger baseres på en vurdering av driftsmidlenes økonomiske og tekniske levetid. Selskapet benytter lineære avskrivninger for avskrivning av varige driftsmidler.

Utsatt skatt i balansen avsettes på grunnlag av forskjeller mellom regnskapsmessige og skattemessige verdier i henhold til norsk regnskapsstandard for skatt. Ved beregning av utsatt skatt gjøres det fradrag for eventuelle fremførbare underskudd. Utsatt skattefordel balanseføres i den grad det er sannsynlig at denne vil bli reversert. Det benyttes nominell skattesats lik 22 % i beregningene.

Utsatt skattefordel i balansen avsettes på grunnlag av forskjeller mellom regnskapsmessige- og skattemessige verdier i henhold til norsk regnskapsstandard for skatt. Balanseføring av utsatt skattefordel er basert på de generelle vurderingsreglene og forventninger om fremtidig skattepliktig inntjening i fremtidige år.

Betalbar skatt beregnes på grunnlag av årets skattemessige resultat.





Grunnrenteskatt

Med virkning fra og med 1. januar 2023 er det i Norge innført grunnrenteskatt på havbruksvirksomhet. Skattesatsen for denne grunnrenteskatten er 25%, men det gis et effektivt bunnfradrag på kr 54.600.000 og produksjonsavgift kan trekkes fra krone for krone i beregnet grunnrenteskatt. Grunnrenteskatt er vurdert å være en resultatskatt og er presentert som en del av skattekostnad, utsatt skatt og betalbar skatt i årsregnskapet. Det er avsatt for utsatt grunnrenteskatt på midlertidige forskjeller mellom regnskapsmessige og grunnrenteskattmessige verdier etter nominell skattesats på 25%.

Løsning for innlevering av skattemelding for grunnrenteskatt er pr avleggelse av årsregnskapet ikke ferdigstilt og grunnrenteskatten i årsregnskapet er basert på beste estimat.

Lån og sikkerhetstillegg til ledende personer, aksjeeiere m.v. Selskapet yter ikke lån eller sikkerhetstillegg til ansatte, aksjonærer, styremedlemmer eller nærstående familie til disse i forbindelse med selskapets løpende drift. Det kan ytes midlertidig lån til aksjonærer i forbindelse med eierrelaterte transaksjoner i selskapet. Alle vesentlige lån til nærstående vil bli opplyst i noter til regnskapet. Det er heller ikke utbetalt noen form for sluttvederlag, bonuser eller opsjoner.





Note 1 Lønnskostnader, antall ansatte, godtgjørelser, lån til ansatte m.m.

Daglig leder er ansatt og lønnes fra datterselskap.
Selskapet har ikke ytt lån eller sikkerhetsstillelse til ledende ansatte.

Foretaket har ingen ansatte og er ikke pliktig til å ha tjenestepensjonsordning for selskapets ansatte jfr. lov om obligatorisk tjenestepensjon. Datterselskap har plikt til å ha tjenestepensjonsordning etter lov om obligatorisk tjenestepensjon, og har etablert pensjonsordning som oppfyller lovkravene.

Note 2 Immaterielle eiendeler

Konsesjoner som eies av Sørrollnesfisk AS avskrives ikke regnskapsmessig, da de er tilstrekkelig avskrevet og det antas at virkelig verdi er betydelig høyere enn bokført verdi. Tomter avskrives ikke da de er tilstrekkelig avskrevet og det antas at virkelig verdi er høyere enn bokført verdi. Øvrige eiendeler avskrives skjønsmessig basert på forventet levetid.

Note 3 Skatt (morselskap)

Årets skattegrunnlag	2 023	2022	
Betalbar skatt	0	310 032	
Endring i utsatt skatt	5 750 793	-40 092	
Sum skattekostnad	5 750 793	269 940	
Beregning av årets skattegrunnlag:	2023	2022	
Ordinært resultat før skattekostnad	59 383 290	71 085 278	
Permanente forskjeller	36 759 462	-69 858 279	
Endring i midlertidige forskjeller	166 106	182 237	
Årets skattegrunnlag	96 308 859	1 409 236	
Betalbar skatt i balansen:	2023	2022	
Betalbar skatt på årets resultat	0	310 032	
Sum betalbar skatt i balansen	0	310 032	
Oversikt over midlertidige forskjeller:	2023	2022	Endring
Varige driftsmidler	-1 189 239	-1 023 134	166 106
Sum	-1 189 239	-1 023 134	166 106
Sum	-1 189 239	-1 023 134	166 106
Utsatt skatt / skattefordel (22 %)	5 525 704	-225 089	-5 750 793
Forklaring til hvorfor årets skattekostnad ikke utgjør 22 % av resultat før skatt:	2023	2022	
Resultat før skatt	59 383 290	71 085 278	
22 % skatt av resultat før skatt	13 064 324	15 638 761	
Permanente forskjeller 22 %	8 087 082	-15 368 821	



Beregnet skattekostnad	21 151 406	269 940
Effektiv skattesats	35,60 %	0,40 %

Note 4 Egenkapital

Morselskap

	Aksjekapital / selskapskapital	Overkurs	Annen egenkapital	Sum egenkapital
Pr 1.1.	-9 898 976	30 479 748	122 890 563	143 471 335
Nedsettelse av aksjekapital	-5 016			-5 016
Sletting av egne aksjer	10 000 000			10 000 000
Fra årets resultat			73 214 001	83 208 985
Pr 31.12.	96 008	30 479 748	196 104 564	226 680 320

Konsernselskap

	Aksjekapital / selskapskapital	Overkurs	Annen egenkapital	Sum egenkapital
Pr 1.1.	-9 898 976	30 479 748	430 785 952	451 366 724
Nedsettelse av aksjekapital	-5 016		5 016	0
Sletting av egne aksjer	10 000 000		-10 000 000	0
Fra årets resultat			35 543 100	35 543 100
Andre endringer			-280 095	-280 095
Pr 31.12.	96 008	30 479 748	456 053 973	486 629 729

Andre endringer består av skattebeløp for 2022 bokført etter innsendelse av årsregnskap

Note 5 Varer

Varebeholdning i datterselskap er vurdert til anskaffelseskost, herunder er levende fisk vurdert til innkjøp smolt med tillegg av andel før og andel lønn.

Sørrollnesfisk AS samarbeider om drift med Northern Lights Salmon AS for best mulig å utnytte lokaliteter, folk og utstyr. Driften på sjøen er organisert gjennom Trollvika Drift AS som er eid av Sørrollnesfisk AS og Northern Lights Salmon AS.



Note 6 Aksjer i andre selskaper

Selskapet eier samtlige aksjer i Sørrollnesfisk AS, og Sørrollnesfisk AS har forretningskontor sammen med morselskap i Ibestad kommune.

Regnskapet til selskapets datterselskap og tilknyttet selskap viser slike regnskapstall:

	Eierandel	Aksjekapital andel	Sum egenkapital andel	Årsresultat andel
Sørrollnesfisk AS	100,00%	100 450	337 248 021	90 219 772
Breivoll Marine Produkter AS	36,41%	5 461 765	6 001 825	1 497 012
Trollvika Drift AS	42,86%	33 000 000	30 419 876	5 078 747
Fjordsmolt AS	42,86%	66 164 700	16 490 227	6 234 286

Selskapets markedsbaserte aksjer er investering i Salmar ASA, og i tillegg har selskapet andre investeringer i hovedsak gjennom investeringsinstitusjonen Nordea.

Note 7 Aksjekapital og aksjonærinformasjon

KURTH OLSEN & SØNNER AS

Aksjekapitalen består av:	Antall	Pålydende	Balanseført
Ordinære aksjer	1 091	88	96 008
Sum	1 091	88	96 008

Kurth Olsen & Sønner AS har 3 aksjonærer pr 31.12.2023. Alle aksjer gir samme stemmerett i selskapet.

OVERSIKT OVER DE STØRSTE AKSJONÆRENE PR 31.12.2023:

	Ordinære aksjer	Eierandel
Kjell Gunnar Olsen, styreleder	510	47%
Olav Henry Olsen, styremedlem	470	43%
Åse Marie Valen Olsen	111	10%
Sum	1 091	100

