



Brønnøysundregistrene

Brønnøysundregistrene

Postadresse: 8910 Brønnøysund

Telefoner: Opplysningstelefonen 75 00 75 00 Telefaks 75 00 75 05

E-post: firmapost@brreg.no Internett: www.brreg.no

Organisasjonsnummer: 974 760 673



Resultatregnskap

Beløp i: NOK	Note	2018	2017
RESULTATREGNSKAP			
Inntekter			
Salgsinntekt		5 757 039	6 537 558
Annen driftsinntekt		2 241 508	1 630 243
Sum inntekter		7 998 546	8 167 802
Kostnader			
Varekostnad		562 215	644 948
Lønnskostnad	1	4 053 776	4 539 242
Avskrivning på varige driftsmidler og immaterielle eiendeler	2	437 985	437 985
Annen driftskostnad	1	3 764 791	2 356 857
Sum kostnader		8 818 767	7 979 032
Driftsresultat		-820 221	188 770
Finansinntekter og finanskostnader			
Annen renteinntekt		1 675	1 701
Annen finansinntekt	8	21 744	9 499
Sum finansinntekter		23 420	11 200
Annen rentekostnad		172 282	194 788
Annen finanskostnad		239	
Sum finanskostnader		172 521	194 788
Netto finans		-149 101	-183 588
Ordinært resultat før skattekostnad		-969 322	5 183
Skattekostnad på ordinært resultat	6		3 626
Ordinært resultat etter skattekostnad		-969 322	1 557
Årsresultat		-969 322	1 557
Årsresultat etter minoritetsinteresser		-969 322	1 557
Totalresultat		-969 322	1 557



Resultatregnskap

Beløp i: NOK	Note	2018	2017
Overføringer og disponeringer			
Udekket tap	3	-969 322	1 557
Overføringer til/fra annen egenkapital	3, 3		
Sum overføringer og disponeringer		-969 322	1 557



Balanse

Beløp i: NOK	Note	2018	2017
BALANSE - EIENDELER			
Anleggsmidler			
Immaterielle eiendeler			
Varige driftsmidler			
Tomter, bygninger og annen fast eiendom	2, 10	5 918 536	6 356 521
Maskiner og anlegg	2		
Skip, rigger, fly og lignende	2		
Driftsløsøre, inventar, verktøy, kontormaskiner og lignende	2		
Sum varige driftsmidler	2	5 918 536	6 356 521
Sum anleggsmidler		5 918 536	6 356 521
Omløpsmidler			
Varer			
Varer		38 622	59 388
Sum varer		38 622	59 388
Fordringer			
Kundefordringer	5	228 026	449 013
Andre fordringer		358 550	140 372
Sum fordringer		586 576	589 385
Investeringer			
Markedsbaserte aksjer	8	65 898	50 792
Sum investeringer		65 898	50 792
Bankinnskudd, kontanter og lignende			
Bankinnskudd, kontanter og lignende	7	283 194	364 705
Sum bankinnskudd, kontanter og lignende		283 194	364 705
Sum omløpsmidler		974 290	1 064 270
SUM EIENDELER		6 892 826	7 420 791



Balanse

Beløp i: NOK	Note	2018	2017
BALANSE - EGENKAPITAL OG GJELD			
Egenkapital			
Innskutt egenkapital			
Opptjent egenkapital			
Fond	3	30 000	30 000
Annen egenkapital	3	2 544 624	2 544 624
Udekket tap	3	2 633 465	1 664 143
Sum opptjent egenkapital		-58 841	910 481
Sum egenkapital		-58 841	910 481
Gjeld			
Langsiktig gjeld			
Annen langsiktig gjeld			
Gjeld til kredittinstitusjoner	9, 10	4 520 000	4 756 000
Øvrig langsiktig gjeld	9	300 000	300 000
Sum annen langsiktig gjeld		4 820 000	5 056 000
Sum langsiktig gjeld		4 820 000	5 056 000
Kortsiktig gjeld			
Gjeld til kredittinstitusjoner		474 669	653 014
Leverandørgjeld	5	1 102 893	58 142
Betalbar skatt	6		3 626
Skyldige offentlige avgifter		210 144	272 317
Annen kortsiktig gjeld		343 961	467 210
Sum kortsiktig gjeld		2 131 667	1 454 310
Sum gjeld		6 951 667	6 510 310
SUM EGENKAPITAL OG GJELD		6 892 826	7 420 791



Årsregnskap 2018

Normisjon Region Vestfold / Buskerud



Resultatregnskap

Normisjon Region Vestfold / Buskerud

Driftsinntekter og driftskostnader	Note	2018	2017
Salgsinntekt		2 402 365	3 508 546
Gaver for prosentberegning		3 354 173	2 392 549
Gaver uten prosentberegning		500	21 525
Testamenteriske gaver		0	614 939
Tilskudd		738 545	344 983
Annen driftsinntekt		1 502 963	1 285 260
Sum driftsinntekter		7 998 546	8 167 802
Varekostnad		562 215	644 948
Lønnskostnad	1	4 053 776	4 539 242
Ordinære avskrivninger	2	437 985	437 985
Kostnader lokaler		906 350	691 549
Leasing, leie driftsmidler		21 821	19 618
Inventar mm. som ikke aktiveres		217 562	151 233
Reparasjon og vedlikehold		209 492	119 315
Honorarer	1	303 404	294 717
Reisekostnader		96 443	108 586
Andre driftskostnader		2 009 720	971 840
Sum driftskostnader		8 818 767	7 979 032
Driftsresultat		-820 221	188 770
Finansinntekter og finanskostnader			
Annen renteinntekt		1 675	1 701
Annen finansinntekt	8	21 744	9 499
Annen rentekostnad		172 282	194 788
Annen finanskostnad		239	0
Resultat av finansposter		-149 101	-183 588
Ordinært resultat før skattekostnad		-969 322	5 183
Årets skattekostnad	6	0	3 626
Årsresultat		-969 322	1 557
Overføringer			
Overført til udekket tap	3	969 322	-1 557
Sum overføringer		-969 322	1 557



Balanse

Normisjon Region Vestfold / Buskerud

Eiendeler	Note	2018	2017
Anleggsmidler			
<i>Varige driftsmidler</i>			
Tomter, bygninger o.a. fast eiendom	2, 10	5 918 536	6 356 521
Sum varige driftsmidler	2	<u>5 918 536</u>	<u>6 356 521</u>
Sum anleggsmidler		<u>5 918 536</u>	<u>6 356 521</u>
Omløpsmidler			
<i>Varer</i>			
Lager av varer og annen beholdning		38 622	59 388
Sum varer		<u>38 622</u>	<u>59 388</u>
<i>Fordringer</i>			
Kundefordringer	5	228 026	449 013
Andre kortsiktige fordringer		358 550	140 372
Sum fordringer		<u>586 576</u>	<u>589 385</u>
<i>Investeringer</i>			
Markedsbaserte aksjer	8	65 898	50 792
Sum investeringer		<u>65 898</u>	<u>50 792</u>
<i>Bankinnskudd, kontanter o.l</i>			
Bankinnskudd, kontanter o.l.	7	283 194	364 705
Sum bankinnskudd, kontanter o.l		<u>283 194</u>	<u>364 705</u>
Sum omløpsmidler		<u>974 290</u>	<u>1 064 270</u>
Sum eiendeler		<u>6 892 826</u>	<u>7 420 791</u>



Balanse

Normisjon Region Vestfold / Buskerud

Egenkapital og gjeld	Note	2018	2017
Egenkapital			
<i>Opptjent egenkapital</i>			
Udekket tap	3	-2 633 465	-1 664 143
Legater	3	30 000	30 000
Gulsrudfond	3	2 544 624	2 544 624
Sum opptjent egenkapital		<u>-58 841</u>	<u>910 481</u>
Sum egenkapital		<u>-58 841</u>	<u>910 481</u>
Gjeld			
<i>Annen langsiktig gjeld</i>			
Gjeld til kredittinstitusjoner	9, 10	4 520 000	4 756 000
Øvrig langsiktig gjeld	9	300 000	300 000
Sum annen langsiktig gjeld		<u>4 820 000</u>	<u>5 056 000</u>
<i>Kortsiktig gjeld</i>			
Gjeld til kredittinstitusjoner		474 669	653 014
Leverandørgjeld	5	1 102 893	58 142
Betalbar skatt	6	0	3 626
Skyldig offentlige avgifter		210 144	272 317
Annen kortsiktig gjeld		343 961	467 210
Sum kortsiktig gjeld		<u>2 131 667</u>	<u>1 454 310</u>
Sum gjeld		<u>6 951 667</u>	<u>6 510 310</u>
Sum egenkapital og gjeld		<u>6 892 826</u>	<u>7 420 791</u>

Sandefjord, 25.02.2019
Styret i Normisjon Region-Vestfold / Buskerud


Gjermund Søyland Myrvang
styreleder


Endre Berulf Engvik
styremedlem



Hilde Heitmann
styremedlem

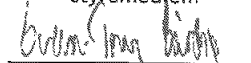

Camilla Irene Falleth Løvik
styremedlem


Mary Anette Andersen Skaaheim
styremedlem


Ole Jørgen Storti
styremedlem


Gunvor Åsta Kreken
styremedlem


Tor Bringaker
styremedlem


Svein Tony Gårdsø
daglig leder



Noter

Normisjon Region Vestfold / Buskerud

Regnskapsprinsipper

Årsregnskapet er satt opp i samsvar med regnskaploven og god regnskapsskikk for små foretak.

Inntekts- og kostnadsføringsprinsipp

Alle inntekter bokføres når de er opptjent. Driftskostnadene bokføres når de påløper.

Hovedregel for vurdering og klassifisering av eiendeler og gjeld

Eiendeler bestemt for varig eie eller bruk er klassifisert som anleggsmidler. Andre eiendeler er klassifisert som omløpsmidler. Fordringer som skal tilbakebetales innen ett år er klassifisert som omløpsmidler. Gjeld som blir tilbakebetalt innen ett år er klassifisert som kortsiktig gjeld.

Anleggsmidler er vurdert til anskaffelseskost. Anleggsmidler med begrenset økonomisk levetid avskrives planmessig. Anleggsmidler nedskrives til virkelig verdi ved verdifall som ikke forventes å være av forbigående art.

Omløpsmidler vurderes til laveste verdi av anskaffelseskost og virkelig verdi, herunder er kundefordringer og andre fordringer oppført til pålydende med fradrag for påregnelig tap. Utenlandsk valuta er omregnet til kurs på balansedagen.

Langsiktig og kortsiktig gjeld er balanseført til nominell verdi på etableringstidspunktet.

Skatt

Foreningen driver både økonomisk og ideell virksomhet. Hovedinntekten er ideell virksomhet og vil være fritatt for formues- og inntektsskatt etter skattelovens § 2-32 første ledd. Foreningen har søkt om skattefritak og beregner ikke skatt for 2018.

Gaver

Gaver som ikke er øremerket til annet formål inntektsføres etter kontantprinsippet.

Note 1 Lønnskostnader og ytelser, godtgjørelser til daglig leder, styret og revisor

<u>Lønnskostnader</u>	<u>2018</u>	<u>2017</u>
Lønninger	3 254 010	3 634 834
Arbeidsgiveravgift	482 070	576 021
Pensjonskostnader	267 717	276 303
Andre ytelser	49 980	52 084
Sum	4 053 776	4 539 242

Selskapet har i 2018 sysselsatt 11 årsverk.

Pensjonsforpliktelser

Selskapet er pliktig til å ha tjenstepensjonsordning etter lov om obligatorisk tjenstepensjon. Selskapets pensjonsordninger tilfredsstiller kravene i denne lov.

<u>Ytelser til ledende personer</u>	<u>Daglig leder</u>	<u>Styret</u>
Lønn	589 564	0
Pensjonskostnader	11 856	0
Annen godtgjørelse	3 249	0
Sum	604 669	0

Det er ikke gitt lån / sikkerhetsstillelse til daglig leder, styrets leder eller andre nærstående parter.



Noter

Normisjon Region Vestfold / Buskerud

Revisor

Kostnadsført honorar til revisor for 2018 utgjør kr 56 000,- inkl.mva.

Lovpålagt revisjon	37 500
Andre attestasjonstjenester	5 625
Andre tjenester	12 875
Sum honorar til revisor	56 000

Note 2 Anleggsmidler

	Bygninger	Tomter	Sum
Anskaffelseskost pr. 01.01.18	10 877 826	68 000	10 945 826
Anskaffelseskost 31.12.18	10 877 826	68 000	10 945 826
Akkumulerte avskrivninger 31.12.18	5 027 290		5 027 290
Bokført verdi 31.12.18	5 850 536	68 000	5 918 536
Årets ordinære avskrivninger	437 985		437 985

Økonomisk levetid 25 år

Note 3 Egenkapital

	Gulsrudfond	Evjenslegat	A&H Myklistuens legater	Udekket tap	Sum egenkapital
Pr. 01.01	2 544 624	20 000	10 000	-1 664 143	910 481
Årets resultat				-969 322	-969 322
Pr 31.12	2 544 624	20 000	10 000	-2 633 465	-58 841

Regnskapet er avlagt under forutsetning om fortsatt drift, til tross for underskudd og tapt egenkapital. Viser til foreningens omtale i note 4.

Note 4 Fortsatt drift

Normisjon Region Vestfold / Buskerud har fått løfte om ettergivelse av langsiktig lån fra Normisjon Horten på kr 300 000 som garanterer for videre drift. I tillegg skal foreningen løse de økonomiske utfordringene til regionen ved salg av Villatomta til kr 5 200 000 der halvparten av pengene kommer første halvdel i 2019.

Driften av Normisjon Region Vestfold / Buskerud synes således ikke å medføre risiko for tap for kreditorene.



Noter

Normisjon Region Vestfold / Buskerud

Note 5 Mellomværende med andre selskaper i Normisjon

Kundefordringer	2018	2017
Hovedkontoret	139 145	198 951
Andre enheter i Normisjon	68 711	125 872
Leverandørgjeld	2018	2017
Hovedkontoret	12 565	0
Andre enheter i Normisjon	36 245	14 926

Note 6 Skattekostnad

Foreningen har søkt om skattefritak og beregner ikke skatt for 2018.

Note 7 Bankinnskudd

Innestående midler på skattetrekkkonto (bundne midler) er på kr. 114 851.

Note 8 Aksjer og andeler i andre foretak m.v.

Firma	Antall aksjer	Balanseført verdi
DNB ASA	477	65 898

Aksjene er vurdert til markedsverdi.

Note 9 Annen langsiktig gjeld

Gjeld som forfaller mer enn fem år etter regnskapsårets slutt:	2018
Gjeld til kredittinstitusjoner	4 284 000
Annen langsiktig gjeld til Normisjon Horten	300 000

Note 10 Pantstillelser og garantier

Pantsikret gjeld, pantstillelser og garantier	2018	2017
Langsiktig gjeld til kredittinstitusjoner	4 520 000	4 756 000
Regnskapsført verdi av pantsikrede eiendeler		
Tomter, bygninger o.a fast eiendom	5 918 536	6 356 521



BDO AS
Tærudgata 16, 2004 Lillestrøm
Postboks 134
N-2001 Lillestrøm

Uavhengig revisors beretning

Til årsmøtet i Normisjon Region Vestfold Buskerud

Uttalelse om revisjonen av årsregnskapet

Konklusjon

Vi har revidert Normisjon Region Vestfold Buskerud' årsregnskap.

Årsregnskapet består av:

- Balanse per 31. desember 2018
- Resultatregnskap for 2018
- Noter til årsregnskapet, herunder et sammendrag av viktige regnskapsprinsipper.

Etter vår mening:

Er årsregnskapet avgitt i samsvar med lov og forskrifter og gir et rettvise bilde av organisasjonens finansielle stilling per 31. desember 2018, og av dets resultater for regnskapsåret avsluttet per denne datoen i samsvar med regnskapslovens regler og god regnskapsskikk i Norge.

Grunnlag for konklusjonen

Vi har gjennomført revisjonen i samsvar med lov, forskrift og god revisjonsskikk i Norge, herunder de internasjonale revisjonsstandardene International Standards on Auditing (ISA-ene). Våre oppgaver og plikter i henhold til disse standardene er beskrevet i Revisors oppgaver og plikter ved revisjon av årsregnskapet. Vi er uavhengige av organisasjonen slik det kreves i lov og forskrift, og har overholdt våre øvrige etiske forpliktelser i samsvar med disse kravene. Etter vår oppfatning er innhentet revisjonsbevis tilstrekkelig og hensiktsmessig som grunnlag for vår konklusjon.

Annen informasjon

Ledelsen er ansvarlig for annen informasjon. Annen informasjon består av Årsrapport 2018.

Vår uttalelse om revisjonen av årsregnskapet dekker ikke annen informasjon, og vi attesterer ikke den andre informasjonen.

I forbindelse med revisjonen av årsregnskapet er det vår oppgave å lese annen informasjon med det formål å vurdere hvorvidt det foreligger vesentlig inkonsistens mellom annen informasjon og årsregnskapet, kunnskap vi har opparbeidet oss under revisjonen, eller hvorvidt den tilsynelatende inneholder vesentlig feilinformasjon.

Dersom vi konkluderer med at annen informasjonen inneholder vesentlig feilinformasjon er vi pålagt å rapportere det. Vi har ingenting å rapportere i så henseende.



Styret og daglig leders ansvar for årsregnskapet

Styret og daglig leder (ledelsen) er ansvarlig for å utarbeide årsregnskapet i samsvar med lov og forskrifter, herunder for at det gir et rettviseende bilde i samsvar med regnskapslovens regler og god regnskapsskikk i Norge. Ledelsen er også ansvarlig for slik intern kontroll som den finner nødvendig for å kunne utarbeide et årsregnskap som ikke inneholder vesentlig feilinformasjon, verken som følge av misligheter eller utilsiktede feil.

Ved utarbeidelsen av årsregnskapet må ledelsen ta standpunkt til organisasjonens evne til fortsatt drift og opplyse om forhold av betydning for fortsatt drift. Forutsetningen om fortsatt drift skal legges til grunn så lenge det ikke er sannsynlig at virksomheten vil bli avvirket.

Revisors oppgaver og plikter ved revisjonen av årsregnskapet

Vårt mål er å oppnå betryggende sikkerhet for at årsregnskapet som helhet ikke inneholder vesentlig feilinformasjon, verken som følge av misligheter eller utilsiktede feil, og å avgi en revisjonsberetning som inneholder vår konklusjon. Betryggende sikkerhet er en høy grad av sikkerhet, men ingen garanti for at en revisjon utført i samsvar med lov, forskrift og god revisjonsskikk i Norge, herunder ISA-ene, alltid vil avdekke vesentlig feilinformasjon som eksisterer. Feilinformasjon kan oppstå som følge av misligheter eller utilsiktede feil. Feilinformasjon blir vurdert som vesentlig dersom den enkeltvis eller samlet med rimelighet kan forventes å påvirke økonomiske beslutninger som brukerne foretar basert på årsregnskapet.

For videre beskrivelse av revisors oppgaver og plikter vises det til:
<https://revisorforeningen.no/revisjonsberetninger>

Uttalelse om andre lovmessige krav

Konklusjon om registrering og dokumentasjon

Basert på vår revisjon av årsregnskapet som beskrevet ovenfor, og kontrollhandlinger vi har funnet nødvendig i henhold til internasjonal standard for attestasjonsoppdrag (ISAE) 3000 «Attestasjonsoppdrag som ikke er revisjon eller forenklet revisorkontroll av historisk finansiell informasjon», mener vi at ledelsen har oppfylt sin plikt til å sørge for ordentlig og oversiktlig registrering og dokumentasjon av organisasjonens regnskapsopplysninger i samsvar med lov og god bokføringsskikk i Norge.

BDO AS

Leif Åge Aabø
statsautorisert revisor
(elektronisk signert)



PENNEO

Signaturene i dette dokumentet er juridisk bindende. Dokument signert med "Penneo"™ - sikker digital signatur.
De signerende parter sin identitet er registrert, og er listet nedenfor.

"Med min signatur bekrefter jeg alle datoer og innholdet i dette dokument."

Leif Åge Aabø

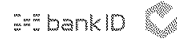
Partner

På vegne av: BDO AS

Serienummer: 9578-5993-4-2459280

IP: 188.95.xxx.xxx

2019-06-07 08:38:42Z



Penneo Dokumentnøkkel: FNTBC-WK0IP-CGGHO-SGXOW-3XHGW-3DYC7

Dokumentet er signert digitalt, med **Penneo.com**. Alle digitale signatur-data i dokumentet er sikret og validert av den datamaskin-utregnede hash-verdien av det opprinnelige dokument. Dokumentet er låst og tids-stemplet med et sertifikat fra en betrodd tredjepart. All kryptografisk bevis er integrert i denne PDF, for fremtidig validering (hvis nødvendig).

Hvordan bekrefter at dette dokumentet er originalen?

Dokumentet er beskyttet av ett Adobe CDS sertifikat. Når du åpner dokumentet i

Adobe Reader, skal du kunne se at dokumentet er sertifisert av **Penneo e-signature service** <penneo@penneo.com>. Dette garanterer at innholdet i dokumentet ikke har blitt endret.

Det er lett å kontrollere de kryptografiske beviser som er lokalisert inne i dokumentet, med Penneo validator - <https://penneo.com/validate>