



ÅRSREGNSKAPET FOR REGNSKAPSÅRET 2021 - GENERELL INFORMASJON

Enheten

Organisasjonsnummer: 916 347 561
Organisasjonsform: Aksjeselskap
Foretaksnavn: EUROVEMA MOBILITY AS
Forretningsadresse: Svennerudveien 34
2016 FROGNER

Regnskapsår

Årsregnskapets periode: 01.06.2020 - 31.05.2021

Konsern

Morselskap i konsern: Nei

Regnskapsregler

Regler for små foretak benyttet: Ja
Benyttet ved utarbeidelsen av årsregnskapet til selskapet: Regnskapslovens alminnelige regler

Årsregnskapet fastsatt av kompetent organ

Bekreftet av representant for selskapet: SIm Revisjon AS
Dato for fastsettelse av årsregnskapet: 08.11.2021

Grunnlag for avgivelse

År 2021: Årsregnskapet er elektronisk innlevert
År 2020: Tall er hentet fra elektronisk innlevert årsregnskap fra 2021

Det er ikke krav til at årsregnskapet m.v. som sendes til Regnskapsregisteret er undertegnet. Kontrollen på at dette er utført ligger hos revisor/enhetens øverste organ. Sikkerheten ivaretas ved at innsender har rolle/rettighet for innsending av årsregnskapet via Altinn, og ved at det bekreftes at årsregnskapet er fastsatt av kompetent organ.

Brønnøysundregistrene, 07.12.2022



Resultatregnskap

Beløp i: NOK	Note	2021	2020
RESULTATREGNSKAP			
Inntekter			
Salgsinntekt		6 474 726	7 575 071
Sum inntekter		6 474 726	7 575 071
Kostnader			
Varekostnad		4 189 032	4 943 398
Lønnskostnad	4	859 207	820 064
Avskrivninger	1	43 793	42 362
Nedskrivning av varige driftsmidler og immaterielle eiendeler	1		
Annen driftskostnad	4	1 448 262	1 272 045
Sum kostnader		6 540 294	7 077 869
Driftsresultat		-65 568	497 202
Finansinntekter og finanskostnader			
Annen renteinntekt		429	
Annen finansinntekt		389	896
Sum finansinntekter		818	896
Annen finanskostnad			20
Sum finanskostnader			20
Netto finans		818	876
Ordinært resultat før skattekostnad		-64 750	498 078
Skattekostnad på ordinært resultat	7	-14 102	61 956
Ordinært resultat etter skattekostnad		-50 648	436 122
Årsresultat	3	-50 648	436 122
Årsresultat etter minoritetsinteresser		-50 648	436 122
Totalresultat		-50 648	436 122
Overføringer og disponeringer			



Resultatregnskap

Beløp i: NOK	Note	2021	2020
Avsatt til annen egenkapital			436 122
Overført fra annen egenkapital		-50 648	
Sum overføringer og disponeringer		-50 648	436 122



Balanse

Beløp i: NOK	Note	2021	2020
BALANSE - EIENDELER			
Anleggsmidler			
Immaterielle eiendeler			
Utsatt skattefordel	7	4 661	
Sum immaterielle eiendeler		4 661	
Varige driftsmidler			
Tomter, bygninger o.a. fast eiendom	1		
Maskiner og anlegg	1	125 799	169 592
Skip og flytende installasjoner	1		
Driftsløsøre, inventar o.a. utstyr	1		
Sum varige driftsmidler		125 799	169 592
Finansielle anleggsmidler			
Lån til foretak i samme konsern	6		
Lån til tilknyttet selskap og felles kontrollert virksomhet	6		
Andre langsiktige fordringer	6		
Sum anleggsmidler		130 460	169 592
Omløpsmidler			
Varer			
Fordringer			
Kundefordringer		721 306	312 790
Andre kortsiktige fordringer	7	15 004	29 758
Sum fordringer		736 310	342 548
Bankinnskudd, kontanter og lignende			
Bankinnskudd, kontanter		734 535	600 653
Sum bankinnskudd, kontanter og lignende		734 535	600 653
Sum omløpsmidler		1 470 845	943 201
SUM EIENDELER		1 601 305	1 112 793



Balanse

Beløp i: NOK	Note	2021	2020
BALANSE - EGENKAPITAL OG GJELD			
Egenkapital			
Innskutt egenkapital			
Aksjekapital	2	30 000	30 000
Beholdning av egne aksjer	2		
Annen innskutt egenkapital		-11 797	-11 797
Sum innskutt egenkapital		18 203	18 203
Opptjent egenkapital			
Annen egenkapital		452 794	503 442
Sum opptjent egenkapital		452 794	503 442
Sum egenkapital	3	470 997	521 645
Gjeld			
Langsiktig gjeld			
Utsatt skatt	7		9 441
Sum avsetninger for forpliktelser			9 441
Annen langsiktig gjeld			
Gjeld til kredittinstitusjoner	6		
Øvrig langsiktig gjeld	6		
Sum langsiktig gjeld		0	9 441
Kortsiktig gjeld			
Leverandørgjeld	5	528 157	117 696
Betalbar skatt	7	52 515	52 515
Skyldig offentlige avgifter		410 972	289 973
Kortsiktig konserngjeld	5		
Annen kortsiktig gjeld		138 663	121 523
Sum kortsiktig gjeld		1 130 307	581 707
Sum gjeld		1 130 307	591 148
SUM EGENKAPITAL OG GJELD		1 601 305	1 112 793



Brønnøysundregistrene

ÅRSREGNSKAP FOR REGNSKAPSÅRET 2021 - GENERELL INFORMASJON

Journalnummer: 2021 896228

Enheten

Organisasjonsnummer: 916 347 561
Organisasjonsform: Aksjeselskap
Foretaksnavn: EUROVEMA MOBILITY AS
Forretningsadresse: Svennerudveien 34
2016 FROGNER

Regnskapsår

Årsregnskapets periode: 01.06.2020 - 31.05.2021

Konsern

Morselskap i konsern: Nei

Regnskapsregler

Regler for små foretak benyttet: Ja
Benyttet ved utarbeidelsen av
årsregnskapet til selskapet: Regnskapslovens alminnelige regler

Årsregnskapet fastsatt av kompetent organ

Bekreftet av representant for selskapet: Slm Revisjon AS
Dato for fastsettelse av årsregnskapet: 08.11.2021

Grunnlag for avgivelse

År 2021: Årsregnskap er elektronisk innlevert.
År 2020: Tall er hentet fra elektronisk innlevert årsregnskap fra 2021.

Det er ikke krav til at årsregnskapet m.v. som sendes til Regnskapsregisteret er undertegnet. Kontrollen på at dette er utført ligger hos revisor/enhetens øverste organ. Sikkerheten ivaretas ved at innsender har rolle/rettighet for innsending av årsregnskapet via Altinn, og ved at det bekreftes at årsregnskapet er fastsatt av kompetent organ.

Brønnøysundregistrene, 10.11.2021



Organisasjonsnr: 916 347 561
EUROVEMA MOBILITY AS

RESULTATREGNSKAP

Beløp i: NOK	Note	2021	2020
RESULTATREGNSKAP			
Inntekter			
Salgsinntekt		6 474 726	7 575 071
Sum inntekter		6 474 726	7 575 071
Kostnader			
Varekostnad		4 189 032	4 943 398
Lønnskostnad	4	859 207	820 064
Avskrivninger	1	43 793	42 362
Nedskrivning av varige driftsmidler og immaterielle eiendeler	1		
Annen driftskostnad	4	1 448 262	1 272 045
Sum kostnader		6 540 294	7 077 869
Driftsresultat		-65 568	497 202
Finansinntekter og finanskostnader			
Annen renteinntekt		429	
Annen finansinntekt		389	896
Sum finansinntekter		818	896
Annen finanskostnad			20
Sum finanskostnader			20
Netto finans		818	876
Ordinært resultat før skattekostnad			
Skattekostnad på ordinært resultat	7	-14 102	61 956
Ordinært resultat etter skattekostnad		-50 648	436 122
Årsresultat	3	-50 648	436 122
Årsresultat etter minoritetsinteresser		-50 648	436 122
Totalresultat		-50 648	436 122
Overføringer og disponeringer			
Avsatt til annen egenkapital			436 122
Overført fra annen egenkapital		-50 648	
Sum overføringer og disponeringer		-50 648	436 122





Organisasjonsnr: 916 347 561
EUROVEMA MOBILITY AS

BALANSE

Beløp i: NOK	Note	2021	2020
BALANSE - EIENDELER			
Anleggsmidler			
Immaterielle eiendeler			
Utsatt skattefordel	7	4 661	
Sum immaterielle eiendeler		4 661	
Varige driftsmidler			
Tomter, bygninger o.a. fast eiendom	1		
Maskiner og anlegg	1	125 799	169 592
Skip og flytende installasjoner	1		
Driftsløsøre, inventar o. a. utstyr	1		
Sum varige driftsmidler		125 799	169 592
Finansielle anleggsmidler			
Lån til foretak i samme konsern	6		
Lån til tilknyttet selskap og felles kontrollert virksomhet	6		
Andre langsiktige fordringer	6		
Sum anleggsmidler		130 460	169 592
Omløpsmidler			
Varer			
Fordringer			
Kundefordringer		721 306	312 790
Andre kortsiktige fordringer	7	15 004	29 758
Sum fordringer		736 310	342 548
Bankinnskudd, kontanter og lignende			
Bankinnskudd, kontanter		734 535	600 653
Sum bankinnskudd, kontanter og lignende		734 535	600 653
Sum omløpsmidler		1 470 845	943 201
SUM EIENDELER		1 601 305	1 112 793
BALANSE - EGENKAPITAL OG GJELD			



Egenkapital			
Innskutt egenkapital			
Aksjekapital	2	30 000	30 000
Beholdning av egne aksjer	2		
Annen innskutt egenkapital		-11 797	-11 797
Sum innskutt egenkapital		18 203	18 203
Opptjent egenkapital			
Annen egenkapital		452 794	503 442
Sum opptjent egenkapital		452 794	503 442
Sum egenkapital	3	470 997	521 645
Gjeld			
Langsiktig gjeld			
Utsatt skatt	7		9 441
Sum avsetninger for forpliktelser			9 441
Annen langsiktig gjeld			
Gjeld til kredittinstitusjoner	6		
Øvrig langsiktig gjeld	6		
Sum langsiktig gjeld		0	9 441
Kortsiktig gjeld			
Leverandørgjeld	5	528 157	117 696
Betalbar skatt	7	52 515	52 515
Skyldig offentlige avgifter		410 972	289 973
Kortsiktig konserngjeld	5		
Annen kortsiktig gjeld		138 663	121 523
Sum kortsiktig gjeld		1 130 307	581 707
Sum gjeld		1 130 307	591 148
SUM EGENKAPITAL OG GJELD		1 601 305	1 112 793



Organisasjonsnr: 916 347 561
EUROVEMA MOBILITY AS

NOTEOPPLYSNINGER - SELSKAP - alle poster oppgitt i hele tall

Note
4

Antall årsverk i regnskapsåret

Virksomheten har hatt følgende antall årsverk:
1.00



Til generalforsamlingen i Eurovema Mobility AS

Uavhengig revisors beretning

Uttalelse om revisjonen av årsregnskapet

Konklusjon

Vi har revidert Eurovema Mobility AS' årsregnskap som viser et underskudd på kr 50 648. Årsregnskapet består av balanse per 31. mai 2021, resultatregnskap for regnskapsåret avsluttet per denne datoen og noter til årsregnskapet, herunder et sammendrag av viktige regnskapsprinsipper.

Etter vår mening er det medfølgende årsregnskapet avgitt i samsvar med lov og forskrifter og gir et rettviseende bilde av selskapets finansielle stilling per 31. mai 2021, og av dets resultater for regnskapsåret avsluttet per denne datoen i samsvar med regnskapslovens regler og god regnskapsskikk i Norge.

Grunnlag for konklusjonen

Vi har gjennomført revisjonen i samsvar med lov, forskrift og god revisjonsskikk i Norge, herunder de internasjonale revisjonsstandardene International Standards on Auditing (ISA-ene). Våre oppgaver og plikter i henhold til disse standardene er beskrevet i Revisors oppgaver og plikter ved revisjon av årsregnskapet. Vi er uavhengige av selskapet slik det kreves i lov og forskrift, og har overholdt våre øvrige etiske forpliktelser i samsvar med disse kravene. Etter vår oppfatning er innhentet revisjonsbevis tilstrekkelig og hensiktsmessig som grunnlag for vår konklusjon.

Styrets ansvar for årsregnskapet

Styret (ledelsen) er ansvarlig for å utarbeide årsregnskapet i samsvar med lov og forskrifter, herunder for at det gir et rettviseende bilde i samsvar med regnskapslovens regler og god regnskapsskikk i Norge. Ledelsen er også ansvarlig for slik internkontroll som den finner nødvendig for å kunne utarbeide et årsregnskap som ikke inneholder vesentlig feilinformasjon, verken som følge av misligheter eller utilsiktede feil.

Ved utarbeidelsen av årsregnskapet må ledelsen ta standpunkt til selskapets evne til fortsatt drift og opplyse om forhold av betydning for fortsatt drift. Forutsetningen om fortsatt drift skal legges til grunn for årsregnskapet så lenge det ikke er sannsynlig at virksomheten vil bli avviklet.

Revisors oppgaver og plikter ved revisjonen av årsregnskapet

Vårt mål med revisjonen er å oppnå betryggende sikkerhet for at årsregnskapet som helhet ikke inneholder vesentlig feilinformasjon, verken som følge av misligheter eller utilsiktede feil, og å avgi en revisjonsberetning som inneholder vår konklusjon. Betryggende sikkerhet er en høy grad av sikkerhet, men ingen garanti for at en revisjon utført i samsvar med lov, forskrift og god revisjonsskikk i Norge, herunder ISA-ene, alltid vil avdekke vesentlig feilinformasjon som eksisterer. Feilinformasjon kan oppstå som følge av misligheter eller utilsiktede feil. Feilinformasjon blir vurdert som vesentlig dersom den enkeltvis eller samlet med rimelighet kan forventes å påvirke økonomiske beslutninger som brukerne foretar basert på årsregnskapet.

SLM Revisjon AS – MEDLEMMER AV DEN NORSKE REVISORFORENING OG PRIME GLOBAL – REVISORNUMMER 972 412 112

Postadresse: Postboks 273, 2001 Lillestrøm
Besøksadresse: Skedsmogt. 3A, Lillestrøm

Telefon: 63 89 77 00

E-post: firmapost@slm-revisjon.no
Nettside: www.slm-revisjon.no



Dette dokumentet er signert med PAdES-formatet (PDF Advanced Electronic Signatures) av Signicat. Dette sikrer dokumentet og dets vedlegg mot endringer etter signering.

An Association of
Independent Accounting Firms

SIGNICAT



For videre beskrivelse av revisors oppgaver og plikter vises det til:
<https://revisorforeningen.no/revisjonsberetninger>

Uttalelse om andre lovmessige krav

Konklusjon om registrering og dokumentasjon

Basert på vår revisjon av årsregnskapet som beskrevet ovenfor, og kontrollhandlinger vi har funnet nødvendig i henhold til internasjonal standard for attestasjonsoppdrag (ISAE) 3000 «Attestasjonsoppdrag som ikke er revisjon eller forenklet revisorkontroll av historisk finansiell informasjon», mener vi at ledelsen har oppfylt sin plikt til å sørge for ordentlig og oversiktlig registrering og dokumentasjon av selskapets regnskapsopplysninger i samsvar med lov og god bokføringsskikk i Norge.

Lillestrøm, 5. november 2021

SLM Revisjon AS

Anne Grethe R. Wirum
Statsautorisert revisor
(elektronisk signert)

SLM Revisjon AS – MEDLEMMER AV DEN NORSKE REVISORFORENING OG PRIME GLOBAL – REVISORNUMMER 972 412 112

Postadresse: Postboks 273, 2001 Lillestrøm
Besøksadresse: Skedsmogt. 3A, Lillestrøm

Telefon: 63 89 77 00

E-post: firmapost@slm-revisjon.no
Nettside: www.slm-revisjon.no



Dette dokumentet er signert med PAdES-formatet (PDF Advanced Electronic Signatures) av Signicat. Dette sikrer dokumentet og dets vedlegg mot endringer etter signering.

Independent Accounting Firms

SIGNICAT



Elektronisk signatur

Signert av

WIRUM, ANNE GRETHE RUUD



Dato og tid (UTC+01:00) Amsterdam, Berlin, Bern, Rome, Stockholm, Vienna

05.11.2021 13.00.28

Signaturmetode

Norwegian Buypass

Dette dokumentet er signert med elektronisk signatur. En elektronisk signatur er juridisk forpliktende på samme måte som en håndskrevet signatur på papir. Denne siden er lagt til dokumentet for å vise grunnleggende informasjon om signaturen(e), og på de følgende sidene kan du lese dokumentet som er signert. Vedlagt finnes også en PDF med signatordetaljer, og en XML-fil med innholdet i den elektroniske signaturen(e). Vedleggene kan brukes for å verifisere gyldigheten av dokumentets signatur ved behov.



Årsregnskap

2021

Eurovema Mobility AS



Resultatregnskap			
Eurovema Mobility AS			
Driftsinntekter og driftskostnader	Note	2021	2020
Salgsinntekt		<u>6 474 726</u>	<u>7 575 071</u>
Varekostnad		4 189 032	4 943 398
Lønnskostnad	4	859 207	820 064
Avskrivninger	1	43 793	42 362
Annen driftskostnad	4	1 448 262	1 272 045
Sum driftskostnader		<u>6 540 294</u>	<u>7 077 869</u>
Driftsresultat		<u>-65 568</u>	<u>497 202</u>
Finansinntekter og finanskostnader			
Annen renteinntekt		429	0
Annen finansinntekt		389	896
Annen finanskostnad		0	20
Resultat av finansposter		<u>818</u>	<u>876</u>
Ordinært resultat før skattekostnad		<u>-64 750</u>	<u>498 078</u>
Skattekostnad på ordinært resultat	7	<u>-14 102</u>	<u>61 956</u>
Årsresultat	3	<u>-50 648</u>	<u>436 122</u>
Overføringer			
Avsatt til annen egenkapital		0	436 122
Overført fra annen egenkapital		50 648	0
Sum overføringer		<u>-50 648</u>	<u>436 122</u>




Eurovema Mobility AS



Balanse			
Eurovema Mobility AS			
Eiendeler	Note	31.05.2021	31.05.2020
Anleggsmidler			
Utsatt skattefordel	7	<u>4 661</u>	<u>0</u>
Varige driftsmidler			
Maskiner og anlegg	1	<u>125 799</u>	<u>169 592</u>
Sum anleggsmidler		<u>130 460</u>	<u>169 592</u>
Omløpsmidler			
Fordringer			
Kundefordringer		721 306	312 790
Andre kortsiktige fordringer	7	<u>15 004</u>	<u>29 758</u>
Sum fordringer		<u>736 310</u>	<u>342 548</u>
Bankinnskudd, kontanter og lignende			
Bankinnskudd, kontanter		<u>734 535</u>	<u>600 653</u>
Sum omløpsmidler		<u>1 470 845</u>	<u>943 201</u>
Sum eiendeler		<u>1 601 305</u>	<u>1 112 793</u>

Eurovema Mobility AS



Balanse			
Eurovema Mobility AS			
Egenkapital og gjeld	Note	31.05.2021	31.05.2020
Egenkapital			
Innskutt egenkapital			
Aksjekapital	2	30 000	30 000
Annen innskutt egenkapital		-11 797	-11 797
Sum innskutt egenkapital		<u>18 203</u>	<u>18 203</u>
Opptjent egenkapital			
Annen egenkapital		<u>452 794</u>	<u>503 442</u>
Sum egenkapital	3	<u>470 997</u>	<u>521 645</u>
Gjeld			
Utsatt skatt	7	<u>0</u>	<u>9 441</u>
Kortsiktig gjeld			
Leverandørgjeld	5	528 157	117 696
Betalbar skatt	7	52 515	52 515
Skyldig offentlige avgifter		410 972	289 973
Annen kortsiktig gjeld		138 663	121 523
Sum kortsiktig gjeld		<u>1 130 307</u>	<u>581 707</u>
Sum gjeld		<u>1 130 307</u>	<u>591 148</u>
Sum egenkapital og gjeld		<u>1 601 305</u>	<u>1 112 793</u>
Frognær, 25.10.2021			
			
Jonas Patrik Welandson styreleder	Oscar Jonas Welandson styremedlem	Rolf Gösta Sivert Welandson styremedlem	
Eurovema Mobility AS			



Noter 2021

Eurovema Mobility AS

Regnskapsprinsipper

Årsregnskapet er satt opp i samsvar med regnskapsloven og NRS 8 - God regnskapsskikk for små foretak. Selskapet har avvikende regnskapsår som følger morselskapet Eurovema Mobility AB. Årsregnskapet gjelder fra 01.06.2020 - 31.05.2021.

Driftsinntekter

Inntektsføring ved salg av varer skjer på leveringstidspunktet.

Omløpsmidler/Kortsiktig gjeld

Omløpsmidler og kortsiktig gjeld omfatter normalt poster som forfaller til betaling innen ett år etter balansedagen, samt poster som knytter seg til varekretsløpet. Omløpsmidler vurderes til laveste verdi av anskaffelseskost og virkelig verdi.

Anleggsmidler

Anleggsmidler omfatter eiendeler bestemt til varig eie og bruk. Anleggsmidler er vurdert til anskaffelseskost. Varige driftsmidler balanseføres og avskrives over driftsmidlets økonomiske levetid. Varige driftsmidler nedskrives til gjenvinnbart beløp ved verdifall som forventes ikke å være forbigående. Gjenvinnbart beløp er det høyeste av netto salgsverdi og verdi i bruk. Verdi i bruk er nåverdi av fremtidige kontantstrømmer knyttet til eiendelen. Nedskrivningen reverseres når grunnlaget for nedskrivningen ikke lenger er tilstede.

Valuta

Pengeposter i utenlandsk valuta vurderes iht. kursen ved regnskapsårets slutt.

Fordringer

Kundefordringer og andre fordringer oppføres til pålydende etter fradrag for avsetning til forventet tap. Avsetning til tap gjøres på grunnlag av en individuell vurdering av de enkelte fordringene.

Skatt

Skattekostnaden i resultatregnskapet omfatter både periodens betalbare skatt og endring i utsatt skatt. Utsatt skatt er beregnet med 22% på grunnlag av de midlertidige forskjeller som eksisterer mellom regnskapsmessige og skattemessige verdier, samt skattemessig underskudd til fremføring ved utgangen av regnskapsåret. Skatteøkende og skattereduserende midlertidige forskjeller som reverserer eller kan reverseres i samme periode er utlignet og nettoført. I henhold til god regnskapsskikk for små foretak er utsatt skattefordel ikke balanseført.

Note 1 Anleggsnote

	Bil
Anskaffelseskost 01.06.2020	219 318
Anskaffelseskost 31.05.2021	219 318
Akkumulerte avskrivninger 31.05.2021	93 519
Bokført verdi per 31.05.2021	125 799
Årets avskrivninger	43 793
Avskrivingssatser	5 år



Noter 2021

Eurovema Mobility AS

Note 2 Aksjonærer

Aksjekapitalen i Eurovema Mobility AS pr. 31.05 består av:

	Antall	Pålydende	Bokført
Ordinære aksjer	30	1 000	30 000
Sum	30		30 000

Eierstruktur

Aksjonærer i % pr. 31.05:

	Ordinære	Eierandel
Eurovema Mobility AB	30	100

Note 3 Egenkapital

	Aksjekapital	Annen innskutt ek	Annen egenkapital	Sum egenkapital
Pr. 31.05.2020	30 000	-11 797	503 442	521 645
Årets resultat			-50 648	-50 648
Pr 31.05.2021	30 000	-11 797	452 794	470 997

Note 4 Lønnskostnader og ytelser, godtgjørelser til daglig leder, styret og revisor

Lønnskostnader	2021	2020
Lønninger	710 331	666 826
Arbeidsgiveravgift	103 644	98 722
Pensjonskostnader	42 495	47 794
Andre ytelser	2 737	6 723
Sum	859 207	820 064

Selskapet har i 2021 sysselsatt 1 årsverk.

Pensjonsforpliktelser

Selskapet er pliktig til å ha tjenstepensjonsordning etter lov om obligatorisk tjenstepensjon. Selskapets pensjonsordninger tilfredsstiller kravene i denne lov.

Det er ikke utbetalt lønn til ledene ansatte i regnskapsåret.

Revisor

Kostnadsført revisjonshonorar for 2021 utgjør kr 25 600 ekskl. mva .
I tillegg kommer honorar for andre tjenester med kr 4 400 ekskl. mva.



Noter 2021

Eurovema Mobility AS

Note 5 Mellomværende med selskap i samme konsern og tilknyttet selskap

Selskapet har leverandørgjeld til morselskapet Eurovema Mobility AB på kr 497 257.

Note 6 Fordringer og gjeld

	2021
Fordringer med forfall > 1 år	0
Langsiktig gjeld med forfall > 5 år	0

Note 7 Skatt

Årets skattekostnad	2021	2020
Resultatført skatt på ordinært resultat:		
Betalbar skatt	0	52 515
Endring i utsatt skattefordel	-14 102	9 441
Skattekostnad ordinært resultat	-14 102	61 956
Skattepliktig inntekt:		
Ordinært resultat før skatt	-64 750	498 078
Permanente forskjeller	652	9 379
Endring i midlertidige forskjeller	13 391	2 358
Skattepliktig inntekt	-50 708	509 815
Betalbar skatt i balansen:		
Betalbar skatt på fjorårets resultat	52 515	52 515
Betalbar skatt på årets resultat	0	0
Sum betalbar skatt i balansen	52 515	52 515

Skatteeffekten av midlertidige forskjeller som har gitt opphav til utsatt skatt og utsatte skattefordeler, spesifisert på typer av midlertidige forskjeller

	2021	2020	Endring
Varige driftsmidler	29 523	42 914	13 391
Sum	29 523	42 914	13 391
Akkumulert fremførbart underskudd	-50 708	0	50 708
Grunnlag for beregning av utsatt skatt	-21 184	42 914	64 098
Utsatt skattefordel / skatt (22 %)	4 661	-9 441	-14 102