



## ÅRSREGNSKAPET FOR REGNSKAPSÅRET 2022 - GENERELL INFORMASJON

### Enheten

Organisasjonsnummer: 992 784 830  
Organisasjonsform: Aksjeselskap  
Foretaksnavn: HAUGAN TALENTREPRENØR AS  
Forretningsadresse: Åmotsdalsvegen 54  
3841 FLATDAL

### Regnskapsår

Årsregnskapets periode: 01.01.2022 - 31.12.2022

### Konsern

Morselskap i konsern: Nei

### Regnskapsregler

Regler for små foretak benyttet: Ja  
Benyttet ved utarbeidelsen av årsregnskapet til selskapet: Regnskapslovens alminnelige regler

### Årsregnskapet fastsatt av kompetent organ

Bekreftet av representant for selskapet: Thomas Haugan  
Dato for fastsettelse av årsregnskapet: 20.06.2023

### Grunnlag for avgivelse

År 2022: Årsregnskapet er elektronisk innlevert  
År 2021: Tall er hentet fra elektronisk innlevert årsregnskap fra 2022

*Det er ikke krav til at årsregnskapet m.v. som sendes til Regnskapsregisteret er undertegnet. Kontrollen på at dette er utført ligger hos revisor/enhetens øverste organ. Sikkerheten ivaretas ved at innsender har rolle/rettighet for innsending av årsregnskapet via Altinn, og ved at det bekreftes at årsregnskapet er fastsatt av kompetent organ.*

Brønnøysundregistrene, 30.05.2024



## Resultatregnskap

Beløp i: NOK	Note	2022	2021
<b>RESULTATREKNESKAP</b>			
<b>Inntekter</b>			
Salgsinntekt		1 639 016	1 912 949
Annen driftsinntekt		1 100	
<b>Sum inntekter</b>		<b>1 640 116</b>	<b>1 912 949</b>
<b>Kostnader</b>			
Varekostnad		150 024	907 949
Lønnskostnad	1	234 487	401 536
Avskrivning på varige driftsmidler	2	60 123	56 750
Annen driftskostnad	3	1 122 036	792 736
<b>Sum kostnader</b>		<b>1 566 670</b>	<b>2 158 971</b>
<b>Driftsresultat</b>		<b>73 446</b>	<b>-246 022</b>
<b>Finansinntekter og finanskostnader</b>			
Anna renteinntekt		138	
Annen finansinntekt		5 612	5 337
<b>Sum finansinntekter</b>		<b>5 750</b>	<b>5 337</b>
Nedskr. av andre finansielle oml. midler		-67 228	26 208
Annan rentekostnad		20 923	24 903
Annen finanskostnad		83 419	10 490
<b>Sum finanskostnader</b>		<b>37 113</b>	<b>61 601</b>
<b>Netto finans</b>		<b>-31 363</b>	<b>-56 263</b>
<b>Ordinært resultat før skattekostnad</b>		<b>42 083</b>	<b>-302 285</b>
Skattekostnad på ordinært resultat	4		-33 065
<b>Ordinært resultat etter skattekostnad</b>		<b>42 083</b>	<b>-269 220</b>
<b>Årsresultat</b>		<b>42 083</b>	<b>-269 220</b>
<b>Årsresultat etter minoritetsinteresser</b>		<b>42 083</b>	<b>-269 220</b>
<b>Overføringer og disponeringar</b>			



## Resultatregnskap

<b>Beløp i: NOK</b>	<b>Note</b>	<b>2022</b>	<b>2021</b>
Udekt tap	5	42 083	-269 220
<b>Sum overføringar og disponeringar</b>		<b>42 083</b>	<b>-269 220</b>



### Balanse

Beløp i: NOK	Note	2022	2021
<b>BALANSE - EIGEDELAR</b>			
<b>Anleggsmiddel</b>			
<b>Immaterielle egedelar</b>			
<b>Varige driftsmiddel</b>			
Tomter, bygninger og annen fast eiendom	2	58 285	
Maskiner og anlegg	2	15 600	19 900
Driftsløsøre, inventar, verktøy, kontorm.	2	105 350	131 150
<b>Sum varige driftsmiddel</b>		<b>179 235</b>	<b>151 050</b>
<b>Finansielle anleggsmiddel</b>			
Andre fordringer		70 834	113 334
<b>Sum finansielle anleggsmiddel</b>		<b>70 834</b>	<b>113 334</b>
<b>Sum anleggsmiddel</b>		<b>250 069</b>	<b>264 384</b>
<b>Omløpsmiddel</b>			
<b>Varer</b>			
<b>Krav</b>			
Kundefordringer		256 250	124 401
Andre fordringer		191 035	240 615
<b>Sum krav</b>		<b>447 285</b>	<b>365 016</b>
<b>Investeringar</b>			
Marknadsbaserte aksjar	6	19 667	109 756
<b>Sum investeringar</b>		<b>19 667</b>	<b>109 756</b>
<b>Bankinnskot, kontantar og liknande</b>			
Bankinnskudd, kontanter o.l.	7	147 757	77 544
<b>Sum bankinnskot, kontantar og liknande</b>		<b>147 757</b>	<b>77 544</b>
<b>Sum omløpsmiddel</b>		<b>614 710</b>	<b>552 316</b>
<b>SUM EIGEDELAR</b>		<b>864 779</b>	<b>816 700</b>



### Balanse

Beløp i: NOK	Note	2022	2021
<b>BALANSE - EIGENKAPITAL OG GJELD</b>			
<b>Eigenkapital</b>			
<b>Innskoten eigenkapital</b>			
Selskapskapital	5,8	100 000	100 000
<b>Sum innskoten eigenkapital</b>		<b>100 000</b>	<b>100 000</b>
<b>Opptent eigenkapital</b>			
Udekt tap	5,9	514 292	556 375
<b>Sum opptent eigenkapital</b>		<b>-514 292</b>	<b>-556 375</b>
<b>Sum eigenkapital</b>		<b>-414 292</b>	<b>-456 375</b>
<b>Gjeld</b>			
<b>Langsiktig gjeld</b>			
<b>Anna langsiktig gjeld</b>			
Gjeld til kredittinstitusjonar	10	248 871	446 465
Øvrig langsiktig gjeld	11	568 317	654 530
<b>Sum anna langsiktig gjeld</b>		<b>817 188</b>	<b>1 100 995</b>
<b>Sum langsiktig gjeld</b>		<b>817 188</b>	<b>1 100 995</b>
<b>Kortsiktig gjeld</b>			
Leverandørgjeld		246 331	22 934
Skyldig offentlige avgifter		93 671	89 297
Annen kortsiktig gjeld		121 881	59 850
<b>Sum kortsiktig gjeld</b>		<b>461 883</b>	<b>172 080</b>
<b>Sum gjeld</b>		<b>1 279 071</b>	<b>1 273 075</b>
<b>SUM EIGENKAPITAL OG GJELD</b>		<b>864 779</b>	<b>816 700</b>



## Brønnøysundregistrene

### ÅRSREGNSKAP FOR REGNSKAPSÅRET 2022 - GENERELL INFORMASJON

Journalnummer: 2023 530481

#### Enheten

Organisasjonsnummer: 992 784 830  
Organisasjonsform: Aksjeselskap  
Foretaksnavn: HAUGAN TALENTREPRENØR AS  
Forretningsadresse: Åmotsdalsvegen 54  
3841 FLATDAL

#### Regnskapsår

Årsregnskapets periode: 01.01.2022 - 31.12.2022

#### Konsern

Morselskap i konsern: Nei

#### Regnskapsregler

Regler for små foretak benyttet: Ja  
Benyttet ved utarbeidelsen av årsregnskapet til selskapet: Regnskapslovens alminnelige regler

#### Årsregnskapet fastsatt av kompetent organ

Bekreftet av representant for selskapet: Thomas Haugan  
Dato for fastsettelse av årsregnskapet: 20.06.2023

#### Revisjon

Selskapet har besluttet at årsregnskapet ikke skal revideres: Ja  
Årsregnskapet er utarbeidet av ekstern autorisert regnskapsfører: Ja  
Ekstern autorisert regnskapsfører har i løpet av regnskapsåret bistått ved den løpende regnskapsføringen eller utført andre tjenester for selskapet enn å utarbeide årsregnskapet: Ja

#### Grunnlag for avgivelse

År 2022: Årsregnskap er elektronisk innlevert.  
År 2021: Tall er hentet fra elektronisk innlevert årsregnskap fra 2022.

*Det er ikke krav til at årsregnskapet m.v. som sendes til Regnskapsregisteret er undertegnet. Kontrollen på at dette er utført ligger hos revisor/enhetens øverste organ. Sikkerheten ivaretas ved at innsender har rolle/rettighet for innsending av årsregnskapet via Altinn, og ved at det bekreftes at årsregnskapet er fastsatt av kompetent organ.*

Brønnøysundregistrene, 28.06.2023

---

Brønnøysundregistrene  
Postadresse: Postboks 900, 8910 Brønnøysund  
Telefon: 75 00 75 00  
E-post: firmapost@brreg.no Internett: www.brreg.no  
Organisasjonsnummer: 974 760 673



Organisasjonsnr: 992 784 830  
HAUGAN TOTALENTREPRENØR AS

## RESULTATREGNSKAP

<b>Beløp i: NOK</b>	<b>Note</b>	<b>2022</b>	<b>2021</b>
<b>RESULTATREKNESKAP</b>			
<b>Inntekter</b>			
Salgsinntekt		1 639 016	1 912 949
Annen driftsinntekt		1 100	
<b>Sum inntekter</b>		<b>1 640 116</b>	<b>1 912 949</b>
<b>Kostnader</b>			
Varekostnad		150 024	907 949
Lønnskostnad	1	234 487	401 536
Avskrivning på varige driftsmidler	2	60 123	56 750
Annen driftskostnad	3	1 122 036	792 736
<b>Sum kostnader</b>		<b>1 566 670</b>	<b>2 158 971</b>
<b>Driftsresultat</b>		<b>73 446</b>	<b>-246 022</b>
<b>Finansinntekter og finanskostnader</b>			
Anna renteinntekt		138	
Annen finansinntekt		5 612	5 337
<b>Sum finansinntekter</b>		<b>5 750</b>	<b>5 337</b>
Nedskr. av andre finansielle oml. midler		-67 228	26 208
Annan rentekostnad		20 923	24 903
Annen finanskostnad		83 419	10 490
<b>Sum finanskostnader</b>		<b>37 113</b>	<b>61 601</b>
<b>Netto finans</b>		<b>-31 363</b>	<b>-56 263</b>
<b>Ordinært resultat før skattekostnad</b>			
Skattekostnad på ordinært resultat	4	42 083	-302 285
<b>Ordinært resultat etter skattekostnad</b>		<b>42 083</b>	<b>-269 220</b>
<b>Årsresultat</b>		<b>42 083</b>	<b>-269 220</b>
<b>Årsresultat etter minoritetsinteresser</b>		<b>42 083</b>	<b>-269 220</b>
<b>Overføringer og disponeringar</b>			
Udekt tap	5	42 083	-269 220
<b>Sum overføringer og disponeringar</b>		<b>42 083</b>	<b>-269 220</b>



Organisasjonsnr: 992 784 830  
HAUGAN TOTALENTREPRENØR AS

## BALANSE

Beløp i: NOK	Note	2022	2021
<b>BALANSE - EIGEDELAR</b>			
<b>Anleggsmiddel</b>			
<b>Immaterielle egedelar</b>			
<b>Varige driftsmiddel</b>			
Tomter, bygninger og annen fast eiendom	2	58 285	
Maskiner og anlegg	2	15 600	19 900
Driftsløsøre, inventar, verktøy, kontorm.	2	105 350	131 150
<b>Sum varige driftsmiddel</b>		<b>179 235</b>	<b>151 050</b>
<b>Finansielle anleggsmiddel</b>			
Andre fordringer		70 834	113 334
<b>Sum finansielle anleggsmiddel</b>		<b>70 834</b>	<b>113 334</b>
<b>Sum anleggsmiddel</b>		<b>250 069</b>	<b>264 384</b>
<b>Omløpsmiddel</b>			
<b>Varer</b>			
<b>Krav</b>			
Kundefordringer		256 250	124 401
Andre fordringer		191 035	240 615
<b>Sum krav</b>		<b>447 285</b>	<b>365 016</b>
<b>Investeringar</b>			
Marknadsbaserte aksjar	6	19 667	109 756
<b>Sum investeringar</b>		<b>19 667</b>	<b>109 756</b>
<b>Bankinnskot, kontantar og liknande</b>			
Bankinnskudd, kontanter o. l.	7	147 757	77 544
<b>Sum bankinnskot, kontantar og liknande</b>		<b>147 757</b>	<b>77 544</b>
<b>Sum omløpsmiddel</b>		<b>614 710</b>	<b>552 316</b>
<b>SUM EIGEDELAR</b>		<b>864 779</b>	<b>816 700</b>
<b>BALANSE - EIGENKAPITAL OG GJELD</b>			
<b>Eigenkapital</b>			
Innskoten eigenkapital			
Selskapskapital	5,8	100 000	100 000



<b>Sum innskoten egenkapital</b>		<b>100 000</b>	<b>100 000</b>
<b>Opptent egenkapital</b>			
Udekt tap	5,9	514 292	556 375
<b>Sum opptent egenkapital</b>		<b>-514 292</b>	<b>-556 375</b>
<b>Sum egenkapital</b>		<b>-414 292</b>	<b>-456 375</b>
<b>Gjeld</b>			
<b>Langsiktig gjeld</b>			
<b>Anna langsiktig gjeld</b>			
Gjeld til			
kredittinstitusjonar	10	248 871	446 465
Øvrig langsiktig gjeld	11	568 317	654 530
<b>Sum anna langsiktig gjeld</b>		<b>817 188</b>	<b>1 100 995</b>
<b>Sum langsiktig gjeld</b>		<b>817 188</b>	<b>1 100 995</b>
<b>Kortsiktig gjeld</b>			
Leverandørgjeld		246 331	22 934
Skyldig offentlige avgifter		93 671	89 297
Annen kortsiktig gjeld		121 881	59 850
<b>Sum kortsiktig gjeld</b>		<b>461 883</b>	<b>172 080</b>
<b>Sum gjeld</b>		<b>1 279 071</b>	<b>1 273 075</b>
<b>SUM EIGENKAPITAL OG GJELD</b>		<b>864 779</b>	<b>816 700</b>



Organisasjonsnr: 992 784 830  
HAUGAN TOTALENTREPRENØR AS

NOTEOPPLYSNINGER - SELSKAP - alle poster oppgitt i hele tall

## Note

Tal på årsverk i regnskapsåret  
1.00

Sum Beløp

Balanseført verdi 31.12. Varige driftsmiddel Immaterielle eigned.

## Konsernregnskap

Morselskapet sitt navn

Forretningskontor for morselskapet

Grunn til at dotterselskap ikke er tatt med i konsolideringa

Konsern, tilknytt selskap m.v. - krav og gjeld

## Krav

Samla beløp - tilknytt selskap Årets Fjorårets

Samla beløp - føretak i samme konsern Årets Fjorårets

Samla beløp - føretak i samme konsern Årets Fjorårets

Samla beløp - felles kontrollert verksemd Årets Fjorårets

Pantstillingar Beløp

Behaldning av egne aksjar Tal på aksjar Pålydande Andel av aksjek.



**Note**

**Lån og sikkerhetsstilling til medlem**

Er det gitt lån eller sikkerhetsstilling til leiande personar: Nei

Opplysingar om:

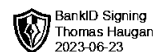
Medlem av:

Meir om lån og sikkerhetsstilling

**Note**

**Noteopplysingar ut over minimumskrava for små føretak**

Fullstendige noteopplysningar fremkommer av vedlagte PDF-dokument

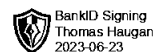


**Årsregnskap 2022  
for  
Haugan Totalentreprenør AS**

**Foretaksnr. 992784830**



### Haugan Totalentreprenør AS

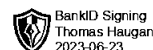


## Resultatregnskap

	Note	2022	2021
<b>DRIFTSINNEKTER OG DRIFTSKOSTNADER</b>			
<b>Driftsinntekter</b>			
Salgsinntekt		1 639 017	1 912 949
Annen driftsinntekt		1 100	0
<b>Sum driftsinntekter</b>		<b>1 640 117</b>	<b>1 912 949</b>
<b>Driftskostnader</b>			
Varekostnad		150 024	907 949
Lønnskostnad	1	234 487	401 536
Avskrivning på varige driftsmidler	2	60 123	56 750
Annen driftskostnad	3	1 122 036	792 736
<b>Sum driftskostnader</b>		<b>1 566 670</b>	<b>2 158 971</b>
<b>DRIFTSRESULTAT</b>		<b>73 446</b>	<b>(246 022)</b>
<b>FINANSINNEKTER OG FINANSKOSTNADER</b>			
<b>Finansinntekter</b>			
Annen renteinntekt		138	0
Annen finansinntekt		5 612	5 337
<b>Sum finansinntekter</b>		<b>5 750</b>	<b>5 337</b>
<b>Finanskostnader</b>			
Nedskr. av andre finansielle oml. midler		(67 228)	26 208
Annen rentekostnad		20 923	24 903
Annen finanskostnad		83 419	10 490
<b>Sum finanskostnader</b>		<b>37 113</b>	<b>61 601</b>
<b>NETTO FINANSPOSTER</b>		<b>(31 363)</b>	<b>(56 263)</b>
<b>ORDINÆRT RES. FØR SKATTEKOSTNAD</b>		<b>42 083</b>	<b>(302 285)</b>
Skattekostnad på ordinært resultat	4	0	(33 065)
<b>ORDINÆRT RESULTAT</b>		<b>42 083</b>	<b>(269 220)</b>
<b>ÅRSRESULTAT</b>		<b>42 083</b>	<b>(269 220)</b>
<b>OVERF. OG DISPONERINGER</b>			
Fremføring av udekket tap	5	42 083	(269 220)
<b>SUM OVERFØRINGER OG DISPONERINGER</b>		<b>42 083</b>	<b>(269 220)</b>



Haugan Totalentreprenør AS

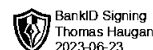


## Balanse pr. 31.12.2022

	Note	31.12.2022	31.12.2021
<b>EIENDELER</b>			
<b>ANLEGGSMIDLER</b>			
<b>Varige driftsmidler</b>			
Tomter, bygninger og annen fast eiendom	2	58 285	0
Maskiner og anlegg	2	15 600	19 900
Driftsløsøre, inventar, verktøy, kontorm.	2	105 350	131 150
<b>Sum varige driftsmidler</b>		<b>179 235</b>	<b>151 050</b>
<b>Finansielle anleggsmidler</b>			
Andre fordringer		70 834	113 334
<b>Sum finansielle anleggsmidler</b>		<b>70 834</b>	<b>113 334</b>
<b>SUM ANLEGGSMIDLER</b>		<b>250 069</b>	<b>264 384</b>
<b>OMLØPSMIDLER</b>			
<b>Fordringer</b>			
Kundefordringer		256 250	124 401
Andre fordringer		191 035	240 615
<b>Sum fordringer</b>		<b>447 285</b>	<b>365 016</b>
<b>Investeringer</b>			
Markedsbaserte aksjer	6	19 667	109 756
<b>Sum investeringer</b>		<b>19 667</b>	<b>109 756</b>
Bankinnskudd, kontanter o.l.	7	147 757	77 544
<b>SUM OMLØPSMIDLER</b>		<b>614 710</b>	<b>552 316</b>
<b>SUM EIENDELER</b>		<b>864 779</b>	<b>816 700</b>



Haugan Totalentreprenør AS



**Balanse pr. 31.12.2022**

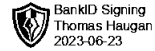
	Note	31.12.2022	31.12.2021
<b>EGENKAPITAL OG GJELD</b>			
<b>EGENKAPITAL</b>			
Innskutt egenkapital			
Selskapskapital	5,8	100 000	100 000
<b>Sum innskutt egenkapital</b>		<b>100 000</b>	<b>100 000</b>
Opptjent egenkapital			
Udekket tap	5,9	(514 292)	(556 375)
<b>Sum opptjent egenkapital</b>		<b>(514 292)</b>	<b>(556 375)</b>
<b>SUM EGENKAPITAL</b>		<b>(414 292)</b>	<b>(456 375)</b>
<b>GJELD</b>			
<b>LANGSIKTIG GJELD</b>			
Annen langsiktig gjeld			
Gjeld til kredittinstitusjoner	10	248 871	446 465
Øvrig langsiktig gjeld	11	568 317	654 530
<b>Sum annen langsiktig gjeld</b>		<b>817 188</b>	<b>1 100 995</b>
<b>SUM LANGSIKTIG GJELD</b>		<b>817 188</b>	<b>1 100 995</b>
<b>KORTSIKTIG GJELD</b>			
Leverandørgjeld		246 331	22 934
Skyldig offentlige avgifter		93 671	89 297
Annen kortsiktig gjeld		121 881	59 850
<b>SUM KORTSIKTIG GJELD</b>		<b>461 883</b>	<b>172 080</b>
<b>SUM GJELD</b>		<b>1 279 071</b>	<b>1 273 075</b>
<b>SUM EGENKAPITAL OG GJELD</b>		<b>864 779</b>	<b>816 700</b>

Flatdal, 20.06.2023  
Styret for Haugan Totalentreprenør AS

Thomas Haugan  
Styreleder/daglig leder



Haugan Totalentreprenør AS



## Noter 2022

### Regnskapsprinsipper:

Årsregnskapet er satt opp i samsvar med regnskapsloven og god regnskapsskikk for små foretak.

### Inntektsføring

Inntektsføring ved salg av varer skjer på leveringstidspunktet. Tjenester inntektsføres i takt med utførelsen. Andelen av salgsinntekter som knytter seg til fremtidige serviceytelser, balanseføres som uopptjent inntekt ved salget og inntektsføres deretter i takt med levering av ytelsene.

### Klassifisering

Eiendeler som er bestemt til varig eie eller bruk, samt eiendeler som forfaller mer enn et år etter balansedagen blir regnet som anleggsmiddel. Øvrige eiendeler er klassifisert som omløpsmiddel. Gjeld som har forfall senere enn et år etter balansedagen er oppført som langsiktig gjeld.

### Anleggsmidler

Lineære avskrivninger over driftsmidlenes forventede økonomiske levetid er lagt til grunn ved beregning av avskrivningsbeløp.

### Fordringer

Kundefordringer føres opp i balansen til pålydende etter fradrag for avsetning til påregnelig tap. Avsetning til påregnelig tap gjøres på grunnlag av en individuell vurdering av de enkelte fordringene. Andre fordringer er også gjenstand for en tilsvarende vurdering.

### Aksjer

Langsiktige aksjeplasseringer vurderes til laveste av kostpris og virkelig verdi. Det er foretatt nedskrivning til virkelig verdi når verdifallet skyldes årsaker som ikke kan antas å være forbigående. Markedsbaserte aksjer vurderes til virkelig verdi.

### Gjeld

Gjeld er balanseført til nominelt beløp på etableringstidspunktet.

### Skatt

Skattekostnaden i resultatregnskapet omfatter periodens betalbare skatt som blir utlignet og forfaller til betaling i neste regnskapsår, i tillegg til endring i utsatt skatt. Utsatt skatt er beregnet med skattesatsen ved utgangen av regnskapsåret 22% på grunnlag av skattereduserende og skatteøkende midlertidige forskjeller som eksisterer mellom regnskapsmessige og skattemessige verdier. I beregningen er det også medtatt ligningsmessig framførbart underskudd ved regnskapsårets utgang. Skatteøkende og skattereduserende midlertidige forskjeller som reverserer eller kan reversere i samme periode er utlignet og nettoført.



## Noter 2022

### Note 1 - Lønnskostnad

Lønnskostnader består av følgende poster:

	I år	I fjor
Lønn	121 881	337 212
Arbeidsgiveravgift	1 369	36 828
Pensjonskostnader	8 161	6 151
Andre lønnsrelaterte ytelser	103 076	21 345
<b>Totalt</b>	<b>234 487</b>	<b>401 536</b>

I 2022 ble det utført ca. 1 årsverk.

Godtgjørse	Daglig leder	Styret
Lønn	31 212	0
Annen godtgjørse	4 392	0

### OTP

Selskapet har obligatorisk tjenstepensjon.

### Note 2 - Varige driftsmidler

	Tomter, bygninger og annen fast eiendom	Maskiner og anlegg	Driftsløsøre, inventar, verktøy, kontorm.	Sum
Anskaffelseskost pr. 1/1	0	244 598	262 631	507 229
+ Tilgang	58 285	0	68 923	127 208
- Avgang	0	0	83 345	83 345
Anskaffelseskost pr. 31/12	58 285	244 598	248 209	551 092
Akk. av/nedskr. pr 1/1	0	224 698	131 481	356 179
+ Ordinære avskrivninger	0	4 300	55 823	60 123
+ Avskr. på oppskrivning	0	0	0	0
- Tilbakeført avskrivning	0	0	44 445	44 445
+ Ekstraord nedskrivninger	0	0	0	0
Akk. av/nedskr. pr. 31/12	0	228 998	142 859	371 857
<b>Balanseført verdi pr 31/12</b>	<b>58 285</b>	<b>15 600</b>	<b>105 350</b>	<b>179 235</b>
Prosentstans for ord.avskr	Ingen	20%	20%	

### Note 3 - Revisor

Selskapet har ikke revisor og ingen kostnader knyttet til revisjonstjenester i 2022.



## Noter 2022

### Note 4 - Skattekostnad

#### Spesifikasjon av årets skattegrunnlag:

Resultat før skattekostnader	42 083
+ Permanente og andre forskjeller	-68 638
+ Endring i midlertidige forskjeller	37 098
<b>= Inntekt før anvendelse av framført underskudd</b>	<b>10 543</b>
- Anvendt skattemessig framførbart underskudd	10 543
<b>= Inntekt</b>	<b>0</b>

#### Spesifikasjon av årets skattekostnad:

Beregnet skatt av årets resultat	0
<b>= Sum betalbar skatt</b>	<b>0</b>
+/- Endring i utsatt skatt / utsatt skattefordel	0
<b>= Ordinær skattekostnad</b>	<b>0</b>
Skattesats i inntektsåret	22

#### Midlertidige forskjeller som påvirker betalbar skatt

	2022	2021	Endring
+ Driftsmidler inkl. goodwill	65 812	102 910	37 098
<b>Sum</b>	<b>65 812</b>	<b>102 910</b>	<b>37 098</b>

**Endring midlertidige forskjeller som påvirker betalbar skatt** **37 098**

#### Betalbar skatt i balansen består av

Sum betalbar skatt	0
<b>= Betalbar skatt i balansen</b>	<b>0</b>

#### Utsatt skatt/utsatt skattefordel

	2022	2021
+ Driftsmidler inkl. goodwill	65 812	102 910
- Skattem. fremf. underskudd som utlignes	220 727	231 270
<b>= Grunnlag utsatt skatt</b>	<b>-154 915</b>	<b>-128 360</b>
<b>Utsatt skatt</b>	<b>0</b>	<b>0</b>
Negativt grunnlag utsatt skatt	154 915	128 360
<b>= Grunnlag utsatt skattefordel</b>	<b>154 915</b>	<b>128 360</b>
<b>Utsatt skattefordel</b>	<b>34 081</b>	<b>28 239</b>
Grunnlag ikke bokført utsatt skattefordel	154 915	128 359
<b>Ikke bokført utsatt skattefordel</b>	<b>34 081</b>	<b>28 239</b>
<b>Bokført utsatt skattefordel</b>	<b>0</b>	<b>0</b>

Selskapet har pr. 31.12.2022 en utsatt skattefordel på kr. 34 081 som ikke er balanseført ihht. god regnskapsskikk for små foretak.



## Noter 2022

### Note 5 - Egenkapital

	Aksjekapital	Udekket tap	Sum egenkapital
Pr 1.1.	100 000	-556 375	-456 375
Årets resultat		42 083	42 083
<b>Pr 31.12.</b>	<b>100 000</b>	<b>-514 292</b>	<b>-414 292</b>

### Note 6 - Aksjer og andeler

Selskapet bruker laveste verdis prinsipp ved vurderinger av investeringer i aksjer.

	I år	I fjor
Balanseført verdi/anskaffelseskost pr 31.12.	19 667	109 756
Ligningsverdi pr 31.12.	17 440	87 478

### Note 7 - Bundne midler- skattetrekk

Bundne midler - skattetrekk er pr. 31.12.2022 på kr. 0.  
Skyldig skattetrekk pr. 31.12.22 er kr. 0.

### Note 8 - Aksjer og aksjeeiere

Selskapet har 100 aksjer pålydende kr 1 000 pr. aksje, samlet aksjekapital utgjør kr 100 000.


Selskapets aksjonærer er:	Eierandel
Thomas Haugan (Styreleder/daglig leder)	100%

### Note 9 - Fortsatt drift

Styret mener at forutsetningen for fortsatt drift er til stede, og årsregnskapet for 2022 er avlagt under denne forutsetningen. Styret er klar over at aksjekapitalen er tapt. Styret vil foreta grep for å redusere selskapets kostnader og bedre selskapets økonomi i tiden fremover.



Haugan Totalentreprenør AS



BankID Signing  
Thomas Haugan  
2023-06-23

## Noter 2022

### Note 10 - Gjeld til kredittinstitusjoner

Gjeld til forfall mer enn fem år etter regnskapsårets slutt: 2022

Gjeld til kredittinstitusjoner kr. 0

Pantsetting o.l	Gjeld sikret ved pant	Eiendeler stilt som sikkerhet	Balanseført verdi pant
Gjeld til kredittinstitusjoner	Kr 248 871	Ingen tinglyste heftelser	
<b>SUM</b>	<b>kr. 248 871</b>		

Aksjonær har stilt privat kausjon for heile lånet.

### Note 11 - Mellomværende aksjonær/nærstående

Selskapet har pr. 31.12.22 en gjeld til aksjonær på kr. 417 142.  
Selskapet har gjeld til Haugsel AS pr. 31.12.22 med kr. 151 175.