



## ÅRSREGNSKAPET FOR REGNSKAPSÅRET 2024 - GENERELL INFORMASJON

### Enheten

Organisasjonsnummer: 913 185 412  
Organisasjonsform: Aksjeselskap  
Foretaksnavn: INTERAGO AS  
Forretningsadresse: Innspurten 13A  
0663 OSLO

### Regnskapsår

Årsregnskapets periode: 01.01.2024 - 31.12.2024

### Konsern

Morselskap i konsern: Nei

### Regnskapsregler

Regler for små foretak benyttet: Ja  
Benyttet ved utarbeidelsen av årsregnskapet til selskapet: Regnskapslovens alminnelige regler

### Årsregnskapet fastsatt av kompetent organ

Bekreftet av representant for selskapet: Svein Henriksen  
Dato for fastsettelse av årsregnskapet: 03.04.2025

### Grunnlag for avgivelse

År 2024: Årsregnskapet er elektronisk innlevert  
År 2023: Tall er hentet fra elektronisk innlevert årsregnskap fra 2024

*Det er ikke krav til at årsregnskapet m.v. som sendes til Regnskapsregisteret er undertegnet. Kontrollen på at dette er utført ligger hos revisor/enhetens øverste organ. Sikkerheten ivaretas ved at innsender har rolle/rettighet for innsending av årsregnskapet via Altinn, og ved at det bekreftes at årsregnskapet er fastsatt av kompetent organ.*

Brønnøysundregistrene, 19.02.2026



### Resultatregnskap

Beløp i: NOK	Note	2024	2023
<b>RESULTATREGNSKAP</b>			
<b>Inntekter</b>			
Salgsinntekt		63 379 566	65 599 304
Annen driftsinntekt			
<b>Sum inntekter</b>		<b>63 379 566</b>	<b>65 599 304</b>
<b>Kostnader</b>			
Varekostnad		6 336 060	2 870 266
Lønnskostnad	1	44 147 799	54 634 605
Annen driftskostnad		2 225 567	2 595 015
<b>Sum kostnader</b>		<b>52 709 427</b>	<b>60 099 886</b>
<b>Driftsresultat</b>		<b>10 670 139</b>	<b>5 499 418</b>
<b>Finansinntekter og finanskostnader</b>			
Annen renteinntekt		12 404	23 099
Annen finansinntekt		71 423	16
Verdiøkning markedsbaserte omløpsmidler			162 453
<b>Sum finansinntekter</b>		<b>83 827</b>	<b>185 569</b>
Verdireduksjon markedsbaserte omløpsmidler		66 698	
Annen rentekostnad		434	
Annen finanskostnad			614
<b>Sum finanskostnader</b>		<b>67 131</b>	<b>614</b>
<b>Netto finans</b>		<b>16 696</b>	<b>184 955</b>
<b>Resultat før skattekostnad</b>		<b>10 686 834</b>	<b>5 684 372</b>
Skattekostnad på resultat	2	2 424 495	1 222 368
<b>Årsresultat</b>		<b>8 262 339</b>	<b>4 462 004</b>
<b>Årsresultat etter minoritetsinteresser</b>		<b>8 262 339</b>	<b>4 462 004</b>
<b>Totalresultat</b>		<b>8 262 339</b>	<b>4 462 004</b>



## Resultatregnskap

<b>Beløp i: NOK</b>	<b>Note</b>	<b>2024</b>	<b>2023</b>
<b>Overføringer og disponeringer</b>			
Avsatt til fond for vurderingsforskjeller	3		
Overført fra fond for vurderingsforskjeller	3		
Ordinært utbytte	3		2 000 000
Tilleggsutbytte	3		
Ekstraordinært utbytte	3		
Konsernbidrag	3		
Avgitt konsernbidrag	3		
Udekket tap	3, 3		
Avsatt til annen egenkapital	3	8 262 339	2 462 004
Overført fra annen egenkapital	3		
<b>Sum overføringer og disponeringer</b>		<b>8 262 339</b>	<b>4 462 004</b>



## Balanse

Beløp i: NOK	Note	2024	2023
<b>BALANSE - EIENDELER</b>			
<b>Anleggsmidler</b>			
<b>Immaterielle eiendeler</b>			
Utsatt skattefordel	2		
<b>Sum anleggsmidler</b>		<b>0</b>	<b>0</b>
<b>Omløpsmidler</b>			
<b>Varer</b>			
<b>Fordringer</b>			
Kundefordringer		8 292 858	12 574 953
Andre kortsiktige fordringer		168 837	195 592
Konsernfordringer		30 625	
<b>Sum fordringer</b>		<b>8 492 320</b>	<b>12 770 545</b>
<b>Investeringer</b>			
Markedsbaserte aksjer			3 334 835
<b>Sum investeringer</b>			<b>3 334 835</b>
<b>Bankinnskudd, kontanter og lignende</b>			
Bankinnskudd, kontanter o.l.		11 002 622	16 125 277
<b>Sum bankinnskudd, kontanter og lignende</b>		<b>11 002 622</b>	<b>16 125 277</b>
<b>Sum omløpsmidler</b>		<b>19 494 942</b>	<b>32 230 657</b>
<b>SUM EIENDELER</b>		<b>19 494 942</b>	<b>32 230 657</b>
<b>BALANSE - EGENKAPITAL OG GJELD</b>			
<b>Egenkapital</b>			
<b>Innskutt egenkapital</b>			
Aksjekapital	3, 4	40 300	40 300
Beholdning av egne aksjer	3		
Overkurs	3	29 450	29 450



## Balanse

<b>Beløp i: NOK</b>	<b>Note</b>	<b>2024</b>	<b>2023</b>
Annen innskutt egenkapital	3		
<b>Sum innskutt egenkapital</b>		<b>69 750</b>	<b>69 750</b>
<b>Opptjent egenkapital</b>			
Annen egenkapital	3	3 894 317	3 393 983
<b>Sum opptjent egenkapital</b>		<b>3 894 317</b>	<b>3 393 983</b>
<b>Sum egenkapital</b>		<b>3 964 067</b>	<b>3 463 733</b>
<b>Gjeld</b>			
<b>Langsiktig gjeld</b>			
Utsatt skatt	2		
<b>Annen langsiktig gjeld</b>			
<b>Sum langsiktig gjeld</b>		<b>0</b>	<b>0</b>
<b>Kortsiktig gjeld</b>			
Leverandørgjeld		1 083 405	397 556
Betalbar skatt	2	2 424 495	1 222 368
Skyldig offentlige avgifter		4 842 521	6 443 565
Utbytte	3		2 000 000
Annen kortsiktig gjeld		7 180 454	18 703 435
<b>Sum kortsiktig gjeld</b>		<b>15 530 874</b>	<b>28 766 924</b>
<b>Sum gjeld</b>		<b>15 530 874</b>	<b>28 766 924</b>
<b>SUM EGENKAPITAL OG GJELD</b>		<b>19 494 942</b>	<b>32 230 657</b>



## Brønnøysundregistrene

### ÅRSREGNSKAP FOR REGNSKAPSÅRET 2024 - GENERELL INFORMASJON

Journalnummer: 2025 387882

#### Enheten

Organisasjonsnummer: 913 185 412  
Organisasjonsform: Aksjeselskap  
Foretaksnavn: INTERAGO AS  
Forretningsadresse: Innspurten 13A  
0663 OSLO

#### Regnskapsår

Årsregnskapets periode: 01.01.2024 - 31.12.2024

#### Konsern

Morselskap i konsern: Nei

#### Regnskapsregler

Regler for små foretak benyttet: Ja  
Benyttet ved utarbeidelsen av  
årsregnskapet til selskapet: Regnskapslovens alminnelige regler

#### Årsregnskapet fastsatt av kompetent organ

Bekreftet av representant for selskapet: Svein Henriksen  
Dato for fastsettelse av årsregnskapet: 03.04.2025

#### Grunnlag for avgivelse

År 2024: Årsregnskap er elektronisk innlevert.  
År 2023: Tall er hentet fra elektronisk innlevert årsregnskap fra 2024.

*Det er ikke krav til at årsregnskapet m.v. som sendes til Regnskapsregisteret er undertegnet. Kontrollen på at dette er utført ligger hos revisor/enhetens øverste organ. Sikkerheten ivaretas ved at innsender har rolle/rettighet for innsending av årsregnskapet via Altinn, og ved at det bekreftes at årsregnskapet er fastsatt av kompetent organ.*

Brønnøysundregistrene, 10.05.2025



Organisasjonsnr: 913 185 412  
INTERAGO AS

## RESULTATREGNSKAP

Beløp i: NOK	Note	2024	2023
<b>RESULTATREGNSKAP</b>			
<b>Inntekter</b>			
Salgsinntekt		63 379 566	65 599 304
Annen driftsinntekt			
<b>Sum inntekter</b>		<b>63 379 566</b>	<b>65 599 304</b>
<b>Kostnader</b>			
Varekostnad		6 336 060	2 870 266
Lønnskostnad	1	44 147 799	54 634 605
Annen driftskostnad		2 225 567	2 595 015
<b>Sum kostnader</b>		<b>52 709 427</b>	<b>60 099 886</b>
<b>Driftsresultat</b>		<b>10 670 139</b>	<b>5 499 418</b>
<b>Finansinntekter og finanskostnader</b>			
Annen renteinntekt		12 404	23 099
Annen finansinntekt		71 423	16
Verdiøkning markedsbaserte omløpsmidler			162 453
<b>Sum finansinntekter</b>		<b>83 827</b>	<b>185 569</b>
Verdireduksjon markedsbaserte omløpsmidler		66 698	
Annen rentekostnad		434	
Annen finanskostnad			614
<b>Sum finanskostnader</b>		<b>67 131</b>	<b>614</b>
<b>Netto finans</b>		<b>16 696</b>	<b>184 955</b>
<b>Resultat før skattekostnad</b>		<b>10 686 834</b>	<b>5 684 372</b>
Skattekostnad på resultat	2	2 424 495	1 222 368
<b>Årsresultat</b>		<b>8 262 339</b>	<b>4 462 004</b>
<b>Årsresultat etter minoritetsinteresser</b>		<b>8 262 339</b>	<b>4 462 004</b>
<b>Totalresultat</b>		<b>8 262 339</b>	<b>4 462 004</b>
<b>Overføringer og disponeringer</b>			
Avsatt til fond for vurderingsforskjeller	3		
Overført fra fond for vurderingsforskjeller	3		
Ordinært utbytte	3		2 000 000
Tilleggsutbytte	3		
Ekstraordinært utbytte	3		



Konsernbidrag	3		
Avgitt konsernbidrag	3		
Udekket tap	3, 3		
Avsatt til annen egenkapital	3	8 262 339	2 462 004
Overført fra annen egenkapital	3		
<b>Sum overføringer og disponeringer</b>		<b>8 262 339</b>	<b>4 462 004</b>



Organisasjonsnr: 913 185 412  
INTERAGO AS

## BALANSE

Beløp i: NOK Note 2024 2023

### BALANSE - EIENDELER

Anleggsmidler  
Immaterielle eiendeler  
Utsatt skattefordel 2

Sum anleggsmidler 0 0

Omløpsmidler  
Varer

Fordringer  
Kundefordringer 8 292 858 12 574 953  
Andre kortsiktige  
fordringer 168 837 195 592  
Konsernfordringer 30 625  
Sum fordringer 8 492 320 12 770 545

Investeringer  
Markedsbaserte aksjer 3 334 835  
Sum investeringer 3 334 835

Bankinnskudd, kontanter  
og lignende  
Bankinnskudd, kontanter o.  
l. 11 002 622 16 125 277  
Sum bankinnskudd,  
kontanter og lignende 11 002 622 16 125 277

Sum omløpsmidler 19 494 942 32 230 657

SUM EIENDELER 19 494 942 32 230 657

### BALANSE - EGENKAPITAL OG GJELD

Egenkapital  
Innskutt egenkapital  
Aksjekapital 3, 4 40 300 40 300  
Beholdning av egne aksjer 3  
Overkurs 3 29 450 29 450  
Annen innskutt egenkapital 3  
Sum innskutt egenkapital 69 750 69 750

Opptjent egenkapital  
Annen egenkapital 3 3 894 317 3 393 983  
Sum opptjent egenkapital 3 894 317 3 393 983

Sum egenkapital 3 964 067 3 463 733



<b>Gjeld</b>			
<b>Langsiktig gjeld</b>			
Utsatt skatt	2		
<b>Annen langsiktig gjeld</b>			
<b>Sum langsiktig gjeld</b>		<b>0</b>	<b>0</b>
<b>Kortsiktig gjeld</b>			
Leverandørgjeld		1 083 405	397 556
Betalbar skatt	2	2 424 495	1 222 368
Skyldig offentlige avgifter		4 842 521	6 443 565
Utbytte	3		2 000 000
Annen kortsiktig gjeld		7 180 454	18 703 435
<b>Sum kortsiktig gjeld</b>		<b>15 530 874</b>	<b>28 766 924</b>
<b>Sum gjeld</b>		<b>15 530 874</b>	<b>28 766 924</b>
<b>SUM EGENKAPITAL OG GJELD</b>		<b>19 494 942</b>	<b>32 230 657</b>



Organisasjonsnr: 913 185 412  
INTERAGO AS

NOTEOPPLYSNINGER - SELSKAP - alle poster oppgitt i hele tall

**Note**

1

Antall årsverk i regnskapsåret  
26.00

Sum Beløp

Balanseført verdi 31.12. Varige driftsmidler Immaterielle eiend.

**Konsernregnskap**

Morselskapet sitt navn

Forretningskontor for morselskapet

**Begrunnelse for at datterselskap er utelatt fra konsolideringen**

Samlet beløp - tilknyttet selskap Årets Fjorårets

Samlet beløp - foretak i samme konsern Årets Fjorårets

Samlet beløp - foretak i samme konsern Årets Fjorårets

Samlet beløp - felles kontrollert virksomhet Årets Fjorårets

Pantstillelse Beløp

Beholdning av egne aksjer Antall Pålydende Andel av aksjek.



## Vekst Revisjon AS

**Partnere:**

Statsautorisert revisor Syver Tønnesen  
Statsautorisert revisor Per M. Michelsen  
Statsautorisert revisor Daniel Rypdal  
Medlemmer i Den norske revisorforening

Til generalforsamlingen i INTERAGO AS

### UAVHENGIG REVISORS BERETNING

#### *Konklusjon*

Vi har revidert årsregnskapet for INTERAGO AS som viser et overskudd på **kr 8 262 339**. Årsregnskapet består av balanse per 31. desember 2024, resultatregnskap for regnskapsåret avsluttet per denne datoen og noter til årsregnskapet, herunder et sammendrag av viktige regnskapsprinsipper.

#### Etter vår mening

- oppfyller årsregnskapet gjeldende lovkrav, og
- gir årsregnskapet et rettvise bilde av selskapets finansielle stilling per 31. desember 2024 og av dets resultat for regnskapsåret avsluttet per denne datoen i samsvar med regnskapslovens regler og god regnskapsskikk i Norge.

#### *Grunnlag for konklusjonen*

Vi har gjennomført revisjonen i samsvar med International Standards on Auditing (ISA-ene). Våre oppgaver og plikter i henhold til disse standardene er beskrevet nedenfor under *Revisors oppgaver og plikter ved revisjon av årsregnskapet*. Vi er uavhengige av selskapet i samsvar med kravene i relevante lover og forskrifter i Norge, og vi har overholdt våre øvrige etiske forpliktelser i samsvar med disse kravene. Innhentet revisjonsbevis er etter vår vurdering tilstrekkelig og hensiktsmessig som grunnlag for vår konklusjon.

#### *Ledelsens ansvar for årsregnskapet*

Ledelsen er ansvarlig for å utarbeide årsregnskapet og for at det gir et rettvise bilde i samsvar med regnskapslovens regler og god regnskapsskikk i Norge. Ledelsen er også ansvarlig for slik intern kontroll som den finner nødvendig for å kunne utarbeide et årsregnskap som ikke inneholder vesentlig feilinformasjon, verken som følge av misligheter eller utilsiktede feil.

Ved utarbeidelsen av årsregnskapet må ledelsen ta standpunkt til selskapets evne til fortsatt drift og opplyse om forhold av betydning for fortsatt drift. Forutsetningen om fortsatt drift skal legges til grunn for årsregnskapet så lenge det ikke er sannsynlig at virksomheten vil bli avviklet.

Besøksadresse:  
Vekstsenteret  
Olaf Helsets vei 6

Postadresse:  
Postboks 150 Oppsal  
0619 Oslo

Telefon:  
23 38 38 38

Internett / E-post:  
[www.vekst-revisjon.no](http://www.vekst-revisjon.no)  
[revisor@vekst-revisjon.no](mailto:revisor@vekst-revisjon.no)

Organisasjonsnr:  
960 132 734 MVA



## Vekst Revisjon AS

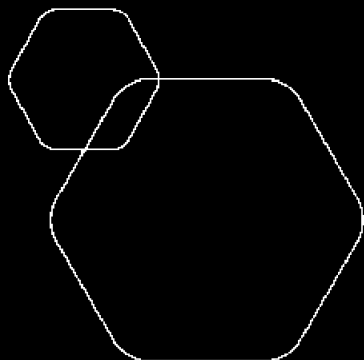
### *Revisors oppgaver og plikter ved revisjonen av årsregnskapet*

Vårt mål er å oppnå betryggende sikkerhet for at årsregnskapet som helhet ikke inneholder vesentlig feilinformasjon, verken som følge av misligheter eller utilsiktede feil, og å avgi en revisjonsberetning som inneholder vår konklusjon. Betryggende sikkerhet er en høy grad av sikkerhet, men ingen garanti for at en revisjon utført i samsvar med ISA-ene, alltid vil avdekke vesentlig feilinformasjon. Feilinformasjon kan oppstå som følge av misligheter eller utilsiktede feil. Feilinformasjon er å anse som vesentlig dersom den enkeltvis eller samlet med rimelighet kan forventes å påvirke de økonomiske beslutningene som brukerne foretar på grunnlag av årsregnskapet.

For videre beskrivelse av revisors oppgaver og plikter vises det til <https://revisorforeningen.no/revisjonsberetninger>

Oslo, den 03.04.2025  
Vekst Revisjon AS

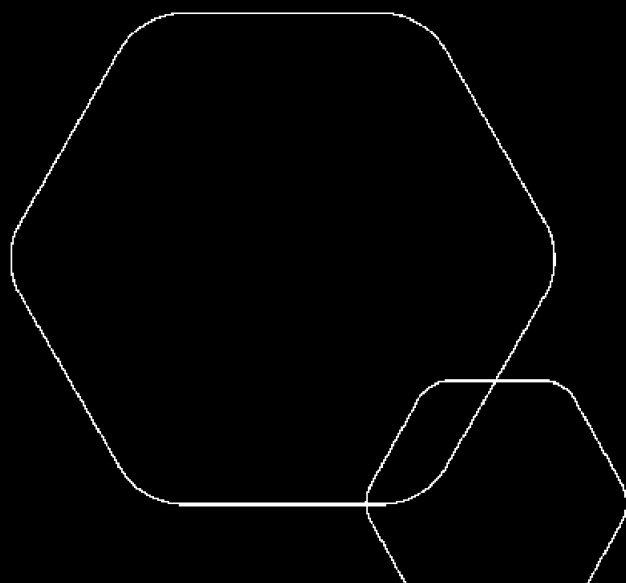
Per M. Michelsen  
Statsautorisert revisor



# Årsregnskap 2024

## Interago AS

Resultatregnskap  
Balanse  
Noter til regnskapet



Org.nr.: 913 185 412



## RESULTATREGNSKAP

### INTERAGO AS

DRIFTSINNEKTER OG DRIFTSKOSTNADER	Note	2024	2023
Salgsinntekt		63 379 566	65 599 304
<b>Sum driftsinntekter</b>		<b>63 379 566</b>	<b>65 599 304</b>
Varekostnad		6 336 060	2 870 266
Lønnskostnad	1	44 147 799	54 634 605
Annen driftskostnad		2 225 567	2 595 015
<b>Sum driftskostnader</b>		<b>52 709 427</b>	<b>60 099 886</b>
<b>Driftsresultat</b>		<b>10 670 139</b>	<b>5 499 418</b>
<b>FINANSINNEKTER OG FINANSKOSTNADER</b>			
Annen renteinntekt		12 404	23 099
Annen finansinntekt		71 423	16
Verdøkning markedsbaserte omløpsmidler		0	162 453
Verdireduksjon markedsbaserte omløpsmidler		66 698	0
Annen rentekostnad		434	0
Annen finanskostnad		0	614
<b>Resultat av finansposter</b>		<b>16 696</b>	<b>184 955</b>
Resultat før skattekostnad		10 686 834	5 684 372
Skattekostnad på resultat	2	2 424 495	1 222 368
<b>Årsresultat</b>		<b>8 262 339</b>	<b>4 462 004</b>
<b>OVERFØRINGER</b>			
Avsatt til utbytte	3	0	2 000 000
Avsatt til annen egenkapital	3	8 262 339	2 462 004
<b>Sum overføringer</b>		<b>8 262 339</b>	<b>4 462 004</b>



## BALANSE

### INTERAGO AS

EIENDELER	Note	2024	2023
<b>OMLØPSMIDLER</b>			
<b>FORDRINGER</b>			
Kundefordringer		8 292 858	12 574 953
Andre kortsiktige fordringer		168 837	195 592
Konsernfordringer		30 625	0
<b>Sum fordringer</b>		<b>8 492 320</b>	<b>12 770 545</b>
<b>INVESTERINGER</b>			
Markedsbaserte aksjer		0	3 334 835
<b>Sum investeringer</b>		<b>0</b>	<b>3 334 835</b>
Bankinnskudd, kontanter o.l.		11 002 622	16 125 277
<b>Sum omløpsmidler</b>		<b>19 494 942</b>	<b>32 230 657</b>
<b>Sum eiendeler</b>		<b>19 494 942</b>	<b>32 230 657</b>



## BALANSE


### INTERAGO AS

EGENKAPITAL OG GJELD	Note	2024	2023
<b>EGENKAPITAL</b>			
<b>INNSKUTT EGENKAPITAL</b>			
Aksjekapital	3, 4	40 300	40 300
Overkurs	3	29 450	29 450
<b>Sum innskutt egenkapital</b>		<b>69 750</b>	<b>69 750</b>
<b>OPPTJENT EGENKAPITAL</b>			
Annen egenkapital	3	3 894 317	3 393 983
<b>Sum opptjent egenkapital</b>		<b>3 894 317</b>	<b>3 393 983</b>
<b>Sum egenkapital</b>		<b>3 964 067</b>	<b>3 463 733</b>
<b>GJELD</b>			
<b>KORTSIKTIG GJELD</b>			
Leverandørgjeld		1 083 405	397 556
Betalbar skatt	2	2 424 495	1 222 368
Skyldig offentlige avgifter		4 842 521	6 443 565
Utbytte	3	0	2 000 000
Annen kortsiktig gjeld		7 180 454	18 703 435
<b>Sum kortsiktig gjeld</b>		<b>15 530 874</b>	<b>28 766 924</b>
<b>Sum gjeld</b>		<b>15 530 874</b>	<b>28 766 924</b>
<b>Sum egenkapital og gjeld</b>		<b>19 494 942</b>	<b>32 230 657</b>

Oslo, 03.04.2025  
Styret i Interago AS

  
Thomas Grøvdal Rønbeck  
styreleder

  
Fredrik Grumstad  
styremedlem

  
Svein Henriksen  
styremedlem/daglig leder



## NOTER TIL ÅRSREGNSKAPET

### Regnskapsprinsipper

Årsregnskapet er satt opp i samsvar med regnskapsloven og NRS 8 - God regnskapsskikk for små foretak. Forutsetningen om fortsatt drift er lagt til grunn ved utarbeidelsen av årsregnskapet.

### DRIFTSINNETEKTER

Tjenester inntektsføres etter hvert som de leveres. Driftskostnader medtas etter sammenstillingsprinsippet, dvs at kostnader medtas i samme periode som tilhørende inntekter regnskapsføres.

### SKATT

Skattekostnaden i resultatregnskapet omfatter både periodens betalbare skatt og endring i utsatt skatt. Utsatt skatt er beregnet med 22 % på grunnlag av de midlertidige forskjeller som eksisterer mellom regnskapsmessige og skattemessige verdier, samt ligningsmessig underskudd til fremføring ved utgangen av regnskapsåret. Skatteøkende og skattereduserende midlertidige forskjeller som reverserer eller kan reverseres i samme periode er utlignet og nettoført.

### KLASSIFISERING OG VURDERING AV OMLØPSMIDLER

Omløpsmidler og kortsiktig gjeld omfatter normalt poster som forfaller til betaling innen ett år etter balansedagen, samt poster som knytter seg til varekretsløpet. Omløpsmidler vurderes til laveste verdi av anskaffelseskost og virkelig verdi.

### FORDRINGER

Kundefordringer og andre fordringer oppføres til pålydende etter fradrag for avsetning til forventet tap. Avsetning til tap gjøres på grunnlag av en individuell vurdering av de enkelte fordringene.



## NOTER TIL ÅRSREGNSKAPET

### Note 1 Lønnskostnader og antall årsverk

#### LØNNSKOSTNADER

	2024	2023
Lønninger	34 143 387	46 094 036
Arbeidsgiveravgift	7 539 862	6 405 371
Pensjonskostnader	1 271 885	1 294 616
Andre ytelser	1 192 665	840 581
<b>Sum</b>	<b>44 147 799</b>	<b>54 634 605</b>

Selskapet har i 2024 sysselsatt 26 årsverk.

### Note 2 Skatt

Årets skattekostnad	2024	2023
Resultatført skatt på ordinært resultat:		
Betalbar skatt	2 424 495	1 222 368
Endring i utsatt skattefordel	0	0
<b>Skattekostnad ordinært resultat</b>	<b>2 424 495</b>	<b>1 222 368</b>
Skattepliktig inntekt:		
Resultat før skatt	10 686 834	5 684 372
Permanente forskjeller	362 137	-111 295
Endring i midlertidige forskjeller	-28 538	-16 859
<b>Skattepliktig inntekt</b>	<b>11 020 433</b>	<b>5 556 219</b>
Betalbar skatt i balansen:		
Betalbar skatt på årets resultat	2 424 495	1 222 368
<b>Sum betalbar skatt i balansen</b>	<b>2 424 495</b>	<b>1 222 368</b>

Skatteeffekten av midlertidige forskjeller som har gitt opphav til utsatt skatt og utsatte skattefordeler, spesifisert på typer av midlertidige forskjeller

	2024	2023	Endring
Varige driftsmidler	-38 896	-67 434	-28 538
<b>Sum</b>	<b>-38 896</b>	<b>-67 434</b>	<b>-28 538</b>
Aksjer og andre verdipapirer	0	66 698	66 698
Inngår ikke i beregningen av utsatt skatt	38 896	736	-38 160
<b>Utsatt skattefordel (22 %)</b>	<b>0</b>	<b>0</b>	<b>0</b>

I henhold til God regnskapsskikk for små foretak balanseføres ikke utsatt skattefordel.



## NOTER TIL ÅRSREGNSKAPET

### Note 3 Egenkapital

	Aksjekapital	Overkurs	Annen egenkapital	Sum egenkapital
Pr. 31.12.2023	40 300	29 450	3 393 983	3 463 733
Tilleggsutbytte			-7 762 005	-7 762 005
Årets resultat			8 262 339	8 262 339
<b>Pr 31.12.2024</b>	<b>40 300</b>	<b>29 450</b>	<b>3 894 317</b>	<b>3 964 067</b>

### Note 4 Aksjonærer

#### AKSJEKAPITALEN I INTERAGO AS PR. 31.12 BESTÅR AV:

	Antall	Pålydende	Bokført
Ordinære aksjer	40 300	1,0	40 300
<b>Sum</b>	<b>40 300</b>		<b>40 300</b>

#### EIERSTRUKTUR

De største aksjonærene i % pr. 31.12 var:

	Ordinære	Eierandel	Stemmeandel
Interago Holding AS	36 874	91,5	91,5
Storm1 Holding AS	3 426	8,5	8,5
<b>Totalt antall aksjer</b>	<b>40 300</b>	<b>100,0</b>	<b>100,0</b>