



ÅRSREGNSKAPET FOR REGNSKAPSÅRET 2021 - GENERELL INFORMASJON

Enheten

Organisasjonsnummer: 918 752 900
Organisasjonsform: Aksjeselskap
Foretaksnavn: HÅMSØ PATENTBYRÅ AS
Forretningsadresse: Forusparken 2
4031 STAVANGER

Regnskapsår

Årsregnskapets periode: 01.01.2021 - 31.12.2021

Konsern

Morselskap i konsern: Nei

Regnskapsregler

Regler for små foretak benyttet: Ja
Benyttet ved utarbeidelsen av årsregnskapet til selskapet: Regnskapslovens alminnelige regler

Årsregnskapet fastsatt av kompetent organ

Bekreftet av representant for selskapet: Rasmus Gjesing
Dato for fastsettelse av årsregnskapet: 23.06.2022

Grunnlag for avgivelse

År 2021: Årsregnskapet er elektronisk innlevert
År 2020: Tall er hentet fra elektronisk innlevert årsregnskap fra 2021

Det er ikke krav til at årsregnskapet m.v. som sendes til Regnskapsregisteret er undertegnet. Kontrollen på at dette er utført ligger hos revisor/enhetens øverste organ. Sikkerheten ivaretas ved at innsender har rolle/rettighet for innsending av årsregnskapet via Altinn, og ved at det bekreftes at årsregnskapet er fastsatt av kompetent organ.

Brønnøysundregistrene, 20.06.2023



Resultatregnskap

Beløp i: NOK	Note	2021	2020
RESULTATREGNSKAP			
Inntekter			
Salgsinntekt		83 428 869	78 594 549
Annen driftsinntekt			95 440
Sum inntekter		83 428 869	78 689 989
Kostnader			
Varekostnad		35 713 376	32 419 973
Lønnskostnad	1	28 656 871	29 309 104
Ordinære avskrivninger	2	204 519	465 434
Annen driftskostnad	1	6 468 140	5 409 412
Sum kostnader		71 042 905	67 603 924
Driftsresultat		12 385 964	11 086 065
Finansinntekter og finanskostnader			
Renteinntekt fra foretak i samme konsern		163 869	
Annen renteinntekt		1 379	11 239
Annen finansinntekt		531 176	622 776
Sum finansinntekter		696 424	634 015
Annen rentekostnad		60 160	16 193
Annen finanskostnad		524 248	666 802
Sum finanskostnader		584 409	682 995
Netto finans		112 016	-48 980
Ordinært resultat før skattekostnad		12 497 980	11 037 085
Skattekostnad på ordinært resultat	3	2 748 799	2 448 039
Ordinært resultat etter skattekostnad		9 749 181	8 589 046
Årsresultat	4	9 749 181	8 589 046
Årsresultat etter minoritetsinteresser		9 749 181	8 589 047
Totalresultat		9 749 181	8 589 047



Resultatregnskap

Beløp i: NOK	Note	2021	2020
Overføringer og disponeringer			
Ordinært utbytte		12 187 102	6 000 000
til annen egenkapital			2 589 046
fra annen egenkapital		-2 437 921	
Sum overføringer og disponeringer		9 749 181	8 589 046



Balanse

Beløp i: NOK	Note	2021	2020
BALANSE - EIENDELER			
Anleggsmidler			
Immaterielle eiendeler			
Utsatt skattefordel	3	40 938	53 860
Sum immaterielle eiendeler		40 938	53 860
Varige driftsmidler			
Driftsløsøre og lignende	2	988 176	939 838
Sum varige driftsmidler	2	988 176	939 838
Finansielle anleggsmidler			
Lån til foretak i samme konsern	5	8 698 145	
Investering i aksjer og andeler			60 000
Sum finansielle anleggsmidler		8 698 145	60 000
Sum anleggsmidler		9 727 258	1 053 698
Omløpsmidler			
Varer			
Fordringer			
Kundefordringer		11 913 622	11 330 986
Andre kortsiktige fordringer	5	2 543 371	1 168 690
Sum fordringer		14 456 993	12 499 676
Bankinnskudd, kontanter og lignende			
Bankinnskudd og kontanter	6	5 627 629	10 825 376
Sum bankinnskudd, kontanter og lignende		5 627 629	10 825 376
Sum omløpsmidler		20 084 622	23 325 052
SUM EIENDELER		29 811 880	24 378 749

BALANSE - EGENKAPITAL OG GJELD



Balanse

Beløp i: NOK	Note	2021	2020
Egenkapital			
Innskutt egenkapital			
Aksjekapital	7	2 130 000	2 130 000
Sum innskutt egenkapital		2 130 000	2 130 000
Opptjent egenkapital			
Annen egenkapital			2 739 052
Sum opptjent egenkapital			2 739 052
Sum egenkapital	4	2 130 000	4 869 052
Sum langsiktig gjeld		0	0
Kortsiktig gjeld			
Leverandørgjeld		4 443 326	3 665 842
Betalbar skatt	3	2 650 943	2 368 709
Skyldig offentlige avgifter		3 367 308	3 298 040
Utbytte	5	12 187 102	6 000 000
Annen kortsiktig gjeld	5	5 033 202	4 177 107
Sum kortsiktig gjeld		27 681 880	19 509 698
Sum gjeld		27 681 880	19 509 698
SUM EGENKAPITAL OG GJELD		29 811 880	24 378 749



Brønnøysundregistrene

ÅRSREGNSKAP FOR REGNSKAPSÅRET 2021 - GENERELL INFORMASJON

Journalnummer: 2022 543607

Enheten

Organisasjonsnummer: 918 752 900
Organisasjonsform: Aksjeselskap
Foretaksnavn: HÅMSØ PATENTBYRÅ AS
Forretningsadresse: Forusparken 2
4031 STAVANGER

Regnskapsår

Årsregnskapets periode: 01.01.2021 - 31.12.2021

Konsern

Morselskap i konsern: Nei

Regnskapsregler

Regler for små foretak benyttet: Ja
Benyttet ved utarbeidelsen av
årsregnskapet til selskapet: Regnskapslovens alminnelige regler

Årsregnskapet fastsatt av kompetent organ

Bekreftet av representant for selskapet: Rasmus Gjesing
Dato for fastsettelse av årsregnskapet: 23.06.2022

Revisjon

Årsregnskapet er utarbeidet av ekstern
autorisert regnskapsfører: Ja
Ekstern autorisert regnskapsfører har i
løpet av regnskapsåret bistått ved den
løpende regnskapsføringen eller utført
andre tjenester for selskapet enn å
utarbeide årsregnskapet: Ja

Grunnlag for avgivelse

År 2021: Årsregnskap er elektronisk innlevert.
År 2020: Tall er hentet fra elektronisk innlevert årsregnskap fra 2021.

Det er ikke krav til at årsregnskapet m.v. som sendes til Regnskapsregisteret er undertegnet. Kontrollen på at dette er utført ligger hos revisor/enhetens øverste organ. Sikkerheten ivaretas ved at innsender har rolle/rettighet for innsending av årsregnskapet via Altinn, og ved at det bekreftes at årsregnskapet er fastsatt av kompetent organ.

Brønnøysundregistrene, 30.06.2022

Brønnøysundregistrene
Postadresse: Postboks 900, 8910 Brønnøysund
Telefon: 75 00 75 00
E-post: firmapost@brreg.no Internett: www.brreg.no
Organisasjonsnummer: 974 760 673



Organisasjonsnr: 918 752 900
HÅMSØ PATENTBYRÅ AS

RESULTATREGNSKAP

Beløp i: NOK	Note	2021	2020
RESULTATREGNSKAP			
Inntekter			
Salgsinntekt		83 428 869	78 594 549
Annen driftsinntekt			95 440
Sum inntekter		83 428 869	78 689 989
Kostnader			
Varekostnad		35 713 376	32 419 973
Lønnskostnad	1	28 656 871	29 309 104
Ordinære avskrivninger	2	204 519	465 434
Annen driftskostnad	1	6 468 140	5 409 412
Sum kostnader		71 042 905	67 603 924
Driftsresultat		12 385 964	11 086 065
Finansinntekter og finanskostnader			
Renteinntekt fra foretak i samme konsern		163 869	
Annen renteinntekt		1 379	11 239
Annen finansinntekt		531 176	622 776
Sum finansinntekter		696 424	634 015
Annen rentekostnad		60 160	16 193
Annen finanskostnad		524 248	666 802
Sum finanskostnader		584 409	682 995
Netto finans		112 016	-48 980
Ordinært resultat før skattekostnad			
Ordinært resultat før skattekostnad		12 497 980	11 037 085
Skattekostnad på ordinært resultat	3	2 748 799	2 448 039
Ordinært resultat etter skattekostnad		9 749 181	8 589 046
Årsresultat	4	9 749 181	8 589 046
Årsresultat etter minoritetsinteresser		9 749 181	8 589 047
Totalresultat		9 749 181	8 589 047
Overføringer og disponeringer			
Ordinært utbytte til annen egenkapital		12 187 102	6 000 000
fra annen egenkapital		-2 437 921	2 589 046
Sum overføringer og disponeringer		9 749 181	8 589 046





Organisasjonsnr: 918 752 900
HÅMSØ PATENTBYRÅ AS

BALANSE

Beløp i: NOK	Note	2021	2020
--------------	------	------	------

BALANSE - EIENDELER

Anleggsmidler

Immaterielle eiendeler

Utsatt skattefordel	3	40 938	53 860
Sum immaterielle eiendeler		40 938	53 860

Varige driftsmidler

Driftsløsøre og lignende	2	988 176	939 838
Sum varige driftsmidler	2	988 176	939 838

Finansielle anleggsmidler

Lån til foretak i samme konsern	5	8 698 145	
Investering i aksjer og andeler			60 000
Sum finansielle anleggsmidler		8 698 145	60 000

Sum anleggsmidler		9 727 258	1 053 698
--------------------------	--	------------------	------------------

Omløpsmidler

Varer

Fordringer

Kundefordringer		11 913 622	11 330 986
Andre kortsiktige fordringer	5	2 543 371	1 168 690
Sum fordringer		14 456 993	12 499 676

Bankinnskudd, kontanter og lignende

Bankinnskudd og kontanter	6	5 627 629	10 825 376
Sum bankinnskudd, kontanter og lignende		5 627 629	10 825 376

Sum omløpsmidler		20 084 622	23 325 052
-------------------------	--	-------------------	-------------------

SUM EIENDELER		29 811 880	24 378 749
----------------------	--	-------------------	-------------------

BALANSE - EGENKAPITAL OG GJELD

Egenkapital

Innskutt egenkapital

Aksjekapital	7	2 130 000	2 130 000
Sum innskutt egenkapital		2 130 000	2 130 000

Opptjent egenkapital



Annen egenkapital			2 739 052
Sum opptjent egenkapital			2 739 052
Sum egenkapital	4	2 130 000	4 869 052
Sum langsiktig gjeld		0	0
Kortsiktig gjeld			
Leverandørgjeld		4 443 326	3 665 842
Betalbar skatt	3	2 650 943	2 368 709
Skyldig offentlige avgifter		3 367 308	3 298 040
Utbytte	5	12 187 102	6 000 000
Annen kortsiktig gjeld	5	5 033 202	4 177 107
Sum kortsiktig gjeld		27 681 880	19 509 698
Sum gjeld		27 681 880	19 509 698
SUM EGENKAPITAL OG GJELD		29 811 880	24 378 749



Organisasjonsnr: 918 752 900
HÅMSØ PATENTBYRÅ AS

NOTEOPPLYSNINGER - SELSKAP - alle poster oppgitt i hele tall

Note

Antall aksjer og aksjeeiere

Note

1

Antall årsverk i regnskapsåret

Virksomheten har hatt følgende antall årsverk:
36.00

Omløpsmidler Startdato Sluttdato Endring

Skattemessig fremf.undersk. Startdato Sluttdato Endring

Kortsiktig gjeld Startdato Sluttdato Endring



Årsregnskap 2021 Håmsø Patentbyrå AS

Resultatregnskap
Balanse
Noter til årsregnskap
Revisors beretning

Org.nr.: 918 752 900



Håmsø Patentbyrå AS

Organisasjonsnr.: 918 752 900

RESULTATREGSKAP	Note	2021	2020
Salgsinntekt		83 428 869	78 594 549
Annen driftsinntekt		0	95 440
SUM DRIFTSINNEKTER		83 428 869	78 689 989
Varekostnad		35 713 376	32 419 973
Lønnskostnad	1	28 656 871	29 309 104
Ordinære avskrivninger	2	204 519	465 434
Annen driftskostnad	1	6 468 140	5 409 412
SUM DRIFTSKOSTNADER		71 042 905	67 603 924
DRIFTSRESULTAT		12 385 964	11 086 065
Renter fra foretak i samme konsern		163 869	0
Renteinntekt		1 379	11 239
Annen finansinntekt		531 176	622 776
Rentekostnad		60 160	16 193
Annen finanskostnad		524 248	666 802
RESULTAT AV FINANSPOSTER		112 016	-48 980
RESULTAT FØR SKATTEKOSTNADER		12 497 980	11 037 085
Skattekostnad på ordinært resultat	3	2 748 799	2 448 039
ORDINÆRT RESULTAT		9 749 181	8 589 046
ÅRSRESULTAT	4	9 749 181	8 589 046
Overføringer:			
til utbytte		12 187 102	6 000 000
til annen egenkapital		0	2 589 046
fra annen egenkapital		2 437 921	0
SUM OVERFØRINGER		9 749 181	8 589 046



Håmsø Patentbyrå AS Organisasjonsnr.: 918 752 900


BALANSE PR. 31.12	Note	2021	2020
EIENDELER			
Utsatt skattefordel	3	40 938	53 860
SUM IMMATERIELLE EIENDLER		40 938	53 860
Driftsløsøre og lignende	2	988 176	939 838
SUM VARIGE DRIFTSMIDLER	2	988 176	939 838
Lån til foretak i samme konsern	5	8 659 997	0
Investering i aksjer og andeler		0	60 000
Pensjonspremiefond		38 148	0
SUM FINANSIELLE ANLEGGSMIDLER		8 698 145	60 000
SUM ANLEGGSMIDLER		9 727 258	1 053 698
Kundefordringer		11 913 622	11 330 986
Andre kortsiktige fordringer	5	2 543 371	1 168 690
SUM FORDRINGER		14 456 993	12 499 676
Bankinnskudd og kontanter	6	5 627 629	10 825 376
SUM BANKINNSKUDD OG KONTANTER		5 627 629	10 825 376
SUM OMLØPSMIDLER		20 084 622	23 325 052
SUM EIENDELER		29 811 880	24 378 749

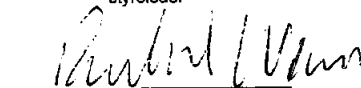


Håmsø Patentbyrå AS
Organisasjonsnr.: 918 752 900

BALANSE PR. 31.12	Note	2021	2020
EGENKAPITAL OG GJELD			
Aksjekapital	7	2 130 000	2 130 000
SUM INNSKUTT EGENKAPITAL		2 130 000	2 130 000
Annen egenkapital		0	2 739 052
SUM OPPTJENT EGENKAPITAL		0	2 739 052
SUM EGENKAPITAL	4	2 130 000	4 869 052
Leverandørgjeld		4 443 326	3 665 842
Betalbar skatt	3	2 650 943	2 368 709
Skyldig offentlige avgifter		3 367 308	3 298 040
Utbytte	5	12 187 102	6 000 000
Annen kortsiktig gjeld	5	5 033 202	4 177 107
SUM KORTSIKTIG GJELD		27 681 880	19 509 698
SUM GJELD		27 681 880	19 509 698
SUM GJELD OG EGENKAPITAL		29 811 880	24 378 749

Stavanger
Styret i Håmsø Patentbyrå AS



Krister Mangersnes
styreleder


Richard Weaver
styremedlem


Målfrid Langhelle Myklebust
styremedlem


Kjell Arne Hoff
styremedlem


Ingebjørg-Christine Omland
styremedlem


Rasmus Gjesing
daglig leder

**Håmsø Patentbyrå AS**

Org. nr.: 918 752 900

Noter til regnskapet for 2021**Revisor**

Kostnadsført revisjonshonorar for 2021 utgjør kr 48 063 ekskl. mva.

Note 2 Anleggsmidler

	Driftsløsøre, inventar ol.	Kunst	Sum
Anskaffelseskost pr. 01.01.21	3 361 818	80 131	3 441 949
+ Tilgang kjøpte driftsmidler	252 857		252 857
- Avgang i året	650 801		650 801
= Anskaffelseskost 31.12.21	2 963 874	80 131	3 044 005
Akkumulerte avskrivninger 31.12.21	1 644 708		1 644 708
+ Akkumulerte nedskrivninger 31.12.21	411 150		411 150
= Av- og nedskrivninger pr. 31.12.21	2 055 858		2 055 858
= Bokført verdi 31.12.21	908 016	80 131	988 147
Årets ordinære avskrivninger	204 519		204 519
Økonomisk levetid	3-10 år		
Avskrivningsplan	Lineær		

Note 3 Skatt

Årets skattekostnad	2021	2020
Resultatført skatt på ordinært resultat:		
Betalbar skatt	2 735 877	2 512 204
Endring i utsatt skattefordel	12 922	-64 165
Skattekostnad ordinært resultat	2 748 799	2 448 039
Skattepliktig inntekt:		
Ordinært resultat før skatt	12 497 980	11 037 086
Permanente forskjeller	-3 439	90 364
Endring i midlertidige forskjeller	-58 737	291 659
Avgitt konsernbidrag	-386 065	-652 248
Skattepliktig inntekt	12 049 739	10 766 861
Betalbar skatt i balansen:		
Betalbar skatt på årets resultat	2 735 877	2 512 204
Betalbar skatt på avgitt konsernbidrag	-84 934	-143 495
Sum betalbar skatt i balansen	2 650 943	2 368 709

Skatteeffekten av midlertidige forskjeller som har gitt opphav til utsatt skatt og utsatte skattefordeler, spesifisert på typer av midlertidige forskjeller

	2021	2020	Endring
Varige driftsmidler	44 516	101 223	56 707
Fordringer	-268 746	-346 043	-77 297
Pensjonspremie/- forpliktelse	38 148	0	-38 148
Sum	-186 082	-244 819	-58 737
Grunnlag for utsatt skattefordel	-186 082	-244 819	-58 737
Utsatt skattefordel (22 %)	-40 938	-53 860	-12 922



Håmsø Patentbyrå AS

Org. nr.: 918 752 900

Noter til regnskapet for 2021

Note 4 Egenkapital

	Aksjekapital	Annen egenkapital	Sum egenkapital
Pr. 31.12.2020	2 130 000	2 739 052	4 869 052
Pr 01.01.2021	2 130 000	2 739 052	4 869 052
Arets resultat	0	9 749 181	9 749 181
Utbytte		-12 187 102	-12 187 102
Konsernbidrag avgitt		-301 131	-301 131
Pr 31.12.2021	2 130 000	0	2 130 000

Note 5 Mellomværende med selskap i samme konsern

	2021	2020
Fordringer		
Lån til foretak i samme konsern	8 659 997	0
Andre kortsiktige fordringer konsern	978 253	0
Sum	9 638 250	0
Gjeld		
Lån fra foretak i samme konsern	0	-21 748
Utbyttegjeld til Håmsø patent holding AS	-11 087 102	-4 600 000
Annen kortsiktig gjeld konsern (konsernbidrag)	-386 065	-652 248
Sum	-11 473 167	-5 273 996

Note 6 Bankinnskudd

Innestående midler på skattetrekkkonto (bundne midler) er på kr. 1 105 010.

Note 7 Aksjonærer

Aksjekapitalen i Håmsø Patentbyrå AS pr. 31.12 består av følgende aksjeklasser:

	Antall	Pålydende	Bokført
A-aksjer	6 398	300,0	1 919 400
B-aksjer	702	300,0	210 600
Sum	7 100		2 130 000

Eierstruktur

De største aksjonærene i % pr. 31.12 var:

	A-aksjer	B-aksjer	Sum	Eierandel
HÅMSØ PATENTBYRÅ HOLDING AS	6 398		6 398	90,1
HÅMSØ EIVIND		351	351	4,9
HÅMSØ GUNNAR		351	351	4,9
Totalt antall aksjer	6 398	702	7 100	100,0

A- aksjene har rett til 80% av utbytte. B-aksjene er uten stemmerett



Håmsø Patentbyrå AS

Org. nr.: 918 752 900

Noter til regnskapet for 2021

Regnskapsprinsipper

Årsregnskapet er satt opp i samsvar med regnskapsloven og NRS 8 - God regnskapskikk for små foretak.

Klassifisering og vurdering av anleggsmidler

Anleggsmidler omfatter eiendeler bestemt til varig eie og bruk. Anleggsmidler er vurdert til anskaffelseskost. Varige driftsmidler balanseføres og avskrives over driftsmidlets økonomiske levetid. Varige driftsmidler nedskrives til gjenvinnbart beløp ved verdifall som forventes ikke å være forbigående. Gjenvinnbart beløp er det høyeste av netto salgsverdi og verdi i bruk. Verdi i bruk er nåverdi av fremtidige kontantstrømmer knyttet til eiendelen. Nedskrivningen reverseres når grunnlaget for nedskrivningen ikke lenger er til stede.

Skatt

Skattekostnaden i resultatregnskapet omfatter både periodens betalbare skatt og endring i utsatt skatt. Utsatt skatt er beregnet med 22 % på grunnlag av de midlertidige forskjeller som eksisterer mellom regnskapsmessige og skattemessige verdier, samt ligningsmessig underskudd til fremføring ved utgangen av regnskapsåret. Skatteøkende og skattereduserende midlertidige forskjeller som reverserer eller kan reverseres i samme periode er utlignet og nettoført.

Klassifisering og vurdering av anleggsmidler

Anleggsmidler omfatter eiendeler bestemt til varig eie og bruk. Anleggsmidler er vurdert til anskaffelseskost. Varige driftsmidler balanseføres og avskrives over driftsmidlets økonomiske levetid. Avskrivningsperioden for fast eiendom anskaffet etter 2009 er dekomponert i en del som gjelder råbygget og en del som gjelder faste tekniske installasjoner. Varige driftsmidler nedskrives til gjenvinnbart beløp ved verdifall som forventes ikke å være forbigående. Gjenvinnbart beløp er det høyeste av netto salgsverdi og verdi i bruk. Verdi i bruk er nåverdi av fremtidige kontantstrømmer knyttet til eiendelen. Nedskrivningen reverseres når grunnlaget for nedskrivningen ikke lenger er til stede.

Klassifisering og vurdering av omløpsmidler

Omløpsmidler og kortsiktig gjeld omfatter normalt poster som forfaller til betaling innen ett år etter balansedagen, samt poster som knytter seg til varekretsløpet. Omløpsmidler vurderes til laveste verdi av anskaffelseskost og virkelig verdi.

Fordringer

Kundefordringer og andre fordringer oppføres til pålydende etter fradrag for avsetning til forventet tap. Avsetning til tap gjøres på grunnlag av en individuell vurdering av de enkelte fordringene.

Pensjonsforpliktelser

Pensjonsforpliktelser finansiert over driften er beregnet og balanseført under avsetning for forpliktelser. Pensjonsordninger finansiert via sikrede ordninger er ikke balanseført. Pensjonspremien anses i disse tilfeller som pensjonskostnad og klassifiseres sammen med lønnskostnader.

Note 1 Lønnskostnader og ytelser, godtgjørelser til daglig leder, styret og revisor

Lønnskostnader	2021	2020
Lønninger	22 758 899	24 368 126
Arbeidsgiveravgift	3 480 487	3 467 921
Pensjonskostnader	1 666 659	1 185 016
Andre ytelser	750 826	288 039
Sum	28 656 871	29 309 102

Selskapet har i 2021 sysselsatt 36 årsverk.

Pensjonsforpliktelser

Selskapet er pliktig til å ha tjenstepensjonsordning etter lov om obligatorisk tjenstepensjon. Selskapets pensjonsordninger tilfredsstiller kravene i denne lov.

Ytelser til ledende personer

	Daglig leder	Styret
Lønn	1 467 816	0
Annen godtgjørelse	11 558	0
Sum	1 479 374	0



UAVHENGIG REVISORS BERETNING
Til generalforsamlingen i Håmsø Patentbyrå AS

Uttalelse om revisjonen av årsregnskapet

Konklusjon

Vi har revidert selskapet Håmsø Patentbyrå AS sitt årsregnskap som viser et overskudd på kr 9 749.181. Årsregnskapet består av balanse per 31. desember 2021, resultatregnskap for regnskapsåret avsluttet per denne datoen og noter til årsregnskapet, herunder et sammendrag av viktige regnskapsprinsipper.

Etter vår mening

- oppfyller årsregnskapet gjeldende lovkrav, og
- gir årsregnskapet et rettviseende bilde av selskapets finansielle stilling per 31. desember 2021 og av dets resultater for regnskapsåret avsluttet per denne datoen i samsvar med regnskapslovens regler og god regnskapsskikk i Norge.

Grunnlag for konklusjonen

Vi har gjennomført revisjonen i samsvar med de internasjonale revisjonsstandardene International Standards on Auditing (ISA-ene). Våre oppgaver og plikter i henhold til disse standardene er beskrevet nedenfor under Revisors oppgaver og plikter ved revisjonen av årsregnskapet. Vi er uavhengige av selskapet slik det kreves i lov, forskrift og International Code of Ethics for Professional Accountants (inkludert internasjonale uavhengighetsstandarder) utstedt av the International Ethics Standards Board for Accountants (IESBA-reglene), og Vi har overholdt våre øvrige etiske forpliktelser i samsvar med disse kravene. Innhentet revisjonsbevis er etter vår vurdering tilstrekkelig og hensiktsmessig som grunnlag for vår konklusjon.

Styrets ansvar for årsregnskapet

Styret (ledelsen) er ansvarlig for å utarbeide årsregnskapet og for at det gir et rettviseende bilde i samsvar med regnskapslovens regler og god regnskapsskikk i Norge. Ledelsen er også ansvarlig for slik intern kontroll som den finner nødvendig for å kunne utarbeide et årsregnskap som ikke inneholder vesentlig feilinformasjon, verken som følge av misligheter eller utilsiktede feil.

Ved utarbeidelsen av årsregnskapet må ledelsen ta standpunkt til selskapets evne til fortsatt drift og opplyse om forhold av betydning for fortsatt drift. Forutsetningen om fortsatt drift skal legges til grunn for årsregnskapet så lenge det ikke er sannsynlig at virksomheten vil bli avvirket.



Revisors oppgaver og plikter ved revisjonen av årsregnskapet

Vårt mål er å oppnå betryggende sikkerhet for at årsregnskapet som helhet ikke inneholder vesentlig feilinformasjon, verken som følge av misligheter eller utilsiktede feil, og å avgi en revisjonsberetning som inneholder vår konklusjon. Betryggende sikkerhet er en høy grad av sikkerhet, men ingen garanti for at en revisjon utført i samsvar med ISA-ene, alltid vil avdekke vesentlig feilinformasjon som eksisterer. Feilinformasjon kan oppstå som følge av misligheter eller utilsiktede feil. Feilinformasjon blir vurdert som vesentlig dersom den enkeltvis eller samlet med rimelighet kan forventes å påvirke økonomiske beslutninger som brukerne foretar basert på årsregnskapet.

For revisors oppgaver og plikter se : <https://revisorforeningen.no/om-revisjon/revisjonsberetning-revisors-oppgaver-og-plikter/>

Sandnes, 9. juni 2022
IMO Økonomipartner AS

Ingjerd Moen
Ingjerd Moen
Statsautorisert revisor



Årsregnskap 2021 Håmsø Patentbyrå AS

Resultatregnskap
Balanse
Noter til årsregnskap
Revisors beretning

Org.nr.: 918 752 900



Håmsø Patentbyrå AS Organisasjonsnr.: 918 752 900

RESULTATREGNSKAP	Note	2021	2020
Salgsinntekt		83 428 869	78 594 549
Annen driftsinntekt		0	95 440
SUM DRIFTSINNETEKTER		83 428 869	78 689 989
Varekostnad		35 713 376	32 419 973
Lønnskostnad	1	28 656 871	29 309 104
Ordinære avskrivninger	2	204 519	465 434
Annen driftskostnad	1	6 468 140	5 409 412
SUM DRIFTSKOSTNADER		71 042 905	67 603 924
DRIFTSRESULTAT		12 385 964	11 086 065
Renter fra foretak i samme konsern		163 869	0
Renteinntekt		1 379	11 239
Annen finansinntekt		531 176	622 776
Rentekostnad		60 160	16 193
Annen finanskostnad		524 248	666 802
RESULTAT AV FINANSPOSTER		112 016	-48 980
RESULTAT FØR SKATTEKOSTNADER		12 497 980	11 037 085
Skattekostnad på ordinært resultat	3	2 748 799	2 448 039
ORDINÆRT RESULTAT		9 749 181	8 589 046
ÅRSRESULTAT	4	9 749 181	8 589 046
Overføringer:			
til utbytte		12 187 102	6 000 000
til annen egenkapital		0	2 589 046
fra annen egenkapital		2 437 921	0
SUM OVERFØRINGER		9 749 181	8 589 046



Håmsø Patentbyrå AS Organisasjonsnr.: 918 752 900

BALANSE PR. 31.12	Note	2021	2020
EIENDELER			
Utsatt skattefordel	3	40 938	53 860
SUM IMMATERIELLE EIENDLER		40 938	53 860
Driftsløsøre og lignende	2	988 176	939 838
SUM VARIGE DRIFTSMIDLER	2	988 176	939 838
Lån til foretak i samme konsern	5	8 659 997	0
Investering i aksjer og andeler		0	60 000
Pensjonspremiefond		38 148	0
SUM FINANSIELLE ANLEGGSMIDLER		8 698 145	60 000
SUM ANLEGGSMIDLER		9 727 258	1 053 698
Kundefordringer		11 913 622	11 330 986
Andre kortsiktige fordringer	5	2 543 371	1 168 690
SUM FORDRINGER		14 456 993	12 499 676
Bankinnskudd og kontanter	6	5 627 629	10 825 376
SUM BANKINNSKUDD OG KONTANTER		5 627 629	10 825 376
SUM OMLØPSMIDLER		20 084 622	23 325 052
SUM EIENDELER		29 811 880	24 378 749



Håmsø Patentbyrå AS Organisasjonsnr.: 918 752 900

BALANSE PR. 31.12	Note	2021	2020
EGENKAPITAL OG GJELD			
Aksjekapital	7	2 130 000	2 130 000
SUM INNSKUTT EGENKAPITAL		2 130 000	2 130 000
Annen egenkapital		0	2 739 052
SUM OPPTJENT EGENKAPITAL		0	2 739 052
SUM EGENKAPITAL	4	2 130 000	4 869 052
Leverandørgjeld		4 443 326	3 665 842
Betalbar skatt	3	2 650 943	2 368 709
Skyldig offentlige avgifter		3 367 308	3 298 040
Utbytte	5	12 187 102	6 000 000
Annen kortsiktig gjeld	5	5 033 202	4 177 107
SUM KORTSIKTIG GJELD		27 681 880	19 509 698
SUM GJELD		27 681 880	19 509 698
SUM GJELD OG EGENKAPITAL		29 811 880	24 378 749

Stavanger
Styret i Håmsø Patentbyrå AS

Krister Mangersnes
styreleder

Kjell Arne Hoff
styremedlem

Richard Weaver
styremedlem

Ingebjørg-Christine Omland
styremedlem

Målfrid Langhelle Myklebust
styremedlem

Rasmus Gjesing
daglig leder



Håmsø Patentbyrå AS

Org. nr.: 918 752 900

Noter til regnskapet for 2021

Regnskapsprinsipper

Årsregnskapet er satt opp i samsvar med regnskapsloven og NRS 8 - God regnskapsskikk for små foretak.

Klassifisering og vurdering av anleggsmidler

Anleggsmidler omfatter eiendeler bestemt til varig eie og bruk. Anleggsmidler er vurdert til anskaffelseskost. Varige driftsmidler balanseføres og avskrives over driftsmidlets økonomiske levetid. Varige driftsmidler nedskrives til gjenvinnbart beløp ved verdifall som forventes ikke å være forbigående. Gjenvinnbart beløp er det høyeste av netto salgsverdi og verdi i bruk. Verdi i bruk er nåverdi av fremtidige kontantstrømmer knyttet til eiendelen. Nedskrivningen reverseres når grunnlaget for nedskrivningen ikke lenger er til stede.

Skatt

Skattekostnaden i resultatregnskapet omfatter både periodens betalbare skatt og endring i utsatt skatt. Utsatt skatt er beregnet med 22 % på grunnlag av de midlertidige forskjeller som eksisterer mellom regnskapsmessige og skattemessige verdier, samt ligningsmessig underskudd til fremføring ved utgangen av regnskapsåret. Skatteøkende og skattereduserende midlertidige forskjeller som reverserer eller kan reverseres i samme periode er utlignet og nettoført.

Klassifisering og vurdering av anleggsmidler

Anleggsmidler omfatter eiendeler bestemt til varig eie og bruk. Anleggsmidler er vurdert til anskaffelseskost. Varige driftsmidler balanseføres og avskrives over driftsmidlets økonomiske levetid. Avskrivningsperioden for fast eiendom anskaffet etter 2009 er dekomponert i en del som gjelder råbygget og en del som gjelder faste tekniske installasjoner. Varige driftsmidler nedskrives til gjenvinnbart beløp ved verdifall som forventes ikke å være forbigående. Gjenvinnbart beløp er det høyeste av netto salgsverdi og verdi i bruk. Verdi i bruk er nåverdi av fremtidige kontantstrømmer knyttet til eiendelen. Nedskrivningen reverseres når grunnlaget for nedskrivningen ikke lenger er til stede.

Klassifisering og vurdering av omløpsmidler

Omløpsmidler og kortsiktig gjeld omfatter normalt poster som forfaller til betaling innen ett år etter balansedagen, samt poster som knytter seg til varekretsløpet. Omløpsmidler vurderes til laveste verdi av anskaffelseskost og virkelig verdi.

Fordringer

Kundefordringer og andre fordringer oppføres til pålydende etter fradrag for avsetning til forventet tap. Avsetning til tap gjøres på grunnlag av en individuell vurdering av de enkelte fordringene.

Pensjonsforpliktelser

Pensjonsforpliktelser finansiert over driften er beregnet og balanseført under avsetning for forpliktelser. Pensjonsordninger finansiert via sikrede ordninger er ikke balanseført. Pensjonspremien anses i disse tilfeller som pensjonskostnad og klassifiseres sammen med lønnskostnader.

Note 1 Lønnskostnader og ytelser, godtgjørelser til daglig leder, styret og revisor

Lønnskostnader

	2021	2020
Lønninger	22 758 899	24 368 126
Arbeidsgiveravgift	3 480 487	3 467 921
Pensjonskostnader	1 666 659	1 185 016
Andre ytelser	750 826	288 039
Sum	28 656 871	29 309 102

Selskapet har i 2021 sysselsatt 36 årsverk.

Pensjonsforpliktelser

Selskapet er pliktig til å ha tjenestepensjonsordning etter lov om obligatorisk tjenestepensjon. Selskapets pensjonsordninger tilfredsstiller kravene i denne lov.

Ytelser til ledende personer

	Daglig leder	Styret
Lønn	1 467 816	0
Annen godtgjørelse	11 558	0
Sum	1 479 374	0



Håmsø Patentbyrå AS

Org. nr.: 918 752 900

Noter til regnskapet for 2021

Revisor

Kostnadsført revisjonshonorar for 2021 utgjør kr 48 063 ekskl. mva.

Note 2 Anleggsmidler

	Driftsløsøre, inventar ol.	Kunst	Sum
Anskaffelseskost pr. 01.01.21	3 361 818	80 131	3 441 949
+ Tilgang kjøpte driftsmidler	252 857		252 857
- Avgang i året	650 801		650 801
= Anskaffelseskost 31.12.21	2 963 874	80 131	3 044 005
Akkumulerte avskrivninger 31.12.21	1 644 708		1 644 708
+ Akkumulerte nedskrivninger 31.12.21	411 150		411 150
= Av- og nedskrivninger pr. 31.12.21	2 055 858		2 055 858
= Bokført verdi 31.12.21	908 016	80 131	988 147
Årets ordinære avskrivninger	204 519		204 519
Økonomisk levetid	3-10 år		
Avskrivningsplan	Lineær		

Note 3 Skatt

Årets skattekostnad	2021	2020
Resultatført skatt på ordinært resultat:		
Betalbar skatt	2 735 877	2 512 204
Endring i utsatt skattefordel	12 922	-64 165
Skattekostnad ordinært resultat	2 748 799	2 448 039
Skattepliktig inntekt:		
Ordinært resultat før skatt	12 497 980	11 037 086
Permanente forskjeller	-3 439	90 364
Endring i midlertidige forskjeller	-58 737	291 659
Avgitt konsernbidrag	-386 065	-652 248
Skattepliktig inntekt	12 049 739	10 766 861
Betalbar skatt i balansen:		
Betalbar skatt på årets resultat	2 735 877	2 512 204
Betalbar skatt på avgitt konsernbidrag	-84 934	-143 495
Sum betalbar skatt i balansen	2 650 943	2 368 709

Skatteeffekten av midlertidige forskjeller som har gitt opphav til utsatt skatt og utsatte skattefordeler, spesifisert på typer av midlertidige forskjeller

	2021	2020	Endring
Varige driftsmidler	44 516	101 223	56 707
Fordringer	-268 746	-346 043	-77 297
Pensjonspremie/- forpliktelse	38 148	0	-38 148
Sum	-186 082	-244 819	-58 737
Grunnlag for utsatt skattefordel	-186 082	-244 819	-58 737
Utsatt skattefordel (22 %)	-40 938	-53 860	-12 922



Håmsø Patentbyrå AS

Org. nr.: 918 752 900

Noter til regnskapet for 2021

Note 4 Egenkapital

	Aksjekapital	Annen egenkapital	Sum egenkapital
Pr. 31.12.2020	2 130 000	2 739 052	4 869 052
Pr 01.01.2021	2 130 000	2 739 052	4 869 052
Årets resultat		9 749 181	9 749 181
Utbytte		-12 187 102	-12 187 102
Konsemsbidrag avgitt		-301 131	-301 131
Pr 31.12.2021	2 130 000	0	2 130 000

Note 5 Mellomværende med selskap i samme konsern

	2021	2020
Fordringer		
Lån til foretak i samme konsern	8 659 997	0
Andre kortsiktige fordringer konsern	978 253	0
Sum	9 638 250	0
Gjeld		
Lån fra foretak i samme konsern	0	-21 748
Utbyttegjeld til Håmsø patent holding AS	-11 087 102	-4 600 000
Annen kortsiktig gjeld konsern (konsemsbidrag)	-386 065	-652 248
Sum	-11 473 167	-5 273 996

Note 6 Bankinnskudd

Innstående midler på skattetrekkkonto (bundne midler) er på kr. 1 105 010.

Note 7 Aksjonærer

Aksjekapitalen i Håmsø Patentbyrå AS pr. 31.12 består av følgende aksjeklasser:

	Antall	Pålydende	Bokført
A-aksjer	6 398	300,0	1 919 400
B-aksjer	702	300,0	210 600
Sum	7 100		2 130 000

Eierstruktur

De største aksjonærene i % pr. 31.12 var:

	A-aksjer	B-aksjer	Sum	Eierandel
HÅMSØ PATENTBYRÅ HOLDING AS	6 398		6 398	90,1
HÅMSØ EIVIND		351	351	4,9
HÅMSØ GUNNAR		351	351	4,9
Totalt antall aksjer	6 398	702	7 100	100,0

A- aksjene har rett til 80% av utbytte. B-aksjene er uten stemmerett