



ÅRSREGNSKAPET FOR REGNSKAPSÅRET 2023 - GENERELL INFORMASJON

Enheten

Organisasjonsnummer:	989 042 637
Organisasjonsform:	Aksjeselskap
Foretaksnavn:	BUSKERUD BLIKK HOLDING AS
Forretningsadresse:	Eikringen 3 3036 DRAMMEN

Regnskapsår

Årsregnskapets periode:	01.01.2023 - 31.12.2023
-------------------------	-------------------------

Konsern

Mørselskap i konsern:	Ja
Konsernregnskap lagt ved:	Ja

Regnskapsregler

Regler for små foretak benyttet:	Nei
Benyttet ved utarbeidelsen av årsregnskapet til selskapet:	Regnskapslovens alminnelige regler
Benyttet ved utarbeidelsen av årsregnskapet til konsernet:	Regnskapslovens alminnelige regler

Årsregnskapet fastsatt av kompetent organ

Bekreftet av representant for selskapet:	Tevje Ulsbøl
Dato for fastsettelse av årsregnskapet:	21.03.2024

Grunnlag for avgivelse

År 2023: Årsregnskapet er elektronisk innlevert
År 2022: Tall er hentet fra elektronisk innlevert årsregnskap fra 2023

Det er ikke krav til at årsregnskapet m.v. som sendes til Regnskapsregisteret er undertegnet. Kontrollen på at dette er utført ligger hos revisor/enhetens øverste organ. Sikkerheten ivaretas ved at innsender har rolle/rettighet for innsending av årsregnskapet via Altinn, og ved at det bekreftes at årsregnskapet er fastsatt av kompetent organ.

Brønnøysundregistrene, 15.07.2025



Resultatregnskap

Beløp i: NOK	Note	2023	2022
RESULTATREGNSKAP			
Kostnader			
Lønnskostnad		15 000	
Annen driftskostnad		211 831	153 615
Sum kostnader		226 831	153 615
Driftsresultat		-226 831	-153 615
Finansinntekter og finanskostnader			
Inntekt på investering i datterselskap og tilknyttet selskap		24 112 000	27 520 000
Annen renteinntekt		792 315	137 707
Annen finansinntekt		317 486	216 601
Verdiøkning andre finansielle instrumenter vurdert til virkelig verdi		213 153	-213 153
Sum finansinntekter		25 434 954	27 661 155
Annen rentekostnad		168	
Annen finanskostnad		232	79 494
Sum finanskostnader		400	79 494
Netto finans		25 434 554	27 581 661
Ordinært resultat før skattekostnad		25 207 723	27 428 046
Skattekostnad på ordinært resultat		136 325	14 012
Ordinært resultat etter skattekostnad		25 071 398	27 414 034
Årsresultat		25 071 398	27 414 034



Balanse

Beløp i: NOK	Note	2023	2022
BALANSE - EIENDELER			
Anleggsmidler			
Immaterielle eiendeler			
Finansielle anleggsmidler			
Investering i datterselskap		2 548 690	2 548 690
Investeringer i tilknyttet selskap		1 828 900	1 828 900
Investeringer i aksjer og andeler		25 000	
Sum finansielle anleggsmidler		4 402 590	4 377 590
Sum anleggsmidler		4 402 590	4 377 590
Omløpsmidler			
Varer			
Fordringer			
Andre fordringer		11 731 500	17 505 971
Sum fordringer		11 731 500	17 505 971
Investeringer			
Andre markedsbaserte finansielle instrumenter		19 282 718	18 808 599
Sum investeringer		19 282 718	18 808 599
Bankinnskudd, kontanter og lignende			
Bankinnskudd, kontanter og lignende		26 930 038	14 413 475
Sum bankinnskudd, kontanter og lignende		26 930 038	14 413 475
Sum omløpsmidler		57 944 256	50 728 045
SUM EIENDELER		62 346 846	55 105 635

BALANSE - EGENKAPITAL OG GJELD

Egenkapital

Innskutt egenkapital



Balanse

Beløp i: NOK	Note	2023	2022
Selskapskapital		120 000	120 000
Overkurs		2 411 690	2 411 690
Sum innskutt egenkapital		2 531 690	2 531 690
Opptjent egenkapital			
Annen egenkapital		50 631 331	43 559 933
Sum opptjent egenkapital		50 631 331	43 559 933
Sum egenkapital		53 163 021	46 091 623
Sum langsiktig gjeld		0	0
Kortsiktig gjeld			
Leverandørgjeld		22 500	
Betalbar skatt		136 325	14 012
Utbytte		9 000 000	9 000 000
Annen kortsiktig gjeld		25 000	
Sum kortsiktig gjeld		9 183 825	9 014 012
Sum gjeld		9 183 825	9 014 012
SUM EGENKAPITAL OG GJELD		62 346 846	55 105 635



Konsernets resultatregnskap

Beløp i: NOK	Note	2023	2022
RESULTATREGNSKAP			
Inntekter			
Salgsinntekt		135 187 029	132 818 709
Annen driftsinntekt		1 265 048	563 497
Sum inntekter		136 452 077	133 382 206
Kostnader			
Varekostnad		40 829 378	46 767 495
Lønnskostnad		41 868 895	30 650 587
Avskrivning på varige driftsmidler og immaterielle eiendeler		4 906 315	4 149 514
Annen driftskostnad		11 198 975	9 356 463
Sum kostnader		98 803 563	90 924 059
Driftsresultat		37 648 514	42 458 147
Finansinntekter og finanskostnader			
Inntekt på investering i datterselskap og tilknyttet selskap		400 854	661 435
Annen renteinntekt		1 921 595	535 824
Annen finansinntekt		331 378	249 336
Verdiøkning andre finansielle instrumenter vurdert til virkelig verdi		213 153	-213 153
Sum finansinntekter		2 866 980	1 233 442
Annen rentekostnad		427 236	258 830
Annen finanskostnad		102 283	132 629
Sum finanskostnader		529 519	391 459
Netto finans		2 337 461	841 983
Ordinært resultat før skattekostnad		39 985 975	43 300 130
Skattekostnad på ordinært resultat		8 723 909	9 447 390
Ordinært resultat etter skattekostnad		31 262 066	33 852 740
Årsresultat		31 262 066	33 852 740



Konsernets balanse

Beløp i: NOK	Note	2023	2022
BALANSE - EIENDELER			
Anleggsmidler			
Immaterielle eiendeler			
Utsatt skattefordel		292 815	358 984
Sum immaterielle eiendeler		292 815	358 984
Varige driftsmidler			
Tomter, bygninger og annen fast eiendom		6 468 866	6 467 883
Driftsløsøre, inventar, verktøy, kontormaskiner og lignende		16 516 883	12 078 201
Sum varige driftsmidler		22 985 749	18 546 084
Finansielle anleggsmidler			
Investeringer i tilknyttet selskap		1 606 794	1 817 940
Investeringer i aksjer og andeler		25 000	
Andre fordringer		17 287	158 609
Sum finansielle anleggsmidler		1 649 081	1 976 549
Sum anleggsmidler		24 927 645	20 881 617
Omløpsmidler			
Varer			
Varer		8 505 343	9 162 345
Sum varer		8 505 343	9 162 345
Fordringer			
Kundefordringer		23 076 432	16 827 254
Andre fordringer		2 015 675	716 532
Sum fordringer		25 092 107	17 543 786
Investeringer			
Andre markedsbaserte finansielle instrumenter		19 282 718	18 808 599
Sum investeringer		19 282 718	18 808 599
Bankinnskudd, kontanter og lignende			
Bankinnskudd, kontanter og lignende		66 164 402	59 387 881
Sum bankinnskudd, kontanter og lignende		66 164 402	59 387 881



Konsernets balanse

Beløp i: NOK	Note	2023	2022
Sum omløpsmidler		119 044 570	104 902 611
SUM EIENDELER		143 972 215	125 784 228
BALANSE - EGENKAPITAL OG GJELD			
Egenkapital			
Innskutt egenkapital			
Selskapskapital		120 000	120 000
Overkurs		2 411 690	2 411 690
Sum innskutt egenkapital		2 531 690	2 531 690
Opptjent egenkapital			
Annen egenkapital		92 458 098	79 196 032
Sum opptjent egenkapital		92 458 098	79 196 032
Sum egenkapital		94 989 788	81 727 722
Gjeld			
Langsiktig gjeld			
Annen langsiktig gjeld			
Gjeld til kredittinstitusjoner		8 201 744	6 140 112
Sum annen langsiktig gjeld		8 201 744	6 140 112
Sum langsiktig gjeld		8 201 744	6 140 112
Kortsiktig gjeld			
Leverandørgjeld		7 964 378	5 428 134
Betalbar skatt		8 657 741	9 538 494
Skyldige offentlige avgifter		8 688 079	7 213 599
Utbytte		9 000 000	9 000 000
Annen kortsiktig gjeld		6 470 485	6 736 167
Sum kortsiktig gjeld		40 780 683	37 916 394
Sum gjeld		48 982 427	44 056 506



Konsernets balanse

Beløp i: NOK	Note	2023	2022
SUM EGENKAPITAL OG GJELD		143 972 215	125 784 228



Årsregnskap 2023
Buskerud Blikk Holding AS



Buskerud Blikk Holding AS

RESULTATREGNSKAP

Morselskap				Konsern	
2023	2022		Note	2023	2022
0	0	Salgsinntekter	1	135 187 029	132 818 709
0	0	Andre driftsinntekter		1 265 048	563 497
0	0	Sum driftsinntekter		136 452 077	133 382 206
0	0	Varekostnad		40 829 378	46 767 495
15 000	0	Lønnskostnad	2	41 868 895	30 650 587
0	0	Avskrivninger	3	4 906 315	4 149 514
211 831	153 615	Andre driftskostnader		11 198 975	9 356 463
226 831	153 615	Sum driftskostnad		98 803 563	90 924 059
-226 831	-153 615	Driftsresultat		37 648 514	42 458 147
24 112 000	27 520 000	Inntekt på investering i datterselskap og tilknyttet selskap	4	400 854	661 435
0	0	Renteinntekt fra foretak i samme konsern		0	0
792 315	137 707	Renteinntekter		1 921 595	535 824
317 486	216 601	Andre finansinntekter		331 378	249 336
213 153	-213 153	Værdiendring av finansielle instrumenter til virkelig verdi	5	213 153	-213 153
0	0	Rentekostnad til foretak i samme konsern		0	0
168	0	Rentekostnader		427 236	258 830
232	79 494	Annen finanskostnad		102 283	132 629
25 207 723	27 428 046	Ordinært resultat før skattekostnad		39 985 975	43 300 130
136 325	14 012	Skattekostnad på ordinært resultat	6	8 723 909	9 447 390
25 071 398	27 414 034	Årsresultat		31 262 066	33 852 740

**Buskerud Blikk Holding AS**

BALANSE PR. 31.12.

Morselskap			Konsern		
2023	2022	EIENDELER	Note	2023	2022
0	0	Utsatt skattefordel	6	292 815	358 984
0	0	Goodwill		0	0
0	0	Sum immaterielle eiendeler		292 815	358 984
0	0	Tomter, bygninger og annen fast eiendom	3	6 468 866	6 467 883
0	0	Driftsløsøre, inventar, verktøy, kontormaskiner o.l.	3	16 516 883	12 078 201
0	0	Maskiner og anlegg		0	0
0	0	Sum varige driftsmidler		22 985 749	18 546 084
2 548 690	2 548 690	Investeringer i datterselskap	4	0	0
0	0	Investeringer i annet foretak i samme konsern		0	0
0	0	Lån til foretak i samme konsern		0	0
1 828 900	1 828 900	Investeringer i tilknyttet selskap og felleskontrollert virksomhet	4	1 606 794	1 817 940
25 000	0	Investeringer i aksjer og andeler		25 000	0
0	0	Andre fordringer		17 287	158 609
4 402 590	4 377 590	Sum finansielle anleggsmidler		1 649 081	1 976 549
4 402 590	4 377 590	SUM ANLEGGSMIDLER		24 927 645	20 881 617
0	0	Varer	7	8 505 343	9 162 345
0	0	Kundefordringer	8	23 076 432	16 827 254
11 731 500	17 505 971	Andre fordringer	9	2 015 675	716 532
11 731 500	17 505 971	Sum fordringer		25 092 107	17 543 786
0	0	Markedsbaserte aksjer		0	0
19 282 718	18 808 599	Andre markedsbaserte finansielle instrumenter	5	19 282 718	18 808 599
19 282 718	18 808 599	Sum investeringer		19 282 718	18 808 599
26 930 038	14 413 475	Bankinnskudd, kontanter o.l.	10	66 164 402	59 387 881
57 944 256	50 728 045	SUM OMLØPSMIDLER		119 044 570	104 902 611
62 346 846	55 105 635	SUM EIENDELER		143 972 215	125 784 228

**Buskerud Blikk Holding AS**

BALANSE PR. 31.12.

Morselskap			Konsern		
2023	2022	EGENKAPITAL OG GJELD	Note	2023	2022
120 000	120 000	Aksjekapital	11	120 000	120 000
2 411 690	2 411 690	Overkurs		2 411 690	2 411 690
0	0	Annen innskutt egenkapital		0	0
2 531 690	2 531 690	Sum innskutt egenkapital		2 531 690	2 531 690
50 631 331	43 559 933	Annen egenkapital		92 458 098	79 196 032
50 631 331	43 559 933	Sum opptjent egenkapital		92 458 098	79 196 032
53 163 021	46 091 623	SUM EGENKAPITAL	12	94 989 788	81 727 722
0	0	Pensjonsforpliktelser		0	0
0	0	Utsatt skatt	6	0	0
0	0	Sum avsetninger for forpliktelser		0	0
0	0	Gjeld til kredittinstitusjoner	8	8 201 744	6 140 112
0	0	Sum annen langsiktig gjeld		8 201 744	6 140 112
22 500	0	Leverandørgjeld		7 964 378	5 428 134
136 325	14 012	Betalbar skatt	6	8 657 741	9 538 494
0	0	Skyldige offentlige avgifter		8 688 079	7 213 599
9 000 000	9 000 000	Utbytte		9 000 000	9 000 000
25 000	0	Annen kortsiktig gjeld	1	6 470 485	6 736 167
9 183 825	9 014 012	Sum kortsiktig gjeld		40 780 683	37 916 394
9 183 825	9 014 012	SUM GJELD		48 982 427	44 056 506
62 346 846	55 105 635	SUM EGENKAPITAL OG GJELD		143 972 215	125 784 228

Drammen, den 21.mars 2024

Ove Oseberg
Styrets lederTrond-Otto Oseberg
StyremedlemGøran Oseberg
Styremedlem

**Buskerud Blikk Holding AS**
KONTANTSTRØMOPPSTILLING

Morselskap			Konsern	
2023	2022		2023	2022
		Kontantstrømmer fra operasjonelle aktiviteter		
25 207 723	27 428 046	Resultat før skattekostnad	39 985 975	43 300 130
-14 012	0	Periodens betalte skatt	-9 538 494	-6 494 811
0	0	Tap/gevinst ved salg av anleggsmidler	-1 102 061	-558 497
0	-8 586	Tap/gevinst ved salg av markedsbaserte verdip.	0	-8 586
0	0	Avskrivninger	4 906 315	4 149 514
-213 153	213 153	Verdiendring markedsbaserte verdipapirer	-213 153	213 153
0	0	Endring i varelager	657 002	-1 131 814
0	0	Endring i kundefordringer	-6 249 178	4 202 120
22 500	-13 875	Endring i leverandørgjeld	2 536 244	-1 096 277
6 000 000	-2 876 271	Netto endring utbytte fra datterselskap	0	0
0	0	Resultatandel utover utbetalt utbytte fra TS	211 146	358 565
-200 529	-500 499	Endring i andre tidsavgrensningsposter	-90 344	-7 087 431
30 802 529	24 241 968	Netto kontantstrøm fra operasjonelle aktiviteter	31 103 452	35 846 066
		Kontantstrømmer fra investeringsaktiviteter		
0	0	Innbetalinger ved salg av varige driftsmidler	2 055 342	710 000
0	0	Utbetalinger ved kjøp av varige driftsmidler	-10 299 261	-3 954 401
-25 000	0	Utbetalinger ved kjøp av aksjer og andeler i andre foretak	-25 000	0
-260 966	-1 638 099	Utbetalinger ved kjøp av andre investeringer	-260 966	-1 638 099
0	4 466 630	Innbetalinger ved salg av andre investeringer	0	4 466 630
-285 966	2 828 531	Netto kontantstrøm fra investeringsaktiviteter	-8 529 885	-415 870
		Kontantstrømmer fra finansieringsaktiviteter		
0	0	Innbetalinger ved opptak av ny langsiktig gjeld	4 589 875	1 218 049
0	0	Innbetalinger på langsiktige utlån/fordringer	141 322	48 882
0	0	Utbetalinger ved nedbetaling av langsiktig gjeld	-2 528 243	-2 877 746
-18 000 000	-18 000 000	Utbetalinger av utbytte	-18 000 000	-18 000 000
-18 000 000	-18 000 000	Netto kontantstrøm fra finansieringsaktiviteter	-15 797 046	-19 610 815
12 516 563	9 070 499	Netto endring i kontanter og kontantekvivalenter	6 776 521	15 819 381
14 413 475	5 342 976	Beholdning av kontanter og kontantekvivalenter ved periodens begynnelse	59 387 881	43 568 500
26 930 038	14 413 475	Beholdning av kontanter og kontantekvivalenter ved periodens slutt	66 164 402	59 387 881



Buskerud Blikk Holding AS

Noter til regnskapet for 2023

Regnskapsprinsipper

Årsregnskapet er satt opp i samsvar med regnskapsloven og god regnskapsskikk.

Bruk av estimater

Utarbeidelse av regnskaper i samsvar med regnskapsloven krever bruk av estimater. Videre krever anvendelse av selskapets regnskapsprinsipper at ledelsen må utøve skjønn. Områder som i stor grad inneholder slike skjønnsmessige vurderinger, høy grad av kompleksitet, eller områder hvor forutsetninger og estimater er vesentlige for årsregnskapet, er beskrevet i notene.

Aksjer i datterselskap og tilknyttet selskap

Datterselskaper er selskaper der morselskapet har kontroll, og dermed bestemmende innflytelse på enhetens finansielle og operasjonelle strategi, normalt ved å eie mer enn halvparten av den stemmeberettigede kapitalen. Investeringer med 20-50 % eie av stemmeberettiget kapital og betydelig innflytelse, defineres som tilknyttede selskaper.

Følgende selskaper inngår i konsernet 31.12.:

<i>Mor- og datterselskaper</i>	<i>Eierandel</i>
Buskerud Blikk Holding AS	Morselskap
Buskerud Blikk & Sveis AS	100%
Buskerud Blikk & Montasje AS	100%
Oseberg Invest AS	100%

Tilknyttede selskaper

Lier Blikk AS	34 %
---------------	------

Regnskapsprinsipper for aksjer i datterselskaper og tilknyttede selskaper

Kostmetoden brukes som prinsipp for investeringer i datterselskaper og tilknyttede selskaper i selskapsregnskapet. Kostprisen økes når midler tilføres ved kapitalutvidelse, eller når det gis konsernbidrag til datterselskap. Mottatte utdelinger resultatføres i utgangspunktet som inntekt. Utdelinger som overstiger andel av opptjent egenkapital etter kjøpet føres som reduksjon av anskaffelseskost. Utbytte/konsernbidrag fra datterselskap regnskapsføres det samme året som datterselskapet avsetter beløpet. Utbytte fra andre selskaper regnskapsføres som finansinntekt når utbyttet er vedtatt.

I konsernregnskapet brukes egenkapitalmetoden som prinsipp for investeringer i tilknyttede selskaper. Bruk av metoden fører til at regnskapsført verdi i balansen tilsvare andelen av egenkapitalen i det tilknyttede selskapet, korrigert for eventuelle gjenværende merverdier fra kjøpet og urealiserte interngvinster. Resultatandelen i resultatregnskapet baseres på andelen av resultatet etter skatt i det tilknyttede selskapet, og korrigeres for eventuelle avskrivninger på merverdier og urealiserte gevinster. I resultatregnskapet vises resultatandelen under finansposter.

Konsolideringsprinsipper

Datterselskaper blir konsolidert fra det tidspunkt kontrollen er overført til konsernet (oppkjøpstidspunktet).

I konsernregnskapet erstattes posten aksjer i datterselskap med datterselskapets eiendeler og gjeld. Konsernregnskapet utarbeides som om konsernet var én økonomisk enhet. Transaksjoner, urealisert fortjeneste og mellomværende mellom selskapene i konsernet elimineres.

Kjøpte datterselskaper regnskapsføres i konsernregnskapet basert på morselskapets anskaffelseskost. Anskaffelseskost tilordnes identifiserbare eiendeler og gjeld i datterselskapet, som oppføres i konsernregnskapet til virkelig verdi på oppkjøpstidspunktet. Eventuell merverdi ut over hva som kan henføres til identifiserbare eiendeler og gjeld, balanseføres som goodwill. Goodwill behandles som en residual og balanseføres med den andelen som er observert i oppkjøpstransaksjonen. Merverdier i konsernregnskapet avskrives over de oppkjøpte eiendelenes forventede levetid.



Buskerud Blikk Holding AS

Noter til regnskapet for 2023

Salgsinntekter

Inntekter ved salg av varer og tjenester vurderes til virkelig verdi av vederlaget, netto etter fradrag for merverdiavgift, returér, rabatter og andre avslag. Salg av varer resultatføres når en enhet innenfor konsernet har levert sine produkter til kunden og det ikke er uoppfylte forpliktelser som kan påvirke kundens aksept av leveringen. Levering er ikke foretatt før produktene er sendt til avtalt sted og risiko for tap og ukurans er overført til kunden. Erfaringstall brukes som grunnlag for å estimere og regnskapsføre avsetninger for kvantumsrabatter og varereturér på salgstidspunktet. Avsetning til forventede garantiarbeider føres som kostnad og annen kortsiktig gjeld.

Tjenester inntektsføres i takt med utførelsen.

Klassifisering av balanseposter

Eiendeler bestemt til varig eie eller bruk klassifiseres som anleggsmidler. Eiendeler som er tilknyttet varekretsløpet klassifiseres som omløpsmidler. Fordringer for øvrig klassifiseres som omløpsmidler hvis de skal tilbakebetales innen ett år. For gjeld legges analoge kriterier til grunn. Første års avdrag på langsiktige fordringer og langsiktig gjeld klassifiseres likevel ikke som omløpsmiddel og kortsiktig gjeld.

Anskaffelseskost

Anskaffelseskost for eiendeler omfatter kjøpesummen for eiendelen, med fradrag for bonuser, rabatter og lignende, og med tillegg for kjøpsutgifter (frakt, toll, offentlige avgifter som ikke refunderes og eventuelle andre direkte kjøpsutgifter). Ved kjøp i utenlandsk valuta balanseføres eiendelen til kursen på transaksjonstidspunktet.

For varige driftsmidler og immaterielle eiendeler omfatter anskaffelseskost også direkte utgifter for å klargjøre eiendelen for bruk, for eksempel utgifter til testing av eiendelen.

Renter knyttet til tilvirkning av anleggsmidler kostnadsføres.

Immaterielle eiendeler og goodwill

Goodwill har oppstått i forbindelse med kjøp av tilknyttet selskap. Goodwill avskrives over forventet levetid.

Varige driftsmidler

Tomter avskrives ikke. Andre varige driftsmidler balanseføres og avskrives lineært til restverdi over driftsmidlenes forventede utnyttbare levetid. Ved endring i avskrivningsplan fordeles virkningen over gjenværende avskrivningstid ("knekkpunktmetoden"). Vedlikehold av driftsmidler kostnadsføres løpende under driftskostnader. Påkostninger og forbedringer tillegges driftsmidlets kostpris og avskrives i takt med driftsmidlet. Skillet mellom vedlikehold og påkostning/forbedring regnes i forhold til driftsmidlets stand på anskaffelsestidspunktet.

Leide (leasede) driftsmidler balanseføres som driftsmidler hvis leiekontrakten anses som finansiell.

Andre langsiktige aksjeinvesteringer

Kostmetoden brukes som prinsipp for investeringer i andre aksjer mv. Utdelinger regnskapsføres i utgangspunktet som finansinntekt, når utdelingen er vedtatt. Hvis utdelingene vesentlig overstiger andel av opptjent egenkapital etter kjøpet, føres det overskytende til reduksjon av kostprisen.

Nedskrivning av anleggsmidler

Ved indikasjon om at balanseført verdi av et anleggsmiddel er høyere enn virkelig verdi, foretas det test for verdifall. Testen foretas for det laveste nivå av anleggsmidler som har selvstendige kontantstrømmer. Hvis balanseført verdi er høyere enn både salgsverdi og gjenvinnbart beløp (nåverdi ved fortsatt bruk/eie), foretas det nedskrivning til det høyeste av salgsverdi og gjenvinnbart beløp.

Tidligere nedskrivninger, med unntak for nedskrivning av goodwill, reverseres hvis forutsetningene for nedskrivningen ikke lenger er til stede.



Buskerud Blikk Holding AS

Noter til regnskapet for 2023

Varelager

Varer vurderes til det laveste av anskaffelseskost (etter FIFO-prinsippet) og virkelig verdi. For råvarer brukes gjenanskaffelseskost som tilnærming til virkelig verdi. For ferdig tilvirkede varer og varer under tilvirkning består anskaffelseskost av utgifter til produktutforming, materialforbruk, direkte lønn, og andre direkte og indirekte produksjonskostnader (basert på normal kapasitet). Virkelig verdi er estimert salgspris fratrukket nødvendige utgifter til ferdigstilling og salg. Bare variable utgifter anses nødvendige for å selge ferdige varer, mens også faste tilvirkningskostnader inkluderes som nødvendige for varer som ikke er ferdig tilvirket.

Anleggskontrakter

Arbeid under utførelse knyttet til fastpriskontrakter med lang tilvirkningstid vurderes etter løpende avregnings metode, uten fortjeneste. Fullføringsgraden beregnes som påløpte kostnader i prosent av forventet totalkostnad. Totalkostnaden revurderes løpende. For prosjekter som antas å gi tap, kostnadsføres hele det beregnede tapet umiddelbart.

Fordringer

Kundefordringer føres opp i balansen etter fradrag for avsetning til forventede tap. Avsetning til tap gjøres på grunnlag av individuell vurdering av fordringene og en tilleggsavsetning som skal dekke øvrige påregnelige tap. Vesentlige økonomiske problemer hos kunden, sannsynligheten for at kunden vil gå konkurs eller gjennomgå økonomisk restrukturering, og utsettelse og mangler ved betalinger anses som indikatorer på at kundefordringer må nedskrives.

Andre fordringer, både omløpsfordringer og anleggsfordringer, føres opp til det laveste av pålydende og virkelig verdi. Virkelig verdi er nåverdien av forventede framtidige innbetalinger. Det foretas likevel ikke neddiskontering når effekten av neddiskontering er uvesentlig for regnskapet. Avsetning til tap vurderes på samme måte som for kundefordringer.

Investeringer i markedsbaserte verdipapirer

Kortsiktige investeringer i markedsbaserte verdipapirer vurderes samlet som en portefølje til laveste av anskaffelseskost og markedsverdi pr. 31.12. Mottatt utbytte, og realiserte og urealiserte gevinster/tap, resultatføres som finansposter.

Utenlandsk valuta

Fordringer og gjeld i utenlandsk valuta vurderes etter kursen ved regnskapsårets slutt. Kursgevinster og kurstap knyttet til varesalg og varekjøp i utenlandsk valuta føres som salgsinntekter og varekostnad.

Gjeld

Gjeld balanseføres til nominelt gjeldsbeløp.

Garantiarbeider/reklamasjoner

Garantiarbeider/reklamasjoner knyttet til avsluttede salg vurderes til antatt kostnad for slikt arbeid. Estimert beregnes med utgangspunkt i historiske tall for garantiarbeider, men korrigert for forventet avvik på grunn av for eksempel endring i kvalitetssikringsrutiner og endring i produktspekter. Avsetningen føres opp under "Annen kortsiktig gjeld", og endringen i avsetningen kostnadsføres.

Pensjoner

Pensjonsordningene er finansiert gjennom innbetalinger til forsikringsselskap. Alle ordninger er innskuddsplaner. Ved innskuddsplaner betaler selskapet innskudd til et forsikringsselskap. Selskapet har ingen ytterligere betalingsforpliktelse etter at innskuddene er betalt. Innskuddene regnskapsføres som lønnskostnad. Eventuelle forskuddsbetalte innskudd balanseføres som eiendel (pensjonsmidler) i den grad innskuddet kan refunderes eller redusere framtidige innbetalinger.



Buskerud Blikk Holding AS

Noter til regnskapet for 2023

Skatt

Skattekostnaden i resultatregnskapet omfatter både periodens betalbare skatt og endring i utsatt skatt. Utsatt skatt beregnes på grunnlag av de midlertidige forskjeller som eksisterer mellom regnskapsmessige og skattemessige verdier, samt eventuelt ligningsmessig underskudd til fremføring ved utgangen av regnskapsåret. Skatteøkende og skattereduserende midlertidige forskjeller som reverserer eller kan reversere i samme periode er utlignet. Oppføring av utsatt skattefordel på netto skattereduserende forskjeller som ikke er utlignet og underskudd til fremføring, begrunnes med antatt fremtidig inntjening. Utsatt skatt og skattefordel som kan balanseføres oppføres netto i balansen.

Skattereduksjon ved avgitt konsernbidrag, og skatt på mottatt konsernbidrag som føres som reduksjon av balanseført beløp på investering i datterselskap, føres direkte mot skatt i balansen (mot betalbar skatt hvis konsernbidraget har virkning på betalbar skatt, og mot utsatt skatt hvis konsernbidraget har virkning på utsatt skatt). Utsatt skatt både i selskapsregnskapet og i konsernregnskapet regnskapsføres til nominelt beløp.

Kontantstrømoppstilling

Kontantstrømoppstillingen utarbeides etter den indirekte metoden. Kontanter og kontantekvivalenter omfatter kontanter, bankinnskudd og andre kortsiktige likvide plasseringer, som umiddelbart og med uvesentlig kursrisiko kan konverteres til kjente kontantbeløp og med gjenværende løpetid mindre enn tre måneder fra anskaffelsesdato.



Buskerud Blikk Holding AS

Noter til regnskapet for 2023

Note 1 Anleggskontrakter

Morselskapet			Konsernet	
2023	2022	Balansførte verdier vedrørende prosjekter	2023	2022
		Inkludert i kundefordringer		
0	0	Oppptjent ikke fakturert produksjon	194 867	218 107
0	0	Tilbakeholdte betalinger i.h.t. kontrakt	0	0
		Inkludert i kortsiktig gjeld		
0	0	Fakturert, ikke utført produksjon (forskudd)	261 990	1 817 108
		Resultatposter vedrørende prosjekter		
2023	2022		2023	2022
		Resultat på prosjekter under utførelse		
0	0	Resultatførte totale inntekter	1 692 286	5 776 245
0	0	Estimert kontraktsfortjeneste	0	0
		Tapsprosjekter under utførelse		
0	0	Gjenværende produksjon	0	0

Note 2 Lønnskostnader, antall ansatte, godtgjørelser, lån til ansatte mm.

Morselskapet			Konsernet	
2023	2022	Lønnskostnader	2023	2022
0	0	Lønninger	34 056 679	25 471 393
0	0	Arbeidsgiveravgift	5 287 970	4 046 375
0	0	Pensjonskostnader	671 951	556 263
0	0	Andre ytelser	1 852 295	576 556
0	0	Sum	41 868 895	30 650 587
0	0	Sysselsatte årsverk i regnskapsåret har vært	58,1	49,1

Konsernet har pensjonsordninger etter lov om foretakspensjon. Ordningene tilfredstiller lovens krav.

Det er ikke utbetalt styrehonorar til noen av medlemmene i styret i morselskapet. Styremedlemmene mottar lønn og annen godtgjørelse for sitt arbeid i datterselskapene. Samlede kostnader for dette er vist nedenfor.

Ytelser til ledende personer	Daglig leder	Styret
Lønn	0	2 789 712
Pensjonsutgifter	0	55 794
Annen godtgjørelse	0	742 346

Det er ikke gitt lån/sikkerhetsstillelse til daglig leder, styrets leder eller andre nærstående parter.



Buskerud Blikk Holding AS

Noter til regnskapet for 2023

Kostnadsført godtgjørelse til revisor	Morselskap	Konsern
Lovpålagt revisjon (inkl. teknisk bistand med årsregnskap)	45 706	273 851
Andre attestasjonstjenester	0	0
Skatterådgivning (inkl. teknisk bistand med ligningspapirer)	0	0
Annen bistand	0	0
Sum	45 706	273 851

(tall for morselskap er inkl. mva.)

Note 3 Varige driftsmidler

Konsernet

	Bygninger, tekniske installasjoner og tomter	Biler	Driftsløsøre	Sum
Anskaffelseskost 01.01.	9 508 751	17 738 685	7 742 132	34 989 568
Tilgang	176 597	8 743 714	1 378 950	10 299 261
Avgang	0	3 255 232	28 280	3 283 512
Anskaffelseskost 31.12.	9 685 348	23 227 167	9 092 802	42 005 317
Akkumulerte avskrivninger 31.12.	3 216 482	10 019 057	5 784 029	19 019 568
Balanseført verdi 31.12.	6 468 866	13 208 110	3 308 773	22 985 749
Årets avskrivninger	175 614	3 634 251	1 096 450	4 906 315
Forventet økonomisk levetid	10 - 40 år	5 år	3 - 8 år	
Avskrivningsplan	Lineær	Lineær	Lineær	

Note 4 Datterselskap, tilknyttet selskap og felleskontrollert virksomhet

Morselskapet

Investeringene i datterselskap, tilknyttet selskap og felleskontrollert virksomhet regnskapsføres etter kostmetoden.

Datterselskap	Forretnings- kontor	Eier-/ stemme- andel	Egenkapital siste år (100 %)	Resultat siste år (100 %)	Balanseført verdi
Buskerud Blikk & Sveis AS	Drammen	100 %	16 130 482	3 117 589	600 391
Buskerud Blikk & Montasje AS	Drammen	100 %	21 984 670	25 326 653	565 157
Oseberg Invest AS	Drammen	100 %	6 482 411	1 457 573	1 383 142
Balanseført verdi 31.12.					2 548 690

Tilknyttet selskap	Forretnings- kontor	Eier-/ stemme- andel	Egenkapital siste år (100 %)	Resultat siste år (100 %)	Balanseført verdi
Lier Blikk AS	Lier	34 %	4 725 865	1 178 982	1 828 900
Balanseført verdi 31.12.					1 828 900

**Buskerud Blikk Holding AS**

Noter til regnskapet for 2023

Konsernet

Investeringene i tilknyttet selskap regnskapsføres etter egenkapitalmetoden.

Selskap	Forretnings- kontor	Eier/ stemme- andel
Lier Blikk AS	Lier	34 %

Merverdianalyse**Lier Blikk AS**

Balanseført egenkapital på kjøpstidspunktet	1 590 040
Goodwill	238 860
Anskaffelseskost	1 828 900

Beregning av årets resultatandel

Andel årets resultat	400 854
Avskrivning goodwill	0
Årets resultatandel	400 854

Beregning av balanseført verdi 31.12.

Balanseført verdi 01.01.	1 817 940
Tilgang/avgang i perioden	0
Årets resultatandel	400 854
Overføringer til/fra selskapet (utbytte)	-612 000
Innbetalt/tilbakebetalt egenkapital i perioden	0
Balanseført verdi 31.12.	1 606 794

Uavskrevet goodwill 31.12.	0
Avskrivningssats goodwill	20 %

Note 5 Investeringer i markedsbaserte verdipapirer

Morselskapet	Anskaff. kost	Markeds- verdi	Balanseført verdi
Markedsbaserte verdipapirfond	19 282 718	21 687 642	19 282 718
Balanseført verdi 31.12.	19 282 718	21 687 642	19 282 718

Konsernet	Anskaff. kost	Markeds- verdi	Balanseført verdi
Markedsbaserte verdipapirfond	19 282 718	21 687 642	19 282 718
Balanseført verdi 31.12.	19 282 718	21 687 642	19 282 718



Buskerud Blikk Holding AS

Noter til regnskapet for 2023

Note 6 Skatt

Beregning av utsatt skatt/utsatt skattefordel

Morselskapet			Konsernet	
2023	2022		2023	2022
		Midlertidige forskjeller		
0	0	Varige driftsmidler	1 782 656	1 073 449
0	0	Fordringer	-1 100 000	-1 100 000
0	0	Gevinst- og tapskonto	34 666	43 333
0	0	Varebeholdning	-300 000	-550 000
0	0	Anleggskontrakter	276 147	860 292
0	0	Andre regnskapsmessige avsetninger	-2 024 450	-1 958 822
0	0	Netto midlertidige forskjeller	-1 330 981	-1 631 748
0	0	Underskudd til fremføring	0	0
0	0	Grunnlag for utsatt skatt	-1 330 981	-1 631 748
0	0	Utsatt skattefordel	-292 815	-358 984
0	0	Herav ikke balanseført utsatt skattefordel	0	0
0	0	Utsatt skattefordel i balansen	-292 815	-358 984

Grunnlag for skattekostnad, endring i utsatt skatt og betalbar skatt

		Grunnlag for betalbar skatt	
25 207 723	27 428 046	Resultat før skattekostnad	39 985 975 43 300 130
-24 588 063	-27 364 355	Permanente forskjeller	-331 843 -357 451
619 660	63 691	Grunnlag for skattekostnad på årets resultat	39 654 132 42 942 679
		Endring i midlertidige forskjeller	-300 767 414 110
619 660	63 691	Gr.lag for bet.bar skatt i res.regnskapet	39 353 365 43 356 789
		+/- Mottatt/avgitt konsernbidrag	0 0
619 660	63 691	Skattepliktig inntekt (grunnlag for betalbar skatt i balansen)	39 353 365 43 356 789

Morselskapet			Konsernet	
2023	2022		2023	2022
		Fordeling av skattekostnaden		
136 325	14 012	Betalbar skatt (22 % av grunnlag for betalbar skatt i resultatregnskapet)	8 657 741	9 538 494
0	0	For mye, for lite avsatt i fjor	0	0
136 325	14 012	Sum betalbar skatt	8 657 741	9 538 494
0	0	Endring i utsatt skatt/skattefordel	66 168	-91 104
136 325	14 012	Skattekostnad	8 723 909	9 447 390
		Betalbar skatt i balansen		
136 325	14 012	Betalbar skatt i skattekostnaden	8 657 741	9 538 494
0	0	Skattevirkning av konsernbidrag	0	0
136 325	14 012	Betalbar skatt i balansen	8 657 741	9 538 494



Buskerud Blikk Holding AS

Noter til regnskapet for 2023

Note 7 Varer

Morselskapet			Konsernet	
2023	2022		2023	2022
0	0	Innkjøpte ferdigvarer	9 162 345	9 162 345
0	0	Sum	9 162 345	9 162 345
0	0	Varebeholdning vurdert til anskaffelseskost	8 805 343	9 712 345
0	0	Nedskrivning av varer til virkelig verdi	-300 000	-550 000
0	0	Sum	8 505 343	9 162 345

Note 8 Fordringer og gjeld

Morselskapet		Kundefordringer	Konsernet	
2023	2022		2023	2022
0	0	Kundefordringer til pålydende	24 176 432	17 927 254
0	0	Avsetning til tap på kundefordringer	-1 100 000	-1 100 000
0	0	Kundefordringer i balansen	23 076 432	16 827 254

Morselskapet		Fordringer med forfall senere enn ett år	Konsernet	
2023	2022		2023	2022
0	0	Andre langsiktige fordringer	0	0
0	0	Sum	0	0

Morselskapet		Langsiktig gjeld med forfall senere enn 5 år	Konsernet	
2023	2022		2023	2022
0	0	Gjeld til kredittinstitusjoner	0	0
0	0	Annen langsiktig gjeld	0	0
0	0	Sum	0	0

Morselskapet		Gjeld sikret ved pant	Konsernet	
2023	2022		2023	2022
0	0	Gjeld sikret ved pant	8 201 744	6 140 112
		Balansført verdi av pantsatte eiendeler		
0	0	Varige driftsmidler	13 208 110	9 051 927
0	0	Sum	13 208 110	9 051 927



Buskerud Blikk Holding AS

Noter til regnskapet for 2023

Note 9 Mellomværende med selskap i samme konsern m.v.

Morselskapet

	Kundefordringer		Andre fordringer	
	2023	2022	2023	2022
Foretak i samme konsern m.v.	0	0	11 500 000	17 500 000
Sum	0	0	11 500 000	17 500 000

	Annen kortsiktig gjeld		Leverandørgjeld	
	2023	2022	2023	2022
Foretak i samme konsern	0	494 528	0	0
Sum	0	494 528	0	0

Note 10 Bundne bankinnskudd

Morselskapet		Bundne bankinnskudd	Konsernet	
2023	2022		2023	2022
0	0	Garantibeløp på sperret konto	0	0
0	0	Skattetreksmidler	1 935 815	1 511 389

Note 11 Aksjekapital og aksjonærinformasjon

Aksjekapitalen på kr. 120.000 består av 3 aksjer á kr. 40.000.

Selskapets aksjonærer pr 31.12.22

		Antall	Eierandel
Fica AS	(eid 100% av styremedlem Trond-Otto Oseberg)	1	33,3 %
Jube AS	(eid 100% av styreleder Ove Oseberg)	1	33,3 %
Loca AS	(eid 100% av styremedlem Gøran Oseberg)	1	33,3 %
Sum		3	100,0 %

Note 12 Egenkapital

Morselskapet

Årets endring i egenkapital	Aksjekapital	Overkurs	Annen innskutt egenkapital	Annen egenkapital	Sum
Egenkapital 01.01.	120 000	2 411 690	0	43 559 933	46 091 623
Utdelt tilleggsutbytte aug 2023	0	0	0	-9 000 000	-9 000 000
Årets resultat	0	0	0	25 071 398	25 071 398
Avsatt utbytte	0	0	0	-9 000 000	-9 000 000
Egenkapital 31.12.	120 000	2 411 690	0	50 631 331	53 163 021



Buskerud Blikk Holding AS

Noter til regnskapet for 2023

Konsernet

Årets endring i egenkapital	Aksjekapital	Overkurs	Annen innskutt egenkapital	Annen egenkapital	Sum
Egenkapital 01.01.	120 000	2 411 690	0	79 196 032	81 727 722
Utdelt tilleggsutbytte aug 2023	0	0	0	-9 000 000	-9 000 000
Årets resultat	0	0	0	31 262 066	31 262 066
Avsatt utbytte	0	0	0	-9 000 000	-9 000 000
Egenkapital 31.12.	120 000	2 411 690	0	92 458 098	94 989 788

Note 13 Transaksjoner med nærstående parter

Ytelser til ledende ansatte er omtalt i note 2, og mellomværende med konsernselskaper er omtalt i note 9.

Morselskap og konsern har for øvrig ikke hatt vesentlige transaksjoner med nærstående parter i 2023.



Buskerud Blikk Holding AS

ÅRSBERETNING 2023

Virksomhetens art og hvor den drives

Buskerud Blikk Holding AS er et investeringsselskap og morselskap i konsernet som for øvrig består av de 100 % eide datterselskapene Buskerud Blikk & Sveis AS, Buskerud Blikk & Montasje AS og Oseberg Invest AS.

Buskerud Blikk & Sveis AS sin virksomhet er salg av blikk- og takprodukter, samt andre byggevarer. Buskerud Blikk & Montasje AS er en håndverksbedrift som utfører tak, rekkverk og fasadearbeider. Selskapets oppdrag foregår i all hovedsak i det sentrale østlandsområdet. Oseberg Invest AS sin virksomhet består i utleie av eget bygg til søsterselskapene Buskerud Blikk & Sveis AS og Buskerud Blikk & Montasje AS.

Alle konsernselskaper er lokalisert i Drammen.

Rettvisende oversikt over utvikling og resultat

Konsernet har hatt en omsetningsøkning på 2,3 % fra 2022. Økningen har kommet i prosjektvirksomheten som ligger i Buskerud Blikk & Montasje AS. Resultatgraden for konsernet er på 27,6 %, ned fra 31,8 % i 2022. Nedgangen skyldes hovedsakelig lavere marginer på salg av byggevarer i Buskerud Blikk & Sveis AS. Morselskapet har en egenkapitalandel på 85,3 % mens konsernet har en egenkapitalandel på 66,0 %. Etter styrets oppfatninger viser dette en god soliditet. Som kontantstrømoppstillingen viser har konsernet hatt en betydelig positiv kontantstrøm fra operasjonelle aktiviteter i 2023. Investeringer i nye driftsmidler utgjøres hovedsakelig av nye arbeidsbiler. Disse er delvis finansiert ved innbytte av eldre biler og delvis ved opptak av lån. Likviditeten i morselskap og konsern ved årets utgang anses som meget god.

Styret mener at årsregnskapet gir et rettvisende bilde av morselskapet og konsernets eiendeler og gjeld, finansielle stilling og resultat. Styret er godt fornøyd med utviklingen i konsernet og det enkelte datterselskap i 2023.

Sentrale risikoer og usikkerhetsfaktorer

Konsernet driver i byggebransjen som tradisjonelt er gjenstand for betydelige konjunktursvingninger. Dette kan føre til forholdsvis store svingninger i resultat over tid. Det siste året har aktiviteten i nybolig markedet vært avtagende. For Buskerud Blikk & Montasje AS har dette hatt liten innvirkning da dette ikke er selskapets hovedområde. Buskerud Blikk & Sveis AS er i større grad påvirket av at det igangsettes bygging av færre nye boliger. Dette da deler av selskapets kundemasse har dette som sitt primærmarked.

Det er fra styrets side ingen særskilte forhold som tilsier at ikke også 2024 skal kunne bli et godt år for konsernet. Styret forventer dog ingen omsetningsøkning av betydning kommende år og det gjøres heller ingen spesielle tiltak for å oppnå dette. Styret anser driftsmarginen man hadde i 2023 som meget god og vil være tilfreds om driftsmarginene kan holdes på et nivå rundt 23%.

Finansiell risiko

Buskerud Blikk & Sveis AS importerer deler av sitt varekjøp og vil av denne grunn være sårbar for valutasvingninger. Omfanget av kjøp i utenlandsk valuta er dog ikke større enn at man har valgt å ikke foreta valutasikring.

Konsernets rentebærende gjeld er forholdsvis lav og en betydelig endring i rentenivå anses ikke å ville få alvorlige følger for konsernet.

Kredittrisiko på kunder anses begrenset, da konsernet ikke har noen enkeltstående dominerende kunde. Ved større anbudsleveranser fra Buskerud Blikk & Montasje AS er kundene gjerne større og solide entreprenørselskaper og delfakturerer underveis reduserer risiko. En viss risiko vil man dog uansett være eksponert for i byggebransjen som historisk sett har hatt en relativt høy konkursandel.

Forsknings- og utviklingsaktiviteter

Det er for tiden ingen forsknings- eller utviklingsaktiviteter i konsernet.



Fortsatt drift

Årsregnskapet for 2023 er satt opp under forutsetning av fortsatt drift. Det bekreftes herved at forutsetningen for fortsatt drift er til stede.

Arbeidsmiljø

Sykefraværet i konsernet var på totalt 994 dager i 2023, noe som utgjorde 6,6 % av total arbeidstid. Dette er en nedgang fra 2022 da sykefraværet utgjorde 9,1 %. Styret er tilfreds med utviklingen og ledelsen i de ulike datterselskap vil fortsette å arbeide aktivt med sikte på å redusere sykefraværet ytterligere.

Det har i 2023 vært et alvorlig arbeidsuhell, da en ansatt i Buskerud Blikk & Montasje AS falt ned fra et tak. Det har gått bra med den ansatte som er tilbake i jobb og ikke har fått varige men. Konsernet har omfattende rutiner og sikkerhetsregler for utførelse av arbeid, konflikthåndtering mv. Disse oppdateres årlig og er kjent for alle ansatte. Til tross for dette innser styret at uhell kan skje og det arbeides kontinuerlig med å forbedre rutiner og øke bevisstheten rundt farer i arbeidshverdagen.

Arbeidsmiljøet i konsernet betraktes som godt, men styret vurderer løpende behovet for tiltak for forbedringer.

Likestilling

Konsernet har pr utgangen av året 62 ansatte, av disse er 4 kvinner (6,5%). Kvinneandelen i administrative stillinger utgjør 50 %, mens andelen av kvinner i lederstillinger utgjør 0 %.

Konsernet har 4 ansatte i deltidsstilling, to kvinner og to menn. Konsernet har som policy at arbeid av lik verdi skal gi lik lønn. Etter styrets oppfatning er likestillingsspørsmål tilfredsstillende ivaretatt, og det er ikke iverksatt eller planlagt konkrete tiltak innenfor dette området. Det er ikke mottatt tilbakemeldinger om at noen opplever konsernets personalpolitikk som kjønnsdiskriminerende.

Ved rekruttering, både internt og eksternt prioriteres personlige kvalifikasjoner fremfor kjønn.

Diskriminering

Styret mener det ikke gjøres forskjell på ansatte, eller ved ansettelse, på grunn av etnisitet, nasjonal opprinnelse, avstamning, hudfarge, språk, religion eller livssyn.

Åpenhetsloven

Konsernet kartlegger og vurderer årlig de faktiske og potensielle negative konsekvensene for grunnleggende menneskerettigheter og anstendige arbeidsforhold knyttet til virksomhetenes leverandørkjede. Den sist publiserte redegjørelse (datert 12.06.2023) for aktsomhetsvurderingene i henhold til lovens krav er offentliggjort på vår hjemmeside <https://buskerudblikk.no/om-oss/>

Styreansvar forsikring

Morselskapet Buskerud Blikk Holding AS har tegnet forsikring for styreansvar gjeldene for tidligere, nåværende eller fremtidige styremedlemmer, daglig leder og medlem av ledelsen i morselskapet og alle datterselskap. Forsikringen dekker sikredes ansvar for formuestap for krav fremsatt som følge av en ansvarsbetingende handling eller unnlattelse hos sikrede i egenskap av daglig leder, styremedlem eller medlem av ledelsen

Ytre miljø

Konsernets virksomhet er ikke regulert av konsesjoner eller pålegg. Alle produkter og utstyr blir transportert med lastebil/varebil noe som virker belastende på det ytre miljø. For øvrig anser styret at virksomheten belaster det ytre miljø i begrenset grad.

Redegjørelse for årsregnskapet og resultatdisponering

Etter styrets oppfatning gir fremlagt resultatregnskap og balanse med noter uttrykk for morselskapet og konsernets resultat for 2023 og økonomiske stilling ved årsskiftet.


Det er ikke inntrådt forhold etter regnskapsårets slutt som er av betydning for bedømmelsen av regnskapet.




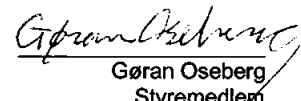
Morselskapet har for 2023 hatt et overskudd på kr 25.071.398, som foreslåes anvendt slik:

Avsatt utbytte	kr 9.000.000
Overført til annen egenkapital	<u>kr 16.071.398</u>
Sum disponert	kr 25.071.398

Drammen, 21. mars 2024


Ove Oseberg
Styreleder


Trond-Otto Oseberg
Styremedlem


Gøran Oseberg
Styremedlem



BDO AS
Bragernes Torg 2A
3017 Drammen

Uavhengig revisors beretning

Til generalforsamlingen i Buskerud Blikk Holding AS

Konklusjon

Vi har revidert årsregnskapet for Buskerud Blikk Holding AS.

Årsregnskapet består av:

- Selskapsregnskapet, som består av balanse per 31. desember 2023, resultatregnskap og kontantstrømoppstilling for regnskapsåret avsluttet per denne datoen og noter, herunder et sammendrag av viktige regnskapsprinsipper, og
- Konsernregnskapet, som består av balanse per 31. desember 2023, resultatregnskap og kontantstrømoppstilling for regnskapsåret avsluttet per denne datoen og noter, herunder et sammendrag av viktige regnskapsprinsipper.

Etter vår mening:

- Oppfyller årsregnskapet gjeldende lovkrav
- Gir selskapsregnskapet et rettviseende bilde av selskapets finansielle stilling per 31. desember 2023 og av dets resultater og kontantstrømmer for regnskapsåret som ble avsluttet per denne datoen i samsvar med regnskapslovens regler og god regnskapsskikk i Norge, og
- Gir konsernregnskapet et rettviseende bilde av konsernets finansielle stilling per 31. desember 2023 og av dets resultater og kontantstrømmer for regnskapsåret som ble avsluttet per denne datoen i samsvar med regnskapslovens regler og god regnskapsskikk i Norge.

Grunnlag for konklusjonen

Vi har gjennomført revisjonen i samsvar med International Standards on Auditing (ISA-ene). Våre oppgaver og plikter i henhold til disse standardene er beskrevet nedenfor under Revisors oppgaver og plikter ved revisjonen av årsregnskapet. Vi er uavhengige av selskapet og konsernet i samsvar med kravene i relevante lover og forskrifter i Norge og International Code of Ethics for Professional Accountants (inkludert internasjonale uavhengighetsstandarder) utstedt av International Ethics Standards Board for Accountants (IESBA-reglene), og vi har overholdt våre øvrige etiske forpliktelser i samsvar med disse kravene. Innhentet revisjonsbevis er etter vår vurdering tilstrekkelig og hensiktsmessig som grunnlag for vår konklusjon.

Annen informasjon

Styret (ledelsen) er ansvarlig for annen informasjon. Annen informasjon består av årsberetningen. Vår konklusjon om årsregnskapet ovenfor dekker ikke annen informasjon.

I forbindelse med revisjonen av årsregnskapet er det vår oppgave å lese annen informasjon. Formålet er å vurdere hvorvidt det foreligger vesentlig inkonsistens mellom annen informasjon og årsregnskapet og den kunnskap vi har opparbeidet oss under revisjonen av årsregnskapet, eller hvorvidt informasjon i annen informasjon ellers fremstår som vesentlig feil. Vi har plikt til å rapportere dersom annen informasjon fremstår som vesentlig feil. Vi har ingenting å rapportere i så henseende.



Konklusjon om årsberetningen

Basert på kunnskapen vi har opparbeidet oss i revisjonen, mener vi at årsberetningen

- er konsistent med årsregnskapet og
- inneholder de opplysninger som skal gis i henhold til gjeldende lovkrav.

Vår uttalelse om årsberetningen gjelder tilsvarende for redegjørelse om samfunnsansvar.

Styrets ansvar for årsregnskapet

Styret (ledelsen) er ansvarlig for å utarbeide årsregnskapet og for at det gir et rettviseende bilde i samsvar med regnskapslovens regler og god regnskapsskikk i Norge. Ledelsen er også ansvarlig for slik intern kontroll som den finner nødvendig for å kunne utarbeide et årsregnskap som ikke inneholder vesentlig feilinformasjon, verken som følge av misligheter eller utilsiktede feil.

Ved utarbeidelsen av årsregnskapet må ledelsen ta standpunkt til selskapets og konsernets evne til fortsatt drift og opplyse om forhold av betydning for fortsatt drift. Forutsetningen om fortsatt drift skal legges til grunn for årsregnskapet så lenge det ikke er sannsynlig at virksomheten vil bli avvirket.

Revisors oppgaver og plikter ved revisjonen av årsregnskapet

Vårt mål er å oppnå betryggende sikkerhet for at årsregnskapet som helhet ikke inneholder vesentlig feilinformasjon, verken som følge av misligheter eller utilsiktede feil, og å avgi en revisjonsberetning som inneholder vår konklusjon. Betryggende sikkerhet er en høy grad av sikkerhet, men ingen garanti for at en revisjon utført i samsvar med ISA-ene, alltid vil avdekke vesentlig feilinformasjon. Feilinformasjon kan oppstå som følge av misligheter eller utilsiktede feil. Feilinformasjon er å anse som vesentlig dersom den enkeltvis eller samlet med rimelighet kan forventes å påvirke de økonomiske beslutningene som brukerne foretar på grunnlag av årsregnskapet.

For videre beskrivelse av revisors oppgaver og plikter vises det til:

<https://revisorforeningen.no/revisjonsberetninger>

BDO AS

Frode Ludvigsen
statsautorisert revisor
(elektronisk signert)



PENNEO

Signaturene i dette dokumentet er juridisk bindende. Dokument signert med "Penneo™ - sikker digital signatur". De signerende parter sin identitet er registrert, og er listet nedenfor.

"Med min signatur bekrefter jeg alle datoer og innholdet i dette dokument."

Frode Ludvigsen

Partner

Serienummer: UN:NO-9578-5997-4-2557508

IP: 188.95.xxx.xxx

2024-03-22 10:45:03 UTC



Penneo Dokumentnøkkel: GUCI Q-BV5NF-GQOFF-KIDLK-4GW8Q-QSVA

Dokumentet er signert digitalt, med **Penneo.com**. Alle digitale signatur-data i dokumentet er sikret og validert av den datamaskin-utregnede hash-verdien av det opprinnelige dokument. Dokumentet er låst og tids-stemplet med et sertifikat fra en betrodd tredjepart. All kryptografisk bevis er integrert i denne PDF, for fremtidig validering (hvis nødvendig).

Hvordan bekrefter at dette dokumentet er originalen?

Dokumentet er beskyttet av ett Adobe CDS sertifikat. Når du åpner dokumentet i

Adobe Reader, skal du kunne se at dokumentet er sertifisert av **Penneo e-signature service <penneo@penneo.com>**. Dette garanterer at innholdet i dokumentet ikke har blitt endret.

Det er lett å kontrollere de kryptografiske beviser som er lokalisert inne i dokumentet, med Penneo validator - <https://penneo.com/validator>