



## ÅRSREGNSKAPET FOR REGNSKAPSÅRET 2023 - GENERELL INFORMASJON

### Enheten

Organisasjonsnummer: 919 045 965  
Organisasjonsform: Aksjeselskap  
Foretaksnavn: AS METALL-SERVICE  
Forretningsadresse: Gardermovegen 95B  
2030 NANNESTAD

### Regnskapsår

Årsregnskapets periode: 01.01.2023 - 31.12.2023

### Konsern

Morselskap i konsern: Nei

### Regnskapsregler

Regler for små foretak benyttet: Ja  
Benyttet ved utarbeidelsen av årsregnskapet til selskapet: Regnskapslovens alminnelige regler

### Årsregnskapet fastsatt av kompetent organ

Bekreftet av representant for selskapet: Svein Ingar Iversen  
Dato for fastsettelse av årsregnskapet: 11.03.2024

### Grunnlag for avgivelse

År 2023: Årsregnskapet er elektronisk innlevert  
År 2022: Tall er hentet fra elektronisk innlevert årsregnskap fra 2023

*Det er ikke krav til at årsregnskapet m.v. som sendes til Regnskapsregisteret er undertegnet. Kontrollen på at dette er utført ligger hos revisor/enhetens øverste organ. Sikkerheten ivaretas ved at innsender har rolle/rettighet for innsending av årsregnskapet via Altinn, og ved at det bekreftes at årsregnskapet er fastsatt av kompetent organ.*

Brønnøysundregistrene, 22.06.2025



## Resultatregnskap

Beløp i: NOK	Note	2023	2022
<b>RESULTATREGNSKAP</b>			
<b>Inntekter</b>			
Salgsinntekt	1	61 912 915	60 332 042
Annen driftsinntekt			2 300
<b>Sum inntekter</b>		<b>61 912 915</b>	<b>60 334 342</b>
<b>Kostnader</b>			
Endring i beholdning av varer under tilvirkning og ferdig tilvirkede varer	2		
Varekostnad	2	33 426 874	32 196 874
Lønnskostnad	3, 4	16 988 418	17 234 874
Avskrivninger	5, 6	961 809	758 148
Nedskrivning av varige driftsmidler og immaterielle eiendeler	5, 6		
Annen driftskostnad	2, 4	21 656 078	21 705 528
<b>Sum kostnader</b>		<b>73 033 179</b>	<b>71 895 424</b>
<b>Driftsresultat</b>		<b>-11 120 264</b>	<b>-11 561 082</b>
<b>Finansinntekter og finanskostnader</b>			
Annen renteinntekt		18 797	22 765
Annen finansinntekt		1 077 793	1 187 436
<b>Sum finansinntekter</b>		<b>1 096 590</b>	<b>1 210 201</b>
Rentekostnad til foretak i samme konsern		431 522	237 756
Annen rentekostnad		578 586	195 463
Annen finanskostnad		1 159 641	251 691
<b>Sum finanskostnader</b>		<b>2 169 749</b>	<b>684 910</b>
<b>Netto finans</b>	7	<b>-1 073 159</b>	<b>525 290</b>
<b>Ordinært resultat før skattekostnad</b>		<b>-12 193 423</b>	<b>-11 035 791</b>
Skattekostnad på resultat	8		-2 423 848
<b>Ordinært resultat etter skattekostnad</b>		<b>-12 193 423</b>	<b>-8 611 943</b>
<b>Årsresultat</b>		<b>-12 193 423</b>	<b>-8 611 943</b>



## Resultatregnskap

<b>Beløp i: NOK</b>	<b>Note</b>	<b>2023</b>	<b>2022</b>
Årsresultat etter minoritetsinteresser		-12 193 423	-8 611 943
<b>Totalresultat</b>		<b>-12 193 423</b>	<b>-8 611 943</b>
<b>Overføringer og disponeringer</b>			
Overført fra annen egenkapital		-12 193 423	-8 611 943
<b>Sum overføringer og disponeringer</b>	9	<b>-12 193 423</b>	<b>-8 611 943</b>



## Balanse

Beløp i: NOK	Note	2023	2022
<b>BALANSE - EIENDELER</b>			
<b>Anleggsmidler</b>			
<b>Immaterielle eiendeler</b>			
Utvikling	5	599 695	726 382
Utsatt skattefordel	8	3 153 244	3 153 244
<b>Sum immaterielle eiendeler</b>		<b>3 752 939</b>	<b>3 879 626</b>
<b>Varige driftsmidler</b>			
Tomter, bygninger o.a. fast eiendom	6		
Maskiner og anlegg	6		
Skip og flytende installasjoner	6		
Driftsløsøre, inventar o.a. utstyr	6	2 394 834	3 068 440
<b>Sum varige driftsmidler</b>		<b>2 394 834</b>	<b>3 068 440</b>
<b>Sum anleggsmidler</b>		<b>6 147 773</b>	<b>6 948 066</b>
<b>Omløpsmidler</b>			
<b>Varer</b>			
<b>Sum varer</b>	10	<b>30 444 469</b>	<b>36 953 232</b>
<b>Fordringer</b>			
Kundefordringer	2	10 012 626	12 055 462
Andre kortsiktige fordringer		4 344 205	4 202 312
<b>Sum fordringer</b>		<b>14 356 831</b>	<b>16 257 774</b>
<b>Bankinnskudd, kontanter og lignende</b>			
Bankinnskudd, kontanter	11	1 252 782	7 546 241
<b>Sum bankinnskudd, kontanter og lignende</b>		<b>1 252 782</b>	<b>7 546 241</b>
<b>Sum omløpsmidler</b>		<b>46 054 083</b>	<b>60 757 248</b>
<b>SUM EIENDELER</b>		<b>52 201 856</b>	<b>67 705 314</b>

## BALANSE - EGENKAPITAL OG GJELD



## Balanse

Beløp i: NOK	Note	2023	2022
<b>Egenkapital</b>			
<b>Innskutt egenkapital</b>			
Aksjekapital	12	101 680	101 680
<b>Sum innskutt egenkapital</b>		<b>101 680</b>	<b>101 680</b>
<b>Opptjent egenkapital</b>			
Annen egenkapital		17 990 525	30 183 948
<b>Sum opptjent egenkapital</b>		<b>17 990 525</b>	<b>30 183 948</b>
<b>Sum egenkapital</b>	9	<b>18 092 205</b>	<b>30 285 628</b>
<b>Gjeld</b>			
<b>Langsiktig gjeld</b>			
Utsatt skatt	8		
<b>Annen langsiktig gjeld</b>			
<b>Sum langsiktig gjeld</b>		<b>0</b>	<b>0</b>
<b>Kortsiktig gjeld</b>			
Gjeld til kredittinstitusjoner		6 848 806	
Leverandørgjeld	2	7 031 313	15 809 017
Betalbar skatt	8		
Skyldig offentlige avgifter		3 334 552	4 128 592
Annen kortsiktig gjeld	2	16 894 980	17 482 076
<b>Sum kortsiktig gjeld</b>		<b>34 109 651</b>	<b>37 419 685</b>
<b>Sum gjeld</b>		<b>34 109 651</b>	<b>37 419 685</b>
<b>SUM EGENKAPITAL OG GJELD</b>		<b>52 201 856</b>	<b>67 705 314</b>



## Brønnøysundregistrene

### ÅRSREGNSKAP FOR REGNSKAPSÅRET 2023 - GENERELL INFORMASJON

Journalnummer: 2024 337857

#### Enheten

Organisasjonsnummer: 919 045 965  
Organisasjonsform: Aksjeselskap  
Foretaksnavn: AS METALL-SERVICE  
Forretningsadresse: Gardermovegen 95B  
2030 NANNESTAD

#### Regnskapsår

Årsregnskapets periode: 01.01.2023 - 31.12.2023

#### Konsern

Morselskap i konsern: Nei

#### Regnskapsregler

Regler for små foretak benyttet: Ja  
Benyttet ved utarbeidelsen av  
årsregnskapet til selskapet: Regnskapslovens alminnelige regler

#### Årsregnskapet fastsatt av kompetent organ

Bekreftet av representant for selskapet: Svein Ingar Iversen  
Dato for fastsettelse av årsregnskapet: 11.03.2024

#### Revisjon

Årsregnskapet er utarbeidet av ekstern  
autorisert regnskapsfører: Ja

#### Grunnlag for avgivelse

År 2023: Årsregnskap er elektronisk innlevert.  
År 2022: Tall er hentet fra elektronisk innlevert årsregnskap fra 2023.

*Det er ikke krav til at årsregnskapet m.v. som sendes til Regnskapsregisteret er undertegnet. Kontrollen på at dette er utført ligger hos revisor/enhetens øverste organ. Sikkerheten ivaretas ved at innsender har rolle/rettighet for innsending av årsregnskapet via Altinn, og ved at det bekreftes at årsregnskapet er fastsatt av kompetent organ.*

Brønnøysundregistrene, 26.03.2024



Organisasjonsnr: 919 045 965  
AS METALL-SERVICE

## RESULTATREGNSKAP

Beløp i: NOK	Note	2023	2022
<b>RESULTATREGNSKAP</b>			
<b>Inntekter</b>			
Salgsinntekt	1	61 912 915	60 332 042
Annen driftsinntekt			2 300
<b>Sum inntekter</b>		<b>61 912 915</b>	<b>60 334 342</b>
<b>Kostnader</b>			
Endring i beholdning av varer under tilvirkning og ferdig tilvirkede varer	2		
Varekostnad	2	33 426 874	32 196 874
Lønnskostnad	3, 4	16 988 418	17 234 874
Avskrivninger	5, 6	961 809	758 148
Nedskrivning av varige driftsmidler og immaterielle eiendeler	5, 6		
Annen driftskostnad	2, 4	21 656 078	21 705 528
<b>Sum kostnader</b>		<b>73 033 179</b>	<b>71 895 424</b>
<b>Driftsresultat</b>		<b>-11 120 264</b>	<b>-11 561 082</b>
<b>Finansinntekter og finanskostnader</b>			
Annen renteinntekt		18 797	22 765
Annen finansinntekt		1 077 793	1 187 436
<b>Sum finansinntekter</b>		<b>1 096 590</b>	<b>1 210 201</b>
Rentekostnad til foretak i samme konsern		431 522	237 756
Annen rentekostnad		578 586	195 463
Annen finanskostnad		1 159 641	251 691
<b>Sum finanskostnader</b>		<b>2 169 749</b>	<b>684 910</b>
<b>Netto finans</b>	7	<b>-1 073 159</b>	<b>525 290</b>
<b>Ordinært resultat før skattekostnad</b>		<b>-12 193 423</b>	<b>-11 035 791</b>
Skattekostnad på resultat	8		-2 423 848
<b>Ordinært resultat etter skattekostnad</b>		<b>-12 193 423</b>	<b>-8 611 943</b>
<b>Årsresultat</b>		<b>-12 193 423</b>	<b>-8 611 943</b>
<b>Årsresultat etter minoritetsinteresser</b>		<b>-12 193 423</b>	<b>-8 611 943</b>
<b>Totalresultat</b>		<b>-12 193 423</b>	<b>-8 611 943</b>
<b>Overføringer og disponeringer</b>			



Overført fra annen egenkapital		-12 193 423	-8 611 943
<b>Sum overføringer og disponeringer</b>	<b>9</b>	<b>-12 193 423</b>	<b>-8 611 943</b>



Organisasjonsnr: 919 045 965  
AS METALL-SERVICE

## BALANSE

**Beløp i: NOK** **Note** **2023** **2022**

### BALANSE - EIENDELER

#### Anleggsmidler

##### Immaterielle eiendeler

Utvikling	5	599 695	726 382
Utsatt skattefordel	8	3 153 244	3 153 244
<b>Sum immaterielle eiendeler</b>		<b>3 752 939</b>	<b>3 879 626</b>

#### Varige driftsmidler

Tomter, bygninger o.a.

fast eiendom

6

Maskiner og anlegg

6

Skip og flytende

installasjoner

6

Driftsløsøre, inventar o.

a. utstyr

6

**Sum varige driftsmidler**

2 394 834	3 068 440
<b>2 394 834</b>	<b>3 068 440</b>

**Sum anleggsmidler**

<b>6 147 773</b>	<b>6 948 066</b>
------------------	------------------

#### Omløpsmidler

##### Varer

Sum varer

10

30 444 469	36 953 232
------------	------------

##### Fordringer

Kundefordringer

2

Andre kortsiktige

fordringer

10 012 626	12 055 462
------------	------------

4 344 205	4 202 312
-----------	-----------

**Sum fordringer**

<b>14 356 831</b>	<b>16 257 774</b>
-------------------	-------------------

##### Bankinnskudd, kontanter og lignende

Bankinnskudd, kontanter

11

Sum bankinnskudd,

kontanter og lignende

1 252 782	7 546 241
-----------	-----------

1 252 782	7 546 241
-----------	-----------

**Sum omløpsmidler**

<b>46 054 083</b>	<b>60 757 248</b>
-------------------	-------------------

**SUM EIENDELER**

<b>52 201 856</b>	<b>67 705 314</b>
-------------------	-------------------

### BALANSE - EGENKAPITAL OG GJELD

#### Egenkapital

##### Innskutt egenkapital

Aksjekapital

12

**Sum innskutt egenkapital**

101 680	101 680
---------	---------

<b>101 680</b>	<b>101 680</b>
----------------	----------------

**Opptjent egenkapital**



Annen egenkapital		17 990 525	30 183 948
<b>Sum opptjent egenkapital</b>		<b>17 990 525</b>	<b>30 183 948</b>
<b>Sum egenkapital</b>	<b>9</b>	<b>18 092 205</b>	<b>30 285 628</b>
<b>Gjeld</b>			
<b>Langsiktig gjeld</b>			
Utsatt skatt	8		
<b>Annen langsiktig gjeld</b>			
<b>Sum langsiktig gjeld</b>		<b>0</b>	<b>0</b>
<b>Kortsiktig gjeld</b>			
Gjeld til			
kredittinstitusjoner		6 848 806	
Leverandørgjeld	2	7 031 313	15 809 017
Betalbar skatt	8		
Skyldig offentlige avgifter		3 334 552	4 128 592
Annen kortsiktig gjeld	2	16 894 980	17 482 076
<b>Sum kortsiktig gjeld</b>		<b>34 109 651</b>	<b>37 419 685</b>
<b>Sum gjeld</b>		<b>34 109 651</b>	<b>37 419 685</b>
<b>SUM EGENKAPITAL OG GJELD</b>		<b>52 201 856</b>	<b>67 705 314</b>



Organisasjonsnr: 919 045 965  
AS METALL-SERVICE

NOTEOPPLYSNINGER - SELSKAP - alle poster oppgitt i hele tall

Note  
3

Antall årsverk i regnskapsåret  
19.00

<u>Sum</u>	<u>Beløp</u>
<u>Balanseført verdi 31.12.</u>	<u>Varige driftsmidler Immaterielle eiend.</u>

Konsernregnskap

Morselskapet sitt navn

Forretningskontor for morselskapet

Begrunnelse for at datterselskap er utelatt fra konsolideringen

<u>Samlet beløp - tilknyttet selskap</u>	<u>Årets</u>	<u>Fjorårets</u>
--	--------------	------------------

<u>Samlet beløp - foretak i samme konsern</u>	<u>Årets</u>	<u>Fjorårets</u>
---	--------------	------------------

<u>Samlet beløp - foretak i samme konsern</u>	<u>Årets</u>	<u>Fjorårets</u>
---	--------------	------------------

<u>Samlet beløp - felles kontrollert virksomhet</u>	<u>Årets</u>	<u>Fjorårets</u>
---	--------------	------------------

<u>Pantstillelse</u>	<u>Beløp</u>
----------------------	--------------

<u>Beholdning av egne aksjer</u>	<u>Antall</u>	<u>Pålydende</u>	<u>Andel av aksjek.</u>
----------------------------------	---------------	------------------	-------------------------



Til generalforsamlingen i AS Metall-Service

RSM Norge AS

Ruseløkkveien 30, 0251 Oslo  
Pb 1312 Vika, 0112 Oslo  
Org.nr: 982 316 588 MVA

T +47 23 11 42 00

F +47 23 11 42 01

[www.rsmnorge.no](http://www.rsmnorge.no)

## Uavhengig revisors beretning

### Konklusjon

Vi har revidert årsregnskapet for AS Metall-Service som viser et underskudd på NOK 12 193 423. Årsregnskapet består av balanse per 31. desember 2023, resultatregnskap for regnskapsåret avsluttet per denne datoen og noter til årsregnskapet, herunder et sammendrag av viktige regnskapsprinsipper.

Etter vår mening

- oppfyller årsregnskapet gjeldende lovkrav, og
- gir årsregnskapet et rettviseende bilde av selskapets finansielle stilling per 31. desember 2023, og av dets resultater for regnskapsåret avsluttet per denne datoen i samsvar med regnskapslovens regler og god regnskapsskikk i Norge.

### Grunnlag for konklusjonen

Vi har gjennomført revisjonen i samsvar med International Standards on Auditing (ISA-ene). Våre oppgaver og plikter i henhold til disse standardene er beskrevet nedenfor under *Revisors oppgaver og plikter ved revisjonen av årsregnskapet*. Vi er uavhengige av selskapet i samsvar med kravene i relevante lover og forskrifter i Norge og International Code of Ethics for Professional Accountants (inkludert internasjonale uavhengighetsstandarder) utstedt av International Ethics Standards Board for Accountants (IESBA-reglene), og vi har overholdt våre øvrige etiske forpliktelser i samsvar med disse kravene. Innhentet revisjonsbevis er etter vår vurdering tilstrekkelig og hensiktsmessig som grunnlag for vår konklusjon.

### Styrets og daglig leders ansvar for årsregnskapet

Styret og daglig leder (ledelsen) er ansvarlige for å utarbeide årsregnskapet og for at det gir et rettviseende bilde i samsvar med regnskapslovens regler og god regnskapsskikk i Norge. Ledelsen er også ansvarlig for slik internkontroll som den finner nødvendig for å kunne utarbeide et regnskap som ikke inneholder vesentlig feilinformasjon, verken som følge av misligheter eller utilsiktede feil.

Ved utarbeidelsen av årsregnskapet må ledelsen ta standpunkt til selskapets evne til fortsatt drift og opplyse om forhold av betydning for fortsatt drift. Forutsetningen om fortsatt drift skal legges til grunn for årsregnskapet så lenge det ikke er sannsynlig at virksomheten vil bli avvirket.

### Revisors oppgaver og plikter ved revisjonen av årsregnskapet

Vårt mål er å oppnå betryggende sikkerhet for at årsregnskapet som helhet ikke inneholder vesentlig feilinformasjon, verken som følge av misligheter eller utilsiktede feil, og å avggi en revisjonsberetning som inneholder vår konklusjon. Betryggende sikkerhet er en høy grad av sikkerhet, men ingen garanti for at en revisjon utført i samsvar med ISA-ene, alltid vil avdekke vesentlig feilinformasjon. Feilinformasjon kan oppstå som følge av misligheter eller utilsiktede feil. Feilinformasjon er å anse som vesentlig dersom den enkeltvis eller samlet med rimelighet kan forventes å påvirke de økonomiske beslutningene som brukerne foretar på grunnlag av årsregnskapet.

For videre beskrivelse av revisors oppgaver og plikter vises det til:  
<https://revisorforeningen.no/revisjonsberetninger>

THE POWER OF BEING UNDERSTOOD  
AUDIT | TAX | CONSULTING

RSM Norge AS is a member of the RSM network and trades as RSM. RSM is the trading name used by the members of the RSM network. Each member of the RSM network is an independent accounting and consulting firm which practices in its own right. The RSM network is not itself a separate legal entity in any jurisdiction.

RSM Norge AS er medlem av/s is a member of Den norske Revisorforening.



Oslo, 2. februar 2024  
RSM Norge AS

*Anders M. Løvaas*  
Anders Magnus Løvaas  
Statsautorisert revisor



**Resultatregnskap**

**AS Metall-Service**

<b>Driftsinntekter og driftskostnader</b>	<b>Note</b>	<b>2023</b>	<b>2022</b>
Salgsinntekt	1	61 912 915	60 332 042
Annen driftsinntekt		0	2 300
<b>Sum driftsinntekter</b>		<b>61 912 915</b>	<b>60 334 342</b>
Varekostnad	2	33 426 874	32 196 874
Lønnskostnad	3, 4	16 988 418	17 234 874
Avskrivninger	5, 6	961 809	758 148
Annen driftskostnad	2, 4	21 656 078	21 705 528
<b>Sum driftskostnader</b>		<b>73 033 179</b>	<b>71 895 424</b>
<b>Driftsresultat</b>		<b>-11 120 264</b>	<b>-11 561 082</b>
<b>Finansinntekter og finanskostnader</b>			
Annen renteinntekt		18 797	22 765
Annen finansinntekt		1 077 793	1 187 436
Rentekostnad til foretak i samme konsern		431 522	237 756
Annen rentekostnad		578 586	195 463
Annen finanskostnad		1 159 641	251 691
<b>Resultat av finansposter</b>	7	<b>-1 073 159</b>	<b>525 290</b>
<b>Ordinært resultat før skattekostnad</b>		<b>-12 193 423</b>	<b>-11 035 791</b>
Skattekostnad på resultat	8	0	-2 423 848
<b>Arsresultat</b>		<b>-12 193 423</b>	<b>-8 611 943</b>
<b>Overføringer</b>			
Overført fra annen egenkapital		12 193 423	8 611 943
<b>Sum overføringer</b>	9	<b>-12 193 423</b>	<b>-8 611 943</b>

AS Metall-Service

Side 1



**Balanse**

**AS Metall-Service**

<b>Eiendeler</b>	<b>Note</b>	<b>2023</b>	<b>2022</b>
<b>Anleggsmidler</b>			
<b>Immaterielle eiendeler</b>			
Utvikling	5	599 695	726 382
Utsatt skattefordel	8	3 153 244	3 153 244
<b>Sum immaterielle eiendeler</b>		<b>3 752 939</b>	<b>3 879 626</b>
<b>Varige driftsmidler</b>			
Driftsløsøre, inventar o.a. utstyr	6	2 394 834	3 068 440
<b>Sum varige driftsmidler</b>		<b>2 394 834</b>	<b>3 068 440</b>
<b>Sum anleggsmidler</b>		<b>6 147 773</b>	<b>6 948 066</b>
<b>Omløpsmidler</b>			
<b>Varebeholdning</b>			
Varer	10	30 444 469	36 953 232
<b>Fordringer</b>			
Kundefordringer	2	10 012 626	12 055 462
Andre kortsiktige fordringer		4 344 205	4 202 312
<b>Sum fordringer</b>		<b>14 356 831</b>	<b>16 257 774</b>
<b>Bankinnskudd, kontanter og lignende</b>			
Bankinnskudd, kontanter	11	1 252 782	7 546 241
<b>Sum omløpsmidler</b>		<b>46 054 083</b>	<b>60 757 248</b>
<b>Sum eiendeler</b>		<b>52 201 856</b>	<b>67 705 314</b>

AS Metall-Service

Side 2




Balanse


AS Metall-Service


Egenkapital og gjeld	Note	2023	2022
<b>Egenkapital</b>			
<b>Innskutt egenkapital</b>			
Aksjekapital	12	101 680	101 680
<b>Sum innskutt egenkapital</b>		<b>101 680</b>	<b>101 680</b>
<b>Opptjent egenkapital</b>			
Annen egenkapital		17 990 525	30 183 948
<b>Sum opptjent egenkapital</b>		<b>17 990 525</b>	<b>30 183 948</b>
<b>Sum egenkapital</b>	9	<b>18 092 205</b>	<b>30 285 628</b>
<b>Gjeld</b>			
<b>Kortsiktig gjeld</b>			
Gjeld til kredittinstitusjoner		6 848 806	0
Leverandørgjeld	2	7 031 313	15 809 017
Skyldig offentlige avgifter		3 334 552	4 128 592
Annen kortsiktig gjeld	2	16 894 980	17 482 076
<b>Sum kortsiktig gjeld</b>		<b>34 109 651</b>	<b>37 419 685</b>
<b>Sum gjeld</b>		<b>34 109 651</b>	<b>37 419 685</b>
<b>Sum egenkapital og gjeld</b>		<b>52 201 856</b>	<b>67 705 314</b>

Nannestad, 31 / 01 - 2024,

  
Svein Ivar Iversen  
styreleder/daglig leder

  
Hanne Steinerud Iversen  
styremedlem

  
Christian Obwieser  
styremedlem

  
Axel Böchzelt  
styremedlem

  
Martin Doppelbauer  
styremedlem



## Noter 2023

### AS Metall-Service

#### Regnskapsprinsipper

Årsregnskapet er satt opp i samsvar med regnskapslovens bestemmelser og god regnskapsskikk for små foretak.

#### Inntekter

Inntekter fra salg av varer resultatføres når levering har funnet sted og det vesentligste av risiko og kontroll er overført.

#### Finansinntekter

Renteinntekter inntektsføres etter hvert som de opptjenes.

#### Valuta

Transaksjoner i utenlandsk valuta omregnes til kursen på transaksjonstidspunktet. Pengeposter i utenlandsk valuta omregnes til norske kroner ved å benytte balansedagens kurs.

Valutakursdifferanser resultatføres løpende i regnskapsperioden under andre finansposter.

#### Skatt

Skattekostnad består av betalbar skatt og endring i utsatt skatt. Utsatt skatt/skattefordel er beregnet basert på alle forskjeller mellom regnskapsmessig og skattemessig verdi på eiendeler og gjeld. Utsatt skatt er beregnet på grunnlag av de midlertidige forskjeller som eksisterer mellom regnskapsmessige og skattemessige verdier, samt skattemessige underskudd til fremføring ved utgangen av regnskapsåret. Netto utsatt skattefordel balanseføres i den grad det er sannsynlig at denne kan bli utnyttet. Betalbar skatt og utsatt skatt er regnskapsført direkte mot egenkapitalen i den grad skattepostene relaterer seg til poster ført direkte mot egenkapitalen.

#### Klassifisering og vurdering av balanseposter

Omløpsmidler og kortsiktig gjeld omfatter poster som forfaller til betaling innen ett år etter anskaffelsestidspunktet, samt poster som knytter seg til varekretsløpet. Øvrige poster er klassifisert som anleggsmiddel/langsiktig gjeld.

Omløpsmidler vurderes til laveste av anskaffelseskost og virkelig verdi. Kortsiktig gjeld balanseføres til nominelt beløp på opptakstidspunktet.

Anleggsmidler vurderes til anskaffelseskost, men nedskrives til virkelig verdi ved verdifall som ikke forventes å være forbigående. Langsiktig gjeld balanseføres til nominelt beløp på opptakstidspunktet.

#### Fordringer

Kundefordringer og andre fordringer er oppført i balansen til pålydende etter fradrag for avsetning til forventet tap. Avsetning til tap gjøres på grunnlag av individuelle vurderinger av de enkelte fordringene.

#### Varelager

Varelager regnskapsføres til det laveste av anskaffelseskost eller netto salgspris. Netto salgspris er estimert salgspris ved ordinær drift etter fradrag for beregnede nødvendige utgifter for gjennomføring av salget. Anskaffelseskost tilordnes ved bruk av FIFO-metoden og inkluderer utgifter påløpt ved anskaffelse av varene og kostnader for å bringe varene til nåværende tilstand og plassering.

#### Varige driftsmidler

Varige driftsmidler balanseføres og avskrives lineært over driftsmidlets forventede levetid. Vesentlige driftsmidler som består av betydelige komponenter med ulik levetid er dekomponert med ulik avskrivningstid for de ulike komponentene. Direkte vedlikehold av driftsmidler kostnadsføres løpende under driftskostnader, mens påkostninger eller forbedringer tillegges driftsmidlets kostpris og avskrives i takt med driftsmidlet. Dersom gjenvinnbart beløp av driftsmiddelet er lavere enn balanseført verdi foretas nedskrivning til gjenvinnbart beløp. Gjenvinnbart beløp er det høyeste av netto salgsverdi og bruksverdi.

AS Metall-Service

Side 4



**Noter 2023**

**AS Metall-Service**

*Leieavtaler*

Driftsmidler som leies på betingelser som i det vesentlige overfører de økonomiske rettigheter og forpliktelser til selskapet (finansiell leasing), aktiveres under bygninger, maskiner, inventar o.l. og medtas som forpliktelse under langsiktig gjeld til nåverdien av minimumsleien. Driftsmidlet avskrives over antatt økonomisk levetid, og forpliktelsen reduseres med betalt leie etter fradrag for beregnet rentekostnad. Operasjonelle leieavtaler utgiftsføres løpende.

*Immaterielle eiendeler*

Utgifter til utvikling balanseføres i den grad det kan identifiseres en fremtidig økonomisk fordel knyttet til utvikling av en identifiserbar immateriell eiendel og utgiftene kan måles pålitelig. I motsatt fall kostnadsføres slike utgifter løpende. Balanseført utvikling avskrives lineært over økonomisk levetid.

*Pensjoner*

Selskapet har kollektiv pensjonsordning for ansatte. Ordningen er en innskuddsplan, dvs. at selskapet ikke har ytterligere betalingsforpliktelser etter at innskuddene er betalt. Innskuddene regnskapsføres som lønnskostnad når de forfaller.

*Bruk av estimater*

Ledelsen har brukt estimater og forutsetninger som har påvirket resultatregnskapet og verdsettelsen av eiendeler og gjeld, samt usikre eiendeler og forpliktelser på balansedagen under utarbeidelsen av årsregnskapet i henhold til god regnskapsskikk.

*Konsern*

Selskapets regnskap inngår i konsolidert regnskap for morselskapet Eglo Leuchten GmbH med forretningskontor i Pill, Østerrike.

**Note 1 Salgsinntekter**

<b>Segmentfordeling</b>	<b>2023</b>	<b>2022</b>
Salg av varer	61 912 915	60 332 042
Andre inntekter	0	2 300
<b>Sum</b>	<b>61 912 915</b>	<b>60 334 342</b>

<b>Geografisk fordeling</b>	<b>2023</b>	<b>2022</b>
Norge	61 837 594	60 334 342
Andre	75 321	0
<b>Sum</b>	<b>61 912 915</b>	<b>60 334 342</b>

AS Metall-Service

Side 5



## Noter 2023

### AS Metall-Service

#### Note 2 Transaksjoner med nærstående

Selskapet har hatt følgende transaksjoner med morselskapet Eglo Leuchten GmbH og tilhørende selskaper i samme konsern, Sinor Holding og søsterselskapet GVN 14 AS i 2023

Kjøp av varer og tjenester	2023	2022
Eglo - Kjøp av varer	11 655 732	16 134 203
Eglo - Kjøp av tjenester	326 828	34 874
GVN 14 - Leiekostnader	5 936 676	5 629 458
Eglo - Andre varer	225 185	1 336 861
<b>Sum kjøp av varer og tjenester</b>	<b>18 144 421</b>	<b>23 135 396</b>

Kortsiktig gjeld		
Eglo - kortsiktig gjeld*	-9 999 362	-9 543 351
Eglo - leverandørgjeld	-1 937 072	-5 210 497
GVN 14 - leverandørgjeld	-1 236 808	-5 480 726
Sinor Holding - Kortsiktig gjeld*	-4 464 413	-4 056 241
<b>Sum kortsiktig gjeld</b>	<b>-17 637 655</b>	<b>-24 290 815</b>

Kortsiktig fordringer		
Eglo - kortsiktig fordring	15 528	491 915
<b>Sum kortsiktig fordringer</b>	<b>15 528</b>	<b>491 915</b>

\*Den kortsiktig gjelden er renteberegnet og forfaller til betalingen innen et år.

#### Note 3 Obligatorisk tjenestepensjon

Selskapet har plikt til å ha tjenestepensjonsordning etter lov om obligatorisk tjenestepensjon. Selskapet har opprettet en tjenestepensjon som oppfyller lovens krav.

For selskapets innskuddsplan er kr 473 194 innregnet i resultatregnskapet i 2023. Innskuddsordningen omfatter 23 personer.

#### Note 4 Lønnskostnader, antall ansatte, godtgjørelser, lån til ansatte og godtgjørelse

Lønnskostnader	2023	2022
Lønn	14 146 593	14 441 206
Arbeidsgiveravgift	2 195 909	2 160 982
Pensjonskostnader	473 194	437 550
Andre lønnsrelaterte ytelser	172 722	195 136
<b>Sum</b>	<b>16 988 418</b>	<b>17 234 874</b>

Selskapet har i 2023 sysselsatt 20 årsverk.

AS Metall-Service

Side 6



Noter 2023

AS Metall-Service

Ledende ansatte har ikke avtale om bonus eller aksjebasert godtgjørelse.  
Det er ikke gitt lån/sikkerhetstillegg til daglig leder, styreformann eller andre nærstående parter.

**Godtgjørelse til revisor**

Lovpålagt revisjon	284 400
Skatterådgivning	0
Annen bistand	34 100
<b>Sum honorar til revisor</b>	<b>318 500</b>

**Note 5 Immaterielle eiendeler**

<b>Immaterielle eiendeler</b>	<b>Utvikling</b>	<b>Sum</b>
Anskaffelseskost pr. 01.01	851 000	851 000
Tilgang kjøpte immaterielle eiendeler	139 844	139 844
Avgang solgte immaterielle eiendeler	0	0
Anskaffelseskost pr. 31.12	990 844	990 844
Akkumulerte avskrivninger pr. 31.12	-391 149	-391 149
<b>Balanseført verdi 31.12</b>	<b>599 695</b>	<b>599 695</b>
Årets avskrivninger	-266 531	-266 531
Forventet økonomisk levetid	3 år	
Avskrivningsplan	Lineær	

**Note 6 Varige driftsmidler**

<b>Varige driftsmidler</b>	<b>Maskiner og inventar</b>	<b>Sum varige driftsmidler</b>
Anskaffelseskost pr. 01.01	5 069 167	5 069 167
Tilgang kjøpte driftsmidler	21 673	21 673
Avgang solgte driftsmidler	0	0
Anskaffelseskost pr. 31.12	5 090 840	5 090 840
Akkumulerte avskrivninger pr. 31.12	-2 696 004	-2 696 004
<b>Balanseført verdi 31.12</b>	<b>2 394 834</b>	<b>2 394 834</b>
Årets avskrivninger	-695 278	-695 278
Forventet økonomisk levetid	3-10 år	
Avskrivningsplan	Lineær	

AS Metall-Service

Side 7



Noter 2023

AS Metall-Service

Note 7 Finansposter

	2023	2022
<b>Finansinntekter</b>		
Annen renteinntekt	18 797	22 765
Valutagevinst	1 061 448	1 181 874
Annen finansinntekt	16 345	5 562
<b>Sum finansinntekter</b>	<b>1 096 589</b>	<b>1 210 201</b>
<b>Finanskostnader</b>	<b>2023</b>	<b>2022</b>
Annen rentekostnad	1 010 108	433 219
Valutatap	1 159 641	251 691
Annen finanskostnad	0	0
<b>Sum finanskostnader</b>	<b>2 169 749</b>	<b>684 910</b>

Note 8 Skatt

<b>Årets skattekostnad</b>	<b>2023</b>	<b>2022</b>
Resultatført skatt på ordinært resultat:		
Betalbar skatt	0	0
Endring i utsatt skattefordel	0	-2 423 848
<b>Skattekostnad ordinært resultat</b>	<b>0</b>	<b>-2 423 848</b>
Skattepliktig inntekt:		
Ordinært resultat før skatt	-12 193 423	-11 035 791
Permanente forskjeller	21 316	18 299
Endring i midlertidige forskjeller	-164 142	-20 078
<b>Skattepliktig inntekt</b>	<b>-12 336 249</b>	<b>-11 037 570</b>
Betalbar skatt i balansen:		
Betalbar skatt på årets resultat	0	0
<b>Sum betalbar skatt i balansen</b>	<b>0</b>	<b>0</b>
Beregning av effektiv skattesats		
Resultat før skatt	-12 193 423	-11 035 791
Beregnet skatt av resultat før skatt	-2 682 553	-2 427 874
Skatteeffekt av permanente forskjeller	4 690	4 026
<b>Sum</b>	<b>-2 677 864</b>	<b>-2 423 848</b>
Effektiv skattesats	22,0 %	22,0 %

Skatteeffekten av midlertidige forskjeller og underskudd til fremføring som har gitt opphav til utsatt skatt og utsatte skattefordeler, spesifisert på typer av midlertidige forskjeller

	2023	2022	Endring
Varige driftsmidler	382 571	452 948	70 378
Varebeholdning	-3 307 776	-3 620 960	-313 184
Fordringer	-292 528	-235 494	57 034
Gevinst – og tapskonto	86 517	108 147	21 630
<b>Sum</b>	<b>-3 131 216</b>	<b>-3 295 358</b>	<b>-164 142</b>

AS Metall-Service

Side 8



Noter 2023

AS Metall-Service

Akkumulert fremførbart underskudd	-23 373 819	-11 037 570	12 336 249
Inngår ikke i beregningen av utsatt skatt	12 172 107	0	-12 172 107
<b>Grunnlag for utsatt skattefordel</b>	<b>-14 332 928</b>	<b>-14 332 928</b>	<b>0</b>
<b>Utsatt skattefordel (22 %)</b>	<b>-3 153 244</b>	<b>-3 153 244</b>	<b>0</b>

Note 9 Egenkapital

	Aksjekapital	Overkurs	Annøen EK	Sum
Egenkapital pr. 01.01.2023	101 680	0	30 183 948	30 285 628
Årets resultat	0	0	-12 193 423	-12 193 423
<b>Egenkapital pr. 31.12.2023</b>	<b>101 680</b>	<b>0</b>	<b>17 990 525</b>	<b>18 092 205</b>

Note 10 Varer

	2023	2022
Lager av ferdigvarer	30 444 469	36 953 232
<b>Sum</b>	<b>30 444 469</b>	<b>36 953 232</b>

Av lagerverdien pr 31.12 er kr 3 792 384 avsatt som ukurans.

Note 11 Bankinnskudd og trekkrettigheter

	2023	2022
Bundne bankinnskudd	777 201	815 078
Skattetrekksmidler		

Note 12 Aksjekapital og aksjonærinformasjon

Aksjekapitalen består av:

	Antall	Pålydende
Ordinære aksjer	100	1 017
<b>Sum</b>	<b>100</b>	<b>1 017</b>

Aksjonærer pr 31.12:

	Antall aksjer	Eierandel
Eglo Leuchten GmbH	51	51 %
Sinor Holding*	47	47 %
Svein Ingar Iversen (daglig leder)	2	2 %
<b>Sum</b>	<b>100</b>	<b>100 %</b>

\* Daglig leder Svein Ingar Iversen eier 100% av Sinor Holding

AS Metall-Service

Side 9



## Revenue statement

### AS Metall-Service

Operating income and operating expenses	Note	2023	2022
Revenue	1	61 912 915	60 332 042
Other income		0	2 300
<b>Total income</b>		<b>61 912 915</b>	<b>60 334 342</b>
Raw materials and consumables used	2	33 426 874	32 196 874
Employee benefits expense	3, 4	16 988 418	17 234 874
Depreciation and amortisation expenses	5, 6	961 809	758 148
Other expenses	2, 4	21 656 078	21 705 528
<b>Total expenses</b>		<b>73 033 179</b>	<b>71 895 424</b>
<b>Operating profit</b>		<b>-11 120 264</b>	<b>-11 561 082</b>
<b>Financial income and expenses</b>			
Other interest income		18 797	22 765
Other financial income		1 077 793	1 187 436
Interest expense to group companies		431 522	237 756
Other interest expenses		578 586	195 463
Other financial expenses		1 159 641	251 691
<b>Net financial items</b>	7	<b>-1 073 159</b>	<b>525 290</b>
<b>Net profit before tax</b>		<b>-12 193 423</b>	<b>-11 035 791</b>
Income tax expense	8	0	-2 423 848
<b>Net profit or loss</b>		<b>-12 193 423</b>	<b>-8 611 943</b>
<b>Attributable to</b>			
Transferred from other equity		12 193 423	8 611 943
<b>Total</b>	9	<b>-12 193 423</b>	<b>-8 611 943</b>



**Balance sheet**

**AS Metall-Service**

<b>Assets</b>	<b>Note</b>	<b>2023</b>	<b>2022</b>
<b>Non-current assets</b>			
<b>Intangible assets</b>			
Development	5	599 695	726 382
Deferred tax assets	8	3 153 244	3 153 244
<b>Total intangible assets</b>		<b>3 752 939</b>	<b>3 879 626</b>
<b>Property, plant and equipment</b>			
Equipment and other movables	6	2 394 834	3 068 440
<b>Total property, plant and equipment</b>		<b>2 394 834</b>	<b>3 068 440</b>
<b>Total non-current assets</b>		<b>6 147 773</b>	<b>6 948 066</b>
<b>Current assets</b>			
<b>Inventories</b>			
Inventories	10	30 444 469	36 953 232
<b>Debtors</b>			
Accounts receivables	2	10 012 626	12 055 462
Other short-term receivables		4 344 205	4 202 312
<b>Total receivables</b>		<b>14 356 831</b>	<b>16 257 774</b>
<b>Cash and cash equivalents</b>			
Cash and cash equivalents	11	1 252 782	7 546 241
<b>Total current assets</b>		<b>46 054 083</b>	<b>60 757 248</b>
<b>Total assets</b>		<b>52 201 856</b>	<b>67 705 314</b>



**Balance sheet**

**AS Metall-Service**

<b>Equity and liabilities</b>	<b>Note</b>	<b>2023</b>	<b>2022</b>
<b>Equity</b>			
<b>Paid-in capital</b>			
Share capital	12	101 680	101 680
<b>Total paid-up equity</b>		<b>101 680</b>	<b>101 680</b>
<b>Retained earnings</b>			
Other equity		17 990 525	30 183 948
<b>Total retained earnings</b>		<b>17 990 525</b>	<b>30 183 948</b>
<b>Total equity</b>	<b>9</b>	<b>18 092 205</b>	<b>30 285 628</b>
<b>Liabilities</b>			
<b>Current liabilities</b>			
Liabilities to financial institutions		6 848 806	0
Trade payables	2	7 031 313	15 809 017
Public duties payable		3 334 552	4 128 592
Other current liabilities	2	16 894 980	17 482 076
<b>Total current liabilities</b>		<b>34 109 651</b>	<b>37 419 685</b>
<b>Total liabilities</b>		<b>34 109 651</b>	<b>37 419 685</b>
<b>Total equity and liabilities</b>		<b>52 201 856</b>	<b>67 705 314</b>



## Noter 2023

### AS Metall-Service

#### Accounting principles

The financial statements have been prepared in accordance with the Norwegian Accounting Act and Generally Accepted Accounting Principles (GAAP) for smaller companies in Norway.

#### Revenue recognition

Revenues from sale of goods are recognised once delivery has taken place and most of the risk and return has been transferred.

#### Financial income

Interest income is recognised as it accrues.

#### Foreign currencies

Transactions in foreign currencies are translated at the rate applicable on the transaction date. Monetary items in a foreign currency are translated into NOK using the closing rate at the balance sheet date. Exchange differences are recognised as other financial income/cost.

#### Taxes

The income tax expense is comprised of both tax payable for the period, and changes in deferred tax. Deferred tax is determined on the basis of existing temporary differences between accounting net income and tax net income, including year-end loss carry-forwards, calculated at 22%. Temporary differences, both positive and negative, which will or are likely to reverse in the same period, are recorded as a net amount. Taxes payable and deferred tax are recognised directly in equity to the extent that they relate to equity transactions.

#### Classification and valuation of balance sheet items

Non-current assets are assets intended for long-term ownership or use. All other assets are current assets. Receivables that fall due for payment within one year shall not be classified as non-current assets. Similar criteria applies to liabilities.

Current assets are valued at the lower of acquisition cost and fair value. Short-term liabilities are recorded at the nominal amount at the time of recognition.

Non-current assets are written down to fair value upon any impairment that is expected not to be temporary. Long-term debt are recognised at nominal value at transaction date.

#### Receivables

Accounts receivables and other current receivables are recorded in the balance sheet at nominal value less provisions for expected losses. Provisions for expected losses are calculated on the basis of an individual assessment.

#### Inventories

Inventories are carried in the financial statement at the lower of cost and net realisable value. The net realisable value is the estimated selling price in the ordinary course of business less the estimated costs of completion and the estimated costs necessary to make the sale. The cost of inventories is determined by using the FIFO method, and includes all cost of purchase, costs of conversion and other costs incurred in bringing the inventories to their present location and condition.



**Noter 2023**

**AS Metall-Service**

*Fixed assets*

Tangible fixed assets are recognised in the balance sheet at cost and are depreciated over the asset's expected useful life on a straight-line basis. Assets that consists of significant parts with different useful lives are depreciated separately. Repair and maintenance are expensed as incurred, while additional costs or improvements are added to the cost of the asset and depreciated in line with the asset. If the recoverable amount of an asset is less than its carrying amount, the carrying amount of the asset are reduced to its recoverable amount. The reduction is recognised as an impairment loss.

*Leased assets*

Assets leased under terms that substantially transfer all the rights and obligations to the company (financial leases) are recognised as property, plant and equipment, and included as a liability under long-term liabilities at the present value of minimum lease payments. The asset is depreciated over its expected useful life, and the obligation reduced by lease payments less the effective interest expense. Operating leases are expensed as incurred.

*Intangible assets*

Own development expenses are taken into the balance sheet providing a future financial benefit relating to the development of an identifiable intangible asset can be identified and the expenses can be reliably measured. Otherwise such expenses are expensed as and when incurred. Capitalized development costs is amortized linearly over its useful life.

*Pensions*

The company has a collective pension scheme for employees. The scheme is a defined contribution plan, which means that the company has no further payment obligations after the contributions have been paid. The contributions are recorded as labor costs when they fall due

*Use of estimates*

The management has used estimates and assumptions that have affected assets, liabilities, income, expenses and information about potential liabilities in accordance with the Generally Accepted Accounting Principles (GAAP) in Norway.

*Group*

The company's accounts are included in the consolidated accounts for the parent company Eglo Leuchten GmbH with its office in Pill, Austria.

**Note 1 Operating Income**

<b>Segment distribution</b>	<b>2023</b>	<b>2022</b>
Sale of goods	61 912 915	60 332 042
Other income	0	2 300
<b>Total</b>	<b>61 912 915</b>	<b>60 334 342</b>

<b>Geographical distribution</b>	<b>2023</b>	<b>2022</b>
Norway	61 837 594	60 334 342
Other	75 321	0
<b>Total</b>	<b>61 912 915</b>	<b>60 334 342</b>



## Noter 2023

### AS Metall-Service

#### Note 2 Transactions with related parties

The company has had the following transactions with the parent company Eglo Leuchten GmbH and related companies in the same group, Sinor Holding and the sister company GVN 14 AS in 2023

	2023	2022
<b>Purchases of goods and services</b>		
Eglo - Purchases of goods	11 655 732	16 134 203
Eglo - Purchases of services	326 828	34 874
GVN 14 - Rental costs	5 936 676	5 629 458
Eglo - Other goods	225 185	1 336 861
<b>Total purchase of goods and services</b>	<u>18 144 421</u>	<u>23 135 396</u>
<b>Current liabilities</b>		
Eglo - Current liabilities*	-9 999 362	-9 543 351
Eglo - Trade payables	-1 937 072	-5 210 497
GVN 14 - Trade payables	-1 236 808	-5 480 726
Sinor Holding - Current liabilities *	-4 464 413	-4 056 241
<b>Total current liabilities</b>	<u>-17 637 655</u>	<u>-24 290 815</u>
<b>Current assets</b>		
Eglo - Accounts receivables	15 528	491 915
<b>Total current assets</b>	<u>15 528</u>	<u>491 915</u>

\*Current liabilities is interest-bearing and is due for payment within a year.

#### Note 3 Pension

The company is required to provide an occupational pension scheme pursuant to the Act relating to Mandatory Occupational Pensions. The company's pension scheme complies with the requirements under that law.

For the company's defined contribution plan NOK 473 194 is recognised in the income statement in 2023. The pension scheme covers 23 persons.



**Noter 2023**

**AS Metall-Service**

**Note 4 Payroll expenses, number of employees, remunerations, loans to employees, remuneration to auditors etc.**

<b>Payroll expenses</b>	<b>2023</b>	<b>2022</b>
Salaries	14 146 593	14 441 206
Payroll tax	2 195 909	2 160 982
Pension costs	473 194	437 550
Other benefits	172 722	195 136
<b>Total payroll expenses</b>	<b>16 988 418</b>	<b>17 234 874</b>

The number of full time equivalents in the accounting year has been 20.

Senior management has no agreement on bonuses or share/share value based remuneration. No loans or guarantees have been given to the General Manager, members of the board or their related parties

**Remuneration to auditors**

Statutory audit	284 400
Tax advisory fee	0
Other non-auditing services	34 100
<b>Total audit fee</b>	<b>318 500</b>

**Note 5 Intangible assets**

<b>Intangible assets</b>	<b>Development costs</b>	<b>Total</b>
Acquisition cost at 01.01	851 000	851 000
Additions	139 844	139 844
Disposal	0	0
Acquisition cost at 31.12	990 844	990 844
Accumulated depreciation 31.12	-391 149	-391 149
<b>Net carrying value 31.12</b>	<b>599 695</b>	<b>599 695</b>
Depreciation for the year	-266 531	-266 531
Expected economic life	3 years	
Depreciation plan	linear	



**Noter 2023**

**AS Metall-Service**

**Note 6 Fixed assets**

<b>Fixed assets</b>	<b>Machines and movables</b>	<b>Total fixed assets</b>
Acquisition cost at 01.01	5 069 167	5 069 167
Additions	21 673	21 673
Disposal	0	0
Acquisition cost at 31.12	5 090 840	5 090 840
Accumulated depreciation 31.12	<u>-2 696 004</u>	<u>-2 696 004</u>
<b>Net carrying value 31.12</b>	<b><u>2 394 834</u></b>	<b><u>2 394 834</u></b>
Depreciation for the year	-695 278	-695 278
Expected economic life Depreciation plan	3-10 years Linear	

**Note 7 Financial items**

<b>Financial income</b>	<b>2023</b>	<b>2022</b>
Other interest income	18 797	22 765
Currency gain	1 061 448	1 181 874
Other financial income	16 345	5 562
<b>Total financial income</b>	<b><u>1 096 589</u></b>	<b><u>1 210 201</u></b>
<b>Financial expenses</b>	<b>2023</b>	<b>2022</b>
Other interest expense	1 010 108	433 219
Currency loss	1 159 641	251 691
Other financial expenses	0	0
<b>Total financial expenses</b>	<b><u>2 169 749</u></b>	<b><u>684 910</u></b>



Noter 2023

AS Metall-Service

Note 8 Income taxes

Components of the Income tax expense	2023	2022
Payable tax on this year's result	0	0
Changes in deferred tax	0	-2 423 848
<b>Tax expense on ordinary profit/loss</b>	<b>0</b>	<b>-2 423 848</b>
Taxable income:		
Ordinary result before tax	-12 193 423	-11 035 791
Permanent differences	21 316	18 299
Changes in temporary differences	-164 142	-20 078
<b>Taxable Income</b>	<b>-12 336 249</b>	<b>-11 037 570</b>
Payable tax in the balance:		
Payable tax on this year's result	0	0
<b>Total payable tax in the balance</b>	<b>0</b>	<b>0</b>
Calculation of effective tax rate		
Profit before tax	-12 193 423	-11 035 791
Calculated tax on profit before tax	-2 682 553	-2 427 874
Tax effect of permanent differences	4 690	4 026
<b>Total</b>	<b>-2 677 864</b>	<b>-2 423 848</b>
Effective tax rate	22,0 %	22,0 %

The tax effect of temporary differences and loss for to be carried forward that has formed the basis for deferred tax and deferred tax advantages, specified on type of temporary difference

	2023	2022	Endring
Tangible assets	382 571	452 948	70 378
Stock	-3 307 776	-3 620 960	-313 184
Accounts receivable	-292 528	-235 494	57 034
Profit and loss account	86 517	108 147	21 630
<b>Total</b>	<b>-3 131 216</b>	<b>-3 295 358</b>	<b>-164 142</b>
Accumulated loss to be brought forward	-23 373 819	-11 037 570	12 336 249
Not included in the calculation of deferred tax	12 172 107	0	-12 172 107
<b>Basis for deferred tax assets</b>	<b>-14 332 928</b>	<b>-14 332 928</b>	<b>0</b>
<b>Deferred tax assets (22 %)</b>	<b>-3 153 244</b>	<b>-3 153 244</b>	<b>0</b>



**Noter 2023**

**AS Metall-Service**

**Note 9 Equity**

	Share capital	Share premium	Other equity	Total
Equity at 01.01.2023	101 680	0	30 183 948	30 285 628
Profit for the year	0	0	-12 193 423	-12 193 423
<b>Equity at 31.12.2023</b>	<b>101 680</b>	<b>0</b>	<b>17 990 525</b>	<b>18 092 205</b>

**Note 10 Inventories**

	2023	2022
Finished goods	30 444 469	36 953 232
<b>Total</b>	<b>30 444 469</b>	<b>36 953 232</b>

The inventory value as of 31.12 is set aside as a provision for obsolete stock, totaling NOK 3 792 384

**Note 11 Restricted bank deposits, overdraft facilities**

<b>Restricted bank deposits</b>	<b>2023</b>	<b>2022</b>
Withheld employee taxes	777 201	815 078

**Note 12 Share capital and shareholder information**

Share capital	Number of shares	Nominal value
Ordinary shares	100	1 017
<b>Total</b>	<b>100</b>	<b>1 017</b>

**List of major shareholders at 31.12**

	Total shares	Ownership interest
Eglo Leuchten GmbH	51	51 %
Sinor Holding*	47	47 %
Svein Ingar Iversen (CEO)	2	2 %
<b>Total</b>	<b>100</b>	<b>100 %</b>

\* Managing director Svein Ingar Iversen owns 100% of the shares in Sinor Holding.