



ÅRSREGNSKAPET FOR REGNSKAPSÅRET 2022 - GENERELL INFORMASJON

Enheten

Organisasjonsnummer: 926 542 990
Organisasjonsform: Aksjeselskap
Foretaksnavn: TØNSBERG VASKERI AS
Forretningsadresse: Storgaten 42
3126 TØNSBERG

Regnskapsår

Årsregnskapets periode: 01.01.2022 - 31.12.2022

Konsern

Morselskap i konsern: Nei

Regnskapsregler

Regler for små foretak benyttet: Ja
Benyttet ved utarbeidelsen av årsregnskapet til selskapet: Regnskapslovens alminnelige regler

Årsregnskapet fastsatt av kompetent organ

Bekreftet av representant for selskapet: Ole Henry Morits Gundersen
Dato for fastsettelse av årsregnskapet: 28.02.2023

Grunnlag for avgivelse

År 2022: Årsregnskapet er elektronisk innlevert
År 2021: Tall er hentet fra elektronisk innlevert årsregnskap fra 2022

Det er ikke krav til at årsregnskapet m.v. som sendes til Regnskapsregisteret er undertegnet. Kontrollen på at dette er utført ligger hos revisor/enhetens øverste organ. Sikkerheten ivaretas ved at innsender har rolle/rettighet for innsending av årsregnskapet via Altinn, og ved at det bekreftes at årsregnskapet er fastsatt av kompetent organ.

Brønnøysundregistrene, 03.06.2024



Resultatregnskap

Beløp i: NOK	Note	2022	2021
RESULTATREGNSKAP			
Inntekter			
Salgsinntekt		7 779 151	6 401 958
Annen driftsinntekt		203 646	25 000
Sum inntekter		7 982 797	6 426 958
Kostnader			
Varekostnad		642 333	511 553
Lønnskostnad	1	3 159 967	2 790 843
Avskrivning av driftsmidler og immaterielle eiendeler	2	303 612	359 987
Annen driftskostnad	1	1 733 209	1 521 157
Sum kostnader		5 839 120	5 183 540
Driftsresultat		2 143 676	1 243 418
Annen rentekostnad		38 574	77 639
Annen finanskostnad		5	106
Sum finanskostnader		38 579	77 745
Netto finans		-38 579	-77 745
Ordinært resultat før skattekostnad		2 105 097	1 165 673
Skattekostnad på resultat	5	463 229	249 411
Ordinært resultat etter skattekostnad		1 641 868	916 262
Årsresultat	8	1 641 868	916 262
Årsresultat etter minoritetsinteresser		1 641 868	916 262
Totalresultat		1 641 868	916 262
Overføringer og disponeringer			
Avsatt til annen egenkapital		1 641 868	916 262
Sum overføringer og disponeringer		1 641 868	916 262



Balanse

Beløp i: NOK	Note	2022	2021
BALANSE - EIENDELER			
Anleggsmidler			
Immaterielle eiendeler			
Utsatt skattefordel	5		
Goodwill		293 829	391 772
Sum immaterielle eiendeler		293 829	391 772
Varige driftsmidler			
Tomter, bygninger o.a. fast eiendom	2		
Maskiner og anlegg	2	321 382	428 509
Skip og flytende installasjoner	2		
Driftsløsøre, inventar o.a. utstyr	2	1 523 024	1 535 083
Sum varige driftsmidler	2	1 844 406	1 963 592
Finansielle anleggsmidler			
Andre langsiktige fordringer		38 705	
Sum finansielle anleggsmidler		38 705	
Sum anleggsmidler		2 176 940	2 355 364
Omløpsmidler			
Varer			
Fordringer			
Kundefordringer	3	510 577	491 011
Andre kortsiktige fordringer		12 730	1 320
Sum fordringer		523 307	492 331
Bankinnskudd, kontanter og lignende			
Bankinnskudd, kontanter o.l.	4	2 205 645	1 176 074
Sum bankinnskudd, kontanter og lignende		2 205 645	1 176 074
Sum omløpsmidler		2 728 952	1 668 405
SUM EIENDELER		4 905 892	4 023 769



Balanse

Beløp i: NOK	Note	2022	2021
BALANSE - EGENKAPITAL OG GJELD			
Egenkapital			
Innskutt egenkapital			
Aksjekapital	7, 8	100 000	100 000
Beholdning av egne aksjer	7, 8		
Overkurs	8		
Annen innskutt egenkapital	8		
Sum innskutt egenkapital		100 000	100 000
Opptjent egenkapital			
Fond for vurderingsforskjeller	8		
Annen egenkapital	8	2 558 130	916 262
Udekket tap	8		
Sum opptjent egenkapital		2 558 130	916 262
Sum egenkapital	8	2 658 130	1 016 262
Gjeld			
Langsiktig gjeld			
Utsatt skatt	5	83 966	41 002
Sum avsetninger for forpliktelser		83 966	41 002
Annen langsiktig gjeld			
Gjeld til kredittinstitusjoner	6	949 907	907 654
Langsiktig konserngjeld	6		
Øvrig langsiktig gjeld			1 100 000
Sum annen langsiktig gjeld		949 907	2 007 654
Sum langsiktig gjeld		1 033 873	2 048 656
Kortsiktig gjeld			
Leverandørgjeld		89 863	74 196
Betalbar skatt	5	420 265	208 409
Skyldig offentlige avgifter		406 388	407 128
Annen kortsiktig gjeld		297 372	269 118
Sum kortsiktig gjeld		1 213 889	958 851



Balanse

Beløp i: NOK	Note	2022	2021
Sum gjeld		2 247 762	3 007 507
SUM EGENKAPITAL OG GJELD		4 905 892	4 023 769



Brønnøysundregistrene

ÅRSREGNSKAP FOR REGNSKAPSÅRET 2022 - GENERELL INFORMASJON

Journalnummer: 2023 315199

Enheten

Organisasjonsnummer: 926 542 990
Organisasjonsform: Aksjeselskap
Foretaksnavn: TØNSBERG VASKERI AS
Forretningsadresse: Storgaten 42
3126 TØNSBERG

Regnskapsår

Årsregnskapets periode: 01.01.2022 - 31.12.2022

Konsern

Morselskap i konsern: Nei

Regnskapsregler

Regler for små foretak benyttet: Ja
Benyttet ved utarbeidelsen av
årsregnskapet til selskapet: Regnskapslovens alminnelige regler

Årsregnskapet fastsatt av kompetent organ

Bekreftet av representant for selskapet: Ole Henry Morits Gundersen
Dato for fastsettelse av årsregnskapet: 28.02.2023

Revisjon

Årsregnskapet er utarbeidet av ekstern
autorisert regnskapsfører: Ja

Grunnlag for avgivelse

År 2022: Årsregnskap er elektronisk innlevert.
År 2021: Tall er hentet fra elektronisk innlevert årsregnskap fra 2022.

Det er ikke krav til at årsregnskapet m.v. som sendes til Regnskapsregisteret er undertegnet. Kontrollen på at dette er utført ligger hos revisor/enhetens øverste organ. Sikkerheten ivaretas ved at innsender har rolle/rettighet for innsending av årsregnskapet via Altinn, og ved at det bekreftes at årsregnskapet er fastsatt av kompetent organ.

Brønnøysundregistrene, 02.03.2023



Organisasjonsnr: 926 542 990
TØNSBERG VASKERI AS

RESULTATREGNSKAP

Beløp i: NOK	Note	2022	2021
RESULTATREGNSKAP			
Inntekter			
Salgsinntekt		7 779 151	6 401 958
Annen driftsinntekt		203 646	25 000
Sum inntekter		7 982 797	6 426 958
Kostnader			
Varekostnad		642 333	511 553
Lønnskostnad	1	3 159 967	2 790 843
Avskrivning av driftsmidler og immaterielle eiendeler	2	303 612	359 987
Annen driftskostnad	1	1 733 209	1 521 157
Sum kostnader		5 839 120	5 183 540
Driftsresultat		2 143 676	1 243 418
Annen rentekostnad		38 574	77 639
Annen finanskostnad		5	106
Sum finanskostnader		38 579	77 745
Netto finans		-38 579	-77 745
Ordinært resultat før skattekostnad		2 105 097	1 165 673
Skattekostnad på resultat	5	463 229	249 411
Ordinært resultat etter skattekostnad		1 641 868	916 262
Årsresultat	8	1 641 868	916 262
Årsresultat etter minoritetsinteresser		1 641 868	916 262
Totalresultat		1 641 868	916 262
Overføringer og disponeringer			
Avsatt til annen egenkapital		1 641 868	916 262
Sum overføringer og disponeringer		1 641 868	916 262



Organisasjonsnr: 926 542 990
TØNSBERG VASKERI AS

BALANSE

Beløp i: NOK	Note	2022	2021
BALANSE - EIENDELER			
Anleggsmidler			
Immaterielle eiendeler			
Utsatt skattefordel	5		
Goodwill		293 829	391 772
Sum immaterielle eiendeler		293 829	391 772
Varige driftsmidler			
Tomter, bygninger o.a. fast eiendom	2		
Maskiner og anlegg	2	321 382	428 509
Skip og flytende installasjoner	2		
Driftsløsøre, inventar o. a. utstyr	2	1 523 024	1 535 083
Sum varige driftsmidler	2	1 844 406	1 963 592
Finansielle anleggsmidler			
Andre langsiktige fordringer		38 705	
Sum finansielle anleggsmidler		38 705	
Sum anleggsmidler		2 176 940	2 355 364
Omløpsmidler			
Varer			
Fordringer			
Kundefordringer	3	510 577	491 011
Andre kortsiktige fordringer		12 730	1 320
Sum fordringer		523 307	492 331
Bankinnskudd, kontanter og lignende			
Bankinnskudd, kontanter o. l.	4	2 205 645	1 176 074
Sum bankinnskudd, kontanter og lignende		2 205 645	1 176 074
Sum omløpsmidler		2 728 952	1 668 405
SUM EIENDELER		4 905 892	4 023 769
BALANSE - EGENKAPITAL OG GJELD			



Egenkapital			
Innskutt egenkapital			
Aksjekapital	7, 8	100 000	100 000
Beholdning av egne aksjer	7, 8		
Overkurs	8		
Annen innskutt egenkapital	8		
Sum innskutt egenkapital		100 000	100 000
Opptjent egenkapital			
Fond for			
vurderingsforskjeller	8		
Annen egenkapital	8	2 558 130	916 262
Udekket tap	8		
Sum opptjent egenkapital		2 558 130	916 262
Sum egenkapital	8	2 658 130	1 016 262
Gjeld			
Langsiktig gjeld			
Utsatt skatt	5	83 966	41 002
Sum avsetninger for forpliktelses		83 966	41 002
Annen langsiktig gjeld			
Gjeld til			
kredittinstitusjoner	6	949 907	907 654
Langsiktig konserngjeld	6		
Øvrig langsiktig gjeld			1 100 000
Sum annen langsiktig gjeld		949 907	2 007 654
Sum langsiktig gjeld		1 033 873	2 048 656
Kortsiktig gjeld			
Leverandørgjeld		89 863	74 196
Betalbar skatt	5	420 265	208 409
Skyldig offentlige avgifter		406 388	407 128
Annen kortsiktig gjeld		297 372	269 118
Sum kortsiktig gjeld		1 213 889	958 851
Sum gjeld		2 247 762	3 007 507
SUM EGENKAPITAL OG GJELD		4 905 892	4 023 769



Organisasjonsnr: 926 542 990
TØNSBERG VASKERI AS

NOTEOPPLYSNINGER - SELSKAP - alle poster oppgitt i hele tall

Note

Antall årsverk i regnskapsåret
6.00

<u>Sum</u>	<u>Beløp</u>
<u>Balanseført verdi 31.12.</u>	<u>Varige driftsmidler Immaterielle eiend.</u>

Konsernregnskap

Morselskapet sitt navn

Forretningskontor for morselskapet

Begrunnelse for at datterselskap er utelatt fra konsolideringen

<u>Samlet beløp - tilknyttet selskap</u>	<u>Årets</u>	<u>Fjorårets</u>
--	--------------	------------------

<u>Samlet beløp - foretak i samme konsern</u>	<u>Årets</u>	<u>Fjorårets</u>
---	--------------	------------------

<u>Samlet beløp - foretak i samme konsern</u>	<u>Årets</u>	<u>Fjorårets</u>
---	--------------	------------------

<u>Samlet beløp - felles kontrollert virksomhet</u>	<u>Årets</u>	<u>Fjorårets</u>
---	--------------	------------------

<u>Pantstillelse</u>	<u>Beløp</u>
----------------------	--------------

<u>Beholdning av egne aksjer</u>	<u>Antall</u>	<u>Pålydende</u>	<u>Andel av aksjek.</u>
----------------------------------	---------------	------------------	-------------------------



ÅSVANG & CO
STATSAUTORISERTE
REVISORER

Til generalforsamlingen i Tønsberg Vaskeri AS

Uavhengig revisors beretning

Konklusjon

Vi har revidert Tønsberg Vaskeri AS sitt årsregnskap som viser et overskudd på kr 1 641 868 . Årsregnskapet består av balanse per 31. desember 2022 og resultatregnskap for regnskapsåret avsluttet per denne datoen og noter til årsregnskapet, herunder et sammendrag av viktige regnskapsprinsipper.

Etter vår mening

- oppfyller årsregnskapet gjeldende lovkrav, og
- gir årsregnskapet et rettviseende bilde av selskapets finansielle stilling per 31. desember 2021 og av dets resultat og kontantstrømmer for regnskapsåret avsluttet per denne datoen i samsvar med regnskapslovens regler og god regnskapsskikk i Norge.

Grunnlag for konklusjonen

Vi har gjennomført revisjonen i samsvar med de internasjonale revisjonsstandardene International Standards on Auditing (ISA-ene). Våre oppgaver og plikter i henhold til disse standardene er beskrevet nedenfor under Revisors oppgaver og plikter ved revisjonen av årsregnskapet. Vi er uavhengige av selskapet slik det kreves i lov, forskrift og International Code of Ethics for Professional Accountants (inkludert internasjonale uavhengighetsstandarder) utstedt av the International Ethics Standards Board for Accountants (IESBA-reglene), og vi har overholdt våre øvrige etiske forpliktelser i samsvar med disse kravene. Innhentet revisjonsbevis er etter vår vurdering tilstrekkelig og hensiktsmessig som grunnlag for vår konklusjon.

Øvrig informasjon

Ledelsen er ansvarlig for øvrig informasjon. Øvrig informasjon består av årsberetningen, men inkluderer ikke årsregnskapet og revisjonsberetningen.

Vår uttalelse om revisjonen av årsregnskapet dekker ikke øvrig informasjon, og vi attesterer ikke den øvrige informasjonen.

Ledelsens ansvar for årsregnskapet

Ledelsen er ansvarlig for å utarbeide årsregnskapet og for at det gir et rettviseende bilde i samsvar med regnskapslovens regler og god regnskapsskikk i Norge. Ledelsen er også ansvarlig for slik intern kontroll som den finner nødvendig for å kunne utarbeide et årsregnskap som ikke inneholder

Medlemmer av:
Den norske Revisorforening

Revisjonsfirmaet Åsvang & Co AS
Munkegaten 3
Postboks 334, Sentrum
3101 Tønsberg

Telefon: 33 30 00 80
E-mail: revisjonsfirmaet@asvang.no
www.asvang.no

Bankgiro: 2470.24.12001
Foretaksnr: 987 679 026 MVA



vesentlig feilinformasjon, verken som følge av misligheter eller utilsiktede feil.




ÅSVANG & CO
STATSAUTORISERTE
REVISORER

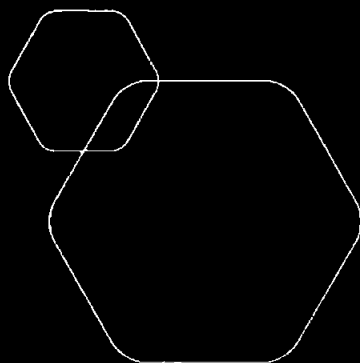
Ved utarbeidelsen av årsregnskapet må ledelsen ta standpunkt til selskapets evne til fortsatt drift og opplyse om forhold av betydning for fortsatt drift. Forutsetningen om fortsatt drift skal legges til grunn for årsregnskapet så lenge det ikke er sannsynlig at virksomheten vil bli avviklet.

Revisors oppgaver og plikter ved revisjonen av årsregnskapet

Vårt mål er å oppnå betryggende sikkerhet for at årsregnskapet som helhet ikke inneholder vesentlig feilinformasjon, verken som følge av misligheter eller utilsiktede feil, og å avgi en revisjonsberetning som inneholder vår konklusjon. Betryggende sikkerhet er en høy grad av sikkerhet, men ingen garanti for at en revisjon utført i samsvar med ISA-ene, alltid vil avdekke vesentlig feilinformasjon som eksisterer. Feilinformasjon kan oppstå som følge av misligheter eller utilsiktede feil. Feilinformasjon blir vurdert som vesentlig dersom den enkeltvis eller samlet med rimelighet kan forventes å påvirke økonomiske beslutninger som brukerne foretar basert på årsregnskapet.

For videre beskrivelse av revisors oppgaver og plikter vises det til:
<https://revisorforeningen.no/revisjonsberetninger>

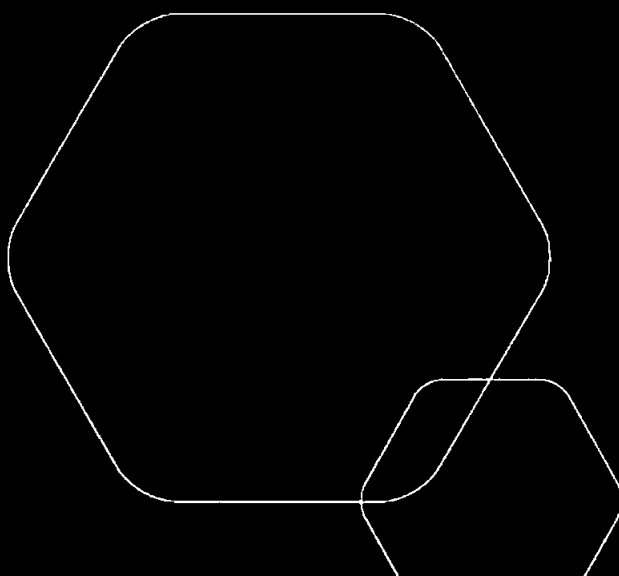
Tønsberg, 27. februar 2023
Revisjonsfirmaet Åsvang & Co AS

Rune Røsholdt
statsautorisert revisor



Årsregnskap 2022

Tønsberg Vaskeri AS

Resultatregnskap
Balanse
Noter til regnskapet



Org.nr.: 926 542 990



RESULTATREGNSKAP

TØNSBERG VASKERI AS

DRIFTSINNEKTER OG DRIFTSKOSTNADER	Note	2022	2021
Salgsinntekt		7 779 151	6 401 958
Annen driftsinntekt		203 646	25 000
Sum driftsinntekter		7 982 797	6 426 958
Varekostnad		642 333	511 553
Lønnskostnad	1	3 159 967	2 790 843
Avskrivning av driftsmidler og immaterielle eiendeler	2	303 612	359 987
Annen driftskostnad	1	1 733 209	1 521 157
Sum driftskostnader		5 839 120	5 183 540
Driftsresultat		2 143 676	1 243 418
FINANSINNEKTER OG FINANSKOSTNADER			
Annen rentekostnad		38 574	77 639
Annen finanskostnad		5	106
Resultat av finansposter		-38 579	-77 745
Resultat før skattekostnad		2 105 097	1 165 673
Skattekostnad på resultat	5	463 229	249 411
Resultat		1 641 868	916 262
Årsresultat	8	1 641 868	916 262
OVERFØRINGER			
Avsatt til annen egenkapital		1 641 868	916 262
Sum overføringer		1 641 868	916 262



BALANSE

TØNSBERG VASKERI AS


EIENDELER	Note	2022	2021
ANLEGGSMIDLER			
IMMATERIELLE EIENDELER			
Goodwill		293 829	391 772
Sum immaterielle eiendeler		293 829	391 772
VARIGE DRIFTSMIDLER			
Maskiner og anlegg	2	321 382	428 509
Driftsløsøre, inventar o.a. utstyr	2	1 523 024	1 535 083
Sum varige driftsmidler	2	1 844 406	1 963 592
FINANSIELLE ANLEGGSMIDLER			
Andre langsiktige fordringer		38 705	0
Sum finansielle anleggsmidler		38 705	0
Sum anleggsmidler		2 176 940	2 355 364
OMLØPSMIDLER			
FORDRINGER			
Kundefordringer	3	510 577	491 011
Andre kortsiktige fordringer		12 730	1 320
Sum fordringer		523 307	492 331
INVESTERINGER			
Bankinnskudd, kontanter o.l.	4	2 205 645	1 176 074
Sum omløpsmidler		2 728 952	1 668 405
Sum eiendeler		4 905 892	4 023 769



TØNSBERG VASKERI AS

EGENKAPITAL OG GJELD	Note	2022	2021
EGENKAPITAL			
INNSKUTT EGENKAPITAL			
Aksjekapital	7, 8	100 000	100 000
Sum innskutt egenkapital		100 000	100 000
OPPTJENT EGENKAPITAL			
Annen egenkapital	8	2 558 130	916 262
Sum opptjent egenkapital		2 558 130	916 262
Sum egenkapital	8	2 658 130	1 016 262
GJELD			
AVSETNING FOR FORPLIKTELSER			
Utsatt skatt	5	83 966	41 002
ANNEN LANGSIKTIG GJELD			
Gjeld til kredittinstitusjoner	6	949 907	907 654
Øvrig langsiktig gjeld		0	1 100 000
Sum annen langsiktig gjeld		949 907	2 007 654
KORTSIKTIG GJELD			
Leverandørgjeld		89 863	74 196
Betalbar skatt	5	420 265	208 409
Skyldig offentlige avgifter		406 388	407 128
Annen kortsiktig gjeld		297 372	269 118
Sum kortsiktig gjeld		1 213 889	958 851
Sum gjeld		2 247 762	3 007 507
Sum egenkapital og gjeld		4 905 392	4 023 769

Tønsberg
Styret i Tønsberg Vaskeri AS


Ole Henry Morits Gundersen
Styreleder/daglig leder



NOTER TIL ÅRSREGNSKAP

Note 0 Regnskapsprinsipper

Årsregnskapet er satt opp i samsvar med regnskapsloven og NRS 8 - God regnskapsskikk for små foretak.

DRIFTSINTEKTER

Inntektsføring ved salg av varer skjer på leveringstidspunktet. Tjenester inntektsføres etter hvert som de leveres.

SKATT

Skattekostnaden i resultatregnskapet omfatter både periodens betalbare skatt og endring i utsatt skatt. Utsatt skatt er beregnet med 22% på grunnlag av de midlertidige forskjeller som eksisterer mellom regnskapsmessige og skattemessige verdier, samt ligningsmessig underskudd til fremføring ved utgangen av regnskapsåret. Skatteøkende og skattereduserende midlertidige forskjeller som reverserer eller kan reverseres i samme periode er utlignet og nettoført.

KLASSIFISERING OG VURDERING AV ANLEGGSMIDLER

Anleggsmidler omfatter eiendeler bestemt til varig eie og bruk. Anleggsmidler er vurdert til anskaffelseskost. Varige driftsmidler balanseføres og avskrives over driftsmidlets økonomiske levetid. Avskrivningsperioden for fast eiendom anskaffet etter 2009 er dekomponert i en del som gjelder råbygget og en del som gjelder faste tekniske installasjoner. Varige driftsmidler nedskrives til gjenvinnbart beløp ved verdifall som forventes ikke å være forbigående. Gjenvinnbart beløp er det høyeste av netto salgsverdi og verdi i bruk. Verdi i bruk er nåverdi av fremtidige kontantstrømmer knyttet til eiendelen. Nedskrivningen reverseres når grunnlaget for nedskrivningen ikke lenger er til stede.

KLASSIFISERING OG VURDERING AV OMLØPSMIDLER

Omløpsmidler og kortsiktig gjeld omfatter normalt poster som forfaller til betaling innen ett år etter balansedagen, samt poster som knytter seg til varekretsløpet. Omløpsmidler vurderes til laveste verdi av anskaffelseskost og virkelig verdi.

FORDRINGER

Kundefordringer og andre fordringer oppføres til pålydende etter fradrag for avsetning til forventet tap. Avsetning til tap gjøres på grunnlag av en individuell vurdering av de enkelte fordringene.

Note 1 Lønnskostnader og ytelser, godtgjørelser til daglig leder, styret og revisor

Lønnskostnader

	2022	2021
Lønninger	2 714 107	2 389 731
Arbeidsgiveravgift	385 449	341 294
Pensjonskostnader	38 566	30 802
Andre ytelser	21 845	29 016
Sum	3 159 967	2 790 843

Selskapet har i 2022 sysselsatt 5 årsverk.



NOTER TIL ÅRSREGNSKAP

PENSJONSFORPLIKTELSER

Selskapet er pliktig til å ha tjenstepensjonsordning etter lov om obligatorisk tjenstepensjon. Selskapets pensjonsordninger tilfredsstiller kravene i denne lov.

Note 2 Anleggsmidler

	Goodwill	Driftsmidler, inventar ol.	Sum
Anskaffelseskost pr. 01.01.22	489 715	2 225 636	2 715 351
+ Tilgang kjøpte driftsmidler		2 584 264	2 584 264
- Avgang i året		2 712 189	2 712 189
= Anskaffelseskost 31.12.22	489 715	2 097 711	2 587 426
Akkumulerte avskrivninger 31.12.22	195 886	253 305	449 191
= Bokført verdi 31.12.22	293 829	1 844 406	2 138 235
Årets ordinære avskrivninger	97 943	205 669	303 612
Økonomisk levetid	0 år	0 år	

Note 3 Kundefordringer

	2022	2021
Kundefordringer til pålydende	550 577	531 011
Avsetning til tap	40 000	40 000
Balanseført verdi av kundefordringer 31.12	510 577	491 011

Note 4 Bankinnskudd

Innstående midler på skattetrekkkonto (bundne midler) er på kr. 101 446.



NOTER TIL ÅRSREGNSKAP

Note 5 Skatt

Årets skattekostnad	2022	2021
Resultatført skatt på ordinært resultat:		
Betalbar skatt	420 265	208 409
Endring i utsatt skatt	42 964	41 002
Skattekostnad ordinært resultat	463 229	249 411
Skattepliktig inntekt:		
Resultat før skatt	2 105 097	1 165 673
Permanente forskjeller	487	0
Endring i midlertidige forskjeller	-195 290	-218 360
Skattepliktig inntekt	1 910 294	947 313
Betalbar skatt i balansen:		
Betalbar skatt på årets resultat	420 265	208 409
Sum betalbar skatt i balansen	420 265	208 409
Beregning av effektiv skattesats		
Resultat før skatt	2 105 097	1 165 673
Beregnet skatt av resultat før skatt	463 121	256 448
Skatteeffekt av permanente forskjeller	107	0
Sum	463 229	256 448
Effektiv skattesats	22,0 %	22,0 %

Skatteeffekten av midlertidige forskjeller som har gitt opphav til utsatt skatt og utsatte skattefordeler, spesifisert på typer av midlertidige forskjeller

	2022	2021	Endring
Varige driftsmidler	421 665	226 375	-195 290
Fordringer	-40 000	-40 000	0
Sum	381 665	186 375	-195 290
Grunnlag for utsatt skatt	381 665	186 375	-195 290
Utsatt skatt (22 %)	83 966	41 002	-42 964

Note 6 Annen langsiktig gjeld

Gjeld som forfaller mer enn fem år etter regnskapsårets slutt:	2022	2021
	0.-	
Gjeld til kredittinstitusjoner	949 907	907 654
Øvrig langsiktig gjeld	0	1 100 000

TØNSBERG VASKERI AS

SIDE 7



NOTER TIL ÅRSREGNSKAP

Sum annen langsiktig gjeld **949 907** **2 007 654**

Note 7 Aksjonærer

Aksjekapitalen i Tønsberg Vaskeri AS pr. 31.12 består av:

	Antall	Pålydende	Bokført
Ordinære aksjer	100	1 000,0	100 000
Sum	100		100 000

Eierstruktur

Aksjonærer i % pr. 31.12:

	Ordinære	Eierandel	Stemmeandel
Ole Henry Morits Gundersen	100	100,0	100,0

Aksjer og opsjoner eiet av medlemmer i styret og daglig leder:

Navn	Verv	Ordinære
Ole Henry Morits Gundersen	Styreleder/daglig leder	100
Totalt antall aksjer		100

Note 8 Egenkapital

	Aksjekapital	Annen innskutt egenkapital	Annen egenkapital	Sum egenkapital
Pr. 31.12.2021	100 000	0	916 262	1 016 262
Pr 01.01.2022	100 000	0	916 262	1 016 262
Årets resultat			1 641 868	1 641 868
Pr. 31.12.2022	100 000	0	2 558 130	2 658 130