



ÅRSREGNSKAPET FOR REGNSKAPSÅRET 2021 - GENERELL INFORMASJON

Enheten

Organisasjonsnummer: 992 854 456
Organisasjonsform: Aksjeselskap
Foretaksnavn: HOPEN FISK AS
Forretningsadresse: Hopsveien 42
8310 KABELVÅG

Regnskapsår

Årsregnskapets periode: 01.01.2021 - 31.12.2021

Konsern

Morselskap i konsern: Nei

Regnskapsregler

Regler for små foretak benyttet: Ja
Benyttet ved utarbeidelsen av årsregnskapet til selskapet: Regnskapslovens alminnelige regler

Årsregnskapet fastsatt av kompetent organ

Bekreftet av representant for selskapet: Ernst Iseli
Dato for fastsettelse av årsregnskapet: 26.04.2022

Grunnlag for avgivelse

År 2021: Årsregnskapet er elektronisk innlevert
År 2020: Tall er hentet fra elektronisk innlevert årsregnskap fra 2021

Det er ikke krav til at årsregnskapet m.v. som sendes til Regnskapsregisteret er undertegnet. Kontrollen på at dette er utført ligger hos revisor/enhetens øverste organ. Sikkerheten ivaretas ved at innsender har rolle/rettighet for innsending av årsregnskapet via Altinn, og ved at det bekreftes at årsregnskapet er fastsatt av kompetent organ.

Brønnøysundregistrene, 25.06.2023



Resultatregnskap

| Beløp i: NOK | Note | 2021 | 2020 |
|--|------|--------------------|--------------------|
| RESULTATREGNSKAP | | | |
| Inntekter | | | |
| Salgsinntekt | | 115 194 912 | 111 985 384 |
| Annen driftsinntekt | | 31 080 | 200 000 |
| Sum inntekter | | 115 225 992 | 112 185 384 |
| Kostnader | | | |
| Endring i beholdning av varer under tilvirkning og ferdig tilvirkede varer | | 4 795 013 | -2 171 411 |
| Varekostnad | | 82 779 442 | 84 643 707 |
| Lønnskostnad m.m. | 11 | 13 976 770 | 14 794 765 |
| Avskrivning på driftsmidler | 4 | 1 699 618 | 718 606 |
| Annen driftskostnad | | 10 348 863 | 11 758 853 |
| Sum kostnader | | 113 599 706 | 109 744 520 |
| Driftsresultat | | 1 626 286 | 2 440 864 |
| Finansinntekter og finanskostnader | | | |
| Annen renteinntekt | | 36 314 | 15 520 |
| Annen finansinntekt | | 172 | |
| Sum finansinntekter | | 36 487 | 15 520 |
| Annen rentekostnad | | 441 366 | 164 864 |
| Annen finanskostnad | | 50 452 | 23 438 |
| Sum finanskostnader | | 491 818 | 188 302 |
| Netto finans | | -455 331 | -172 782 |
| Ordinært resultat før skattekostnad | | 1 170 955 | 2 268 082 |
| Skattekostnad på ordinært resultat | 8 | 270 163 | 504 366 |
| Ordinært resultat etter skattekostnad | | 900 792 | 1 763 716 |
| Årsresultat | | 900 792 | 1 763 716 |
| Årsresultat etter minoritetsinteresser | | 900 792 | 1 763 716 |



Resultatregnskap

| Beløp i: NOK | Note | 2021 | 2020 |
|--|-------------|----------------|------------------|
| Totalresultat | | 900 792 | 1 763 716 |
| Overføringer og disponeringer | | | |
| Overført til annen egenkapital | | 900 792 | 1 763 716 |
| Sum overføringer og disponeringer | 2 | 900 792 | 1 763 716 |



Balanse

| Beløp i: NOK | Note | 2021 | 2020 |
|---|------|-------------------|-------------------|
| BALANSE - EIENDELER | | | |
| Anleggsmidler | | | |
| Immaterielle eiendeler | | | |
| Konsesjoner, patenter o.l. | 4 | | |
| Utsatt skattefordel | 8 | 893 701 | 549 825 |
| Sum immaterielle eiendeler | | 893 701 | 549 825 |
| Varige driftsmidler | | | |
| Tomter, bygninger o.a. fast eiendom | 4, 7 | 15 149 000 | 1 153 000 |
| Anlegg under utførelse | 4, 7 | 1 379 100 | |
| Maskiner, anlegg og driftstilbehør | 4, 7 | 5 974 000 | 3 452 000 |
| Sum varige driftsmidler | | 22 502 100 | 4 605 000 |
| Finansielle anleggsmidler | | | |
| Lån til foretak i samme konsern | 5 | | |
| Lån til tilknyttet selskap og felles kontrollert virksomhet | 5 | | |
| Investeringer i aksjer og andeler | | 62 676 | 5 400 |
| Andre langsiktige fordringer | 5 | 159 092 | 258 642 |
| Sum finansielle anleggsmidler | | 221 768 | 264 042 |
| Sum anleggsmidler | | 23 617 569 | 5 418 867 |
| Omløpsmidler | | | |
| Varer | | | |
| Sum varer | 7 | 5 935 517 | 10 245 201 |
| Fordringer | | | |
| Kundefordringer | 7, 9 | 3 751 275 | 2 034 452 |
| Andre kortsiktige fordringer | 9 | 579 351 | 3 429 282 |
| Sum fordringer | | 4 330 626 | 5 463 734 |
| Bankinnskudd, kontanter og lignende | | | |
| Bankinnskudd, kontanter o.l. | 10 | 564 000 | 621 105 |
| Sum bankinnskudd, kontanter og lignende | | 564 000 | 621 105 |
| Sum omløpsmidler | | 10 830 143 | 16 330 040 |



Balanse

| Beløp i: NOK | Note | 2021 | 2020 |
|---------------------------------------|------|-------------------|-------------------|
| SUM EIENDELER | | 34 447 712 | 21 748 907 |
| BALANSE - EGENKAPITAL OG GJELD | | | |
| Egenkapital | | | |
| Innskutt egenkapital | | | |
| Aksjekapital (7 072 aksjer á 1 000) | 3 | 7 072 000 | 5 134 000 |
| Beholdning av egne aksjer | | -2 034 000 | -2 034 000 |
| Annen innskutt egenkapital | | 620 795 | 620 795 |
| Sum innskutt egenkapital | | 5 658 795 | 3 720 795 |
| Opptjent egenkapital | | | |
| Annen egenkapital | | 7 162 110 | 6 170 334 |
| Sum opptjent egenkapital | | 7 162 110 | 6 170 334 |
| Sum egenkapital | 2 | 12 820 905 | 9 891 129 |
| Gjeld | | | |
| Langsiktig gjeld | | | |
| Utsatt skatt | 8 | | |
| Annen langsiktig gjeld | | | |
| Gjeld til kredittinstitusjoner | 6, 7 | 11 187 500 | 3 087 500 |
| Sum annen langsiktig gjeld | | 11 187 500 | 3 087 500 |
| Sum langsiktig gjeld | | 11 187 500 | 3 087 500 |
| Kortsiktig gjeld | | | |
| Konvertible lån | 7 | | |
| Gjeld til kredittinstitusjoner | 7 | 284 493 | 712 258 |
| Leverandørgjeld | | 6 656 281 | 4 584 187 |
| Betalbar skatt | 8 | | |
| Skyldige offentlige avgifter | | 1 847 418 | 1 290 758 |
| Annen kortsiktig gjeld | | 1 651 115 | 2 183 075 |
| Sum kortsiktig gjeld | | 10 439 307 | 8 770 279 |
| Sum gjeld | | 21 626 807 | 11 857 779 |



Balanse

| Beløp i: NOK | Note | 2021 | 2020 |
|---------------------------------|-------------|-------------------|-------------------|
| SUM EGENKAPITAL OG GJELD | | 34 447 712 | 21 748 907 |



Brønnøysundregistrene

ÅRSREGNSKAP FOR REGNSKAPSÅRET 2021 - GENERELL INFORMASJON

Journalnummer: 2022 236909

Enheten

Organisasjonsnummer: 992 854 456
Organisasjonsform: Aksjeselskap
Foretaksnavn: HOPEN FISK AS
Forretningsadresse: Hopsveien 42
8310 KABELVÅG

Regnskapsår

Årsregnskapets periode: 01.01.2021 - 31.12.2021

Konsern

Morselskap i konsern: Nei

Regnskapsregler

Regler for små foretak benyttet: Ja
Benyttet ved utarbeidelsen av
årsregnskapet til selskapet: Regnskapslovens alminnelige regler

Årsregnskapet fastsatt av kompetent organ

Bekreftet av representant for selskapet: Ernst Iseli
Dato for fastsettelse av årsregnskapet: 26.04.2022

Revisjon

Årsregnskapet er utarbeidet av ekstern
autorisert regnskapsfører: Ja
Ekstern autorisert regnskapsfører har i
løpet av regnskapsåret bistått ved den
løpende regnskapsføringen eller utført
andre tjenester for selskapet enn å
utarbeide årsregnskapet: Ja

Grunnlag for avgivelse

År 2021: Årsregnskap er elektronisk innlevert.
År 2020: Tall er hentet fra elektronisk innlevert årsregnskap fra 2021.

Det er ikke krav til at årsregnskapet m.v. som sendes til Regnskapsregisteret er undertegnet. Kontrollen på at dette er utført ligger hos revisor/enhetens øverste organ. Sikkerheten ivaretas ved at innsender har rolle/rettighet for innsending av årsregnskapet via Altinn, og ved at det bekreftes at årsregnskapet er fastsatt av kompetent organ.

Brønnøysundregistrene, 19.05.2022

Brønnøysundregistrene
Postadresse: Postboks 900, 8910 Brønnøysund
Telefon: 75 00 75 00
E-post: firmapost@brreg.no Internett: www.brreg.no
Organisasjonsnummer: 974 760 673



Organisasjonsnr: 992 854 456
HOPEN FISK AS

RESULTATREGNSKAP

| Beløp i: NOK | Note | 2021 | 2020 |
|--|-------------|--------------------|--------------------|
| RESULTATREGNSKAP | | | |
| Inntekter | | | |
| Salgsinntekt | | 115 194 912 | 111 985 384 |
| Annen driftsinntekt | | 31 080 | 200 000 |
| Sum inntekter | | 115 225 992 | 112 185 384 |
| Kostnader | | | |
| Endring i beholdning av varer under tilvirkning og ferdig tilvirkede varer | | 4 795 013 | -2 171 411 |
| Varekostnad | | 82 779 442 | 84 643 707 |
| Lønnskostnad m.m. | 11 | 13 976 770 | 14 794 765 |
| Avskrivning på driftsmidler | 4 | 1 699 618 | 718 606 |
| Annen driftskostnad | | 10 348 863 | 11 758 853 |
| Sum kostnader | | 113 599 706 | 109 744 520 |
| Driftsresultat | | 1 626 286 | 2 440 864 |
| Finansinntekter og finanskostnader | | | |
| Annen renteinntekt | | 36 314 | 15 520 |
| Annen finansinntekt | | 172 | |
| Sum finansinntekter | | 36 487 | 15 520 |
| Annen rentekostnad | | 441 366 | 164 864 |
| Annen finanskostnad | | 50 452 | 23 438 |
| Sum finanskostnader | | 491 818 | 188 302 |
| Netto finans | | -455 331 | -172 782 |
| Ordinært resultat før skattekostnad | | | |
| Skattekostnad på ordinært resultat | 8 | 270 163 | 504 366 |
| Ordinært resultat etter skattekostnad | | 900 792 | 1 763 716 |
| Årsresultat | | 900 792 | 1 763 716 |
| Årsresultat etter minoritetsinteresser | | 900 792 | 1 763 716 |
| Totalresultat | | 900 792 | 1 763 716 |
| Overføringer og disponeringer | | | |
| Overført til annen egenkapital | | 900 792 | 1 763 716 |
| Sum overføringer og disponeringer | 2 | 900 792 | 1 763 716 |





Organisasjonsnr: 992 854 456
HOPEN FISK AS

BALANSE

| Beløp i: NOK | Note | 2021 | 2020 |
|---|------|-------------------|-------------------|
| BALANSE - EIENDELER | | | |
| Anleggsmidler | | | |
| Immaterielle eiendeler | | | |
| Konsesjoner, patenter o.l. | 4 | | |
| Utsatt skattefordel | 8 | 893 701 | 549 825 |
| Sum immaterielle eiendeler | | 893 701 | 549 825 |
| Varige driftsmidler | | | |
| Tomter, bygninger o.a. fast eiendom | 4, 7 | 15 149 000 | 1 153 000 |
| Anlegg under utførelse | 4, 7 | 1 379 100 | |
| Maskiner, anlegg og driftstilbehør | 4, 7 | 5 974 000 | 3 452 000 |
| Sum varige driftsmidler | | 22 502 100 | 4 605 000 |
| Finansielle anleggsmidler | | | |
| Lån til foretak i samme konsern | 5 | | |
| Lån til tilknyttet selskap og felles kontrollert virksomhet | 5 | | |
| Investeringer i aksjer og andeler | | 62 676 | 5 400 |
| Andre langsiktige fordringer | 5 | 159 092 | 258 642 |
| Sum finansielle anleggsmidler | | 221 768 | 264 042 |
| Sum anleggsmidler | | 23 617 569 | 5 418 867 |
| Omløpsmidler | | | |
| Varer | | | |
| Sum varer | 7 | 5 935 517 | 10 245 201 |
| Fordringer | | | |
| Kundefordringer | 7, 9 | 3 751 275 | 2 034 452 |
| Andre kortsiktige fordringer | 9 | 579 351 | 3 429 282 |
| Sum fordringer | | 4 330 626 | 5 463 734 |
| Bankinnskudd, kontanter og lignende | | | |
| Bankinnskudd, kontanter o. l. | 10 | 564 000 | 621 105 |
| Sum bankinnskudd, kontanter og lignende | | 564 000 | 621 105 |
| Sum omløpsmidler | | 10 830 143 | 16 330 040 |



| | | | |
|---------------------------------------|----------|-------------------|-------------------|
| SUM EIENDELER | | 34 447 712 | 21 748 907 |
| BALANSE - EGENKAPITAL OG GJELD | | | |
| Egenkapital | | | |
| Innskutt egenkapital | | | |
| Aksjekapital (7 072 aksjer á 1 000) | 3 | 7 072 000 | 5 134 000 |
| Beholdning av egne aksjer | | -2 034 000 | -2 034 000 |
| Annen innskutt egenkapital | | 620 795 | 620 795 |
| Sum innskutt egenkapital | | 5 658 795 | 3 720 795 |
| Opptjent egenkapital | | | |
| Annen egenkapital | | 7 162 110 | 6 170 334 |
| Sum opptjent egenkapital | | 7 162 110 | 6 170 334 |
| Sum egenkapital | 2 | 12 820 905 | 9 891 129 |
| Gjeld | | | |
| Langsiktig gjeld | | | |
| Utsatt skatt | 8 | | |
| Annen langsiktig gjeld | | | |
| Gjeld til kredittinstitusjoner | 6, 7 | 11 187 500 | 3 087 500 |
| Sum annen langsiktig gjeld | | 11 187 500 | 3 087 500 |
| Sum langsiktig gjeld | | 11 187 500 | 3 087 500 |
| Kortsiktig gjeld | | | |
| Konvertible lån | 7 | | |
| Gjeld til kredittinstitusjoner | 7 | 284 493 | 712 258 |
| Leverandørgjeld | | 6 656 281 | 4 584 187 |
| Betalbar skatt | 8 | | |
| Skyldige offentlige avgifter | | 1 847 418 | 1 290 758 |
| Annen kortsiktig gjeld | | 1 651 115 | 2 183 075 |
| Sum kortsiktig gjeld | | 10 439 307 | 8 770 279 |
| Sum gjeld | | 21 626 807 | 11 857 779 |
| SUM EGENKAPITAL OG GJELD | | 34 447 712 | 21 748 907 |



Organisasjonsnr: 992 854 456
HOPEN FISK AS

NOTEOPPLYSNINGER - SELSKAP - alle poster oppgitt i hele tall

Note

Antall aksjer og aksjeeiere

Note
11

Antall årsverk i regnskapsåret


Virksomheten har hatt følgende antall årsverk:
28.00


Omløpsmidler Startdato Sluttdato Endring


Skattemessig fremf.undersk. Startdato Sluttdato Endring

Kortsiktig gjeld Startdato Sluttdato Endring



 Legally signed by
Inger-Marie Sperre
2022-04-01

 Legally signed by
Kjetil Peder Sperre
2022-04-01

 Legally signed by
Ernst Iseli
2022-04-01

Årsregnskap 2021

Hopen Fisk AS

Resultatregnskap
Balanse
Noter til regnskapet
Revisors beretning

Org.nr.: 992 854 456



Hopen Fisk AS
8310 KABELVÅG

| RESULTATREGNSKAP | Note | 2021 | 2020 |
|---|------|--------------------|--------------------|
| Driftsinntekter og driftskostnader | | | |
| Salgsinntekt | | 115 194 912 | 111 985 384 |
| Annen driftsinntekt | | 31 080 | 200 000 |
| Sum driftsinntekt | | <u>115 225 992</u> | <u>112 185 384</u> |
| Varekostnad | | 82 779 442 | 84 643 707 |
| Endr. beh. varer u. tilv. og ferdigvarer | | 4 795 013 | -2 171 411 |
| Lønnskostnad m.m. | 11 | 13 976 770 | 14 794 765 |
| Avskrivning på driftsmidler | 4 | 1 699 618 | 718 606 |
| Annen driftskostnad | | 10 348 863 | 11 758 853 |
| Sum driftskostnad | | <u>113 599 706</u> | <u>109 744 520</u> |
| Driftsresultat | | <u>1 626 286</u> | <u>2 440 864</u> |
| Finansinntekter og finanskostnader | | | |
| Annen renteinntekt | | 36 314 | 15 520 |
| Annen finansinntekt | | 172 | 0 |
| Annen rentekostnad | | 441 366 | 164 864 |
| Annen finanskostnad | | 50 452 | 23 438 |
| Resultat av finansposter | | <u>-455 331</u> | <u>-172 782</u> |
| Ordinært resultat | | | |
| Ordinært resultat før skattekostnad | | 1 170 955 | 2 268 082 |
| Skattekostnad på ordinært resultat | 8 | 270 163 | 504 366 |
| Ordinært resultat | | <u>900 792</u> | <u>1 763 716</u> |
| Årsoverskudd | | <u>900 792</u> | <u>1 763 716</u> |
| Overføringer | | | |
| Overført til annen egenkapital | | 900 792 | 1 763 716 |
| Sum overføringer | 2 | <u>900 792</u> | <u>1 763 716</u> |



Hopen Fisk AS

| BALANSE PR. 31. DESEMBER | Note | 2021 | 2020 |
|-------------------------------------|------|-------------------|-------------------|
| Eiendeler | | | |
| Anleggsmidler | | | |
| Immaterielle eiendeler | | | |
| Utsatt skattefordel | 8 | 893 701 | 549 825 |
| Sum immaterielle eiendeler | | <u>893 701</u> | <u>549 825</u> |
| Varige driftsmidler | | | |
| Tomter, bygninger o.a. fast eiendom | 4, 7 | 15 149 000 | 1 153 000 |
| Anlegg under utførelse | 4, 7 | 1 379 100 | 0 |
| Maskiner, anlegg og driftstilbehør | 4, 7 | 5 974 000 | 3 452 000 |
| Sum varige driftsmidler | | <u>22 502 100</u> | <u>4 605 000</u> |
| Finansielle anleggsmidler | | | |
| Investeringer i aksjer og andeler | | 62 676 | 5 400 |
| Andre langsiktige fordringer | 5 | 159 092 | 258 642 |
| Sum finansielle anleggsmidler | | <u>221 768</u> | <u>264 042</u> |
| Sum anleggsmidler | | <u>23 617 569</u> | <u>5 418 867</u> |
| Omløpsmidler | | | |
| Lager av varer og annen beholdning | 7 | <u>5 935 517</u> | <u>10 245 201</u> |
| Fordringer | | | |
| Kundefordringer | 7, 9 | 3 751 275 | 2 034 452 |
| Andre kortsiktige fordringer | 9 | 579 351 | 3 429 282 |
| Sum fordringer | | <u>4 330 626</u> | <u>5 463 734</u> |
| Bankinnskudd, kontanter o.l. | 10 | <u>564 000</u> | <u>621 105</u> |
| Sum omløpsmidler | | <u>10 830 143</u> | <u>16 330 040</u> |
| Sum eiendeler | | <u>34 447 712</u> | <u>21 748 907</u> |



Hopen Fisk AS

| BALANSE PR. 31. DESEMBER | Note | 2021 | 2020 |
|-------------------------------------|------|-------------------|-------------------|
| Egenkapital og gjeld | | | |
| Egenkapital | | | |
| Innskutt egenkapital | | | |
| Aksjekapital (7 072 aksjer á 1 000) | 3 | 7 072 000 | 5 134 000 |
| Egne aksjer | | -2 034 000 | -2 034 000 |
| Innskutt annen egenkapital | | 620 795 | 620 795 |
| Sum innskutt egenkapital | | <u>5 658 795</u> | <u>3 720 795</u> |
| Opptjent egenkapital | | | |
| Annen egenkapital | | 7 162 110 | 6 170 334 |
| Sum opptjent egenkapital | | <u>7 162 110</u> | <u>6 170 334</u> |
| Sum egenkapital | 2 | <u>12 820 905</u> | <u>9 891 129</u> |
| Gjeld | | | |
| Annen langsiktig gjeld | | | |
| Gjeld til kredittinstitusjoner | 6, 7 | 11 187 500 | 3 087 500 |
| Sum annen langsiktig gjeld | | <u>11 187 500</u> | <u>3 087 500</u> |
| Kortsiktig gjeld | | | |
| Gjeld til kredittinstitusjoner | 7 | 284 493 | 712 258 |
| Leverandørgjeld | | 6 656 281 | 4 584 187 |
| Skyldige offentlige avgifter | | 1 847 418 | 1 290 758 |
| Annen kortsiktig gjeld | | 1 651 115 | 2 183 075 |
| Sum kortsiktig gjeld | | <u>10 439 307</u> | <u>8 770 279</u> |
| Sum gjeld | | <u>21 626 807</u> | <u>11 857 779</u> |
| Sum egenkapital og gjeld | | <u>34 447 712</u> | <u>21 748 907</u> |

Kabelvåg
Styret i Hopen Fisk AS

Inger Marie Sperre
styreleder

Kjetil Peder Sperre
styremedlem

Ernst Iseli
daglig leder



Hopen Fisk AS

NOTER TIL REGNSKAPET FOR 2021

Note 1 Regnskapsprinsipper og endringer i prinsipper

Årsregnskapet er satt opp i samsvar med regnskapsloven av 1998 og norske regnskapsstandarder, og er basert på forutsetningen om fortsatt drift. Reglene for små foretak er fulgt.

Inntekter resultatføres når inntekten er opptjent. Det vil normalt si på leveringstidspunktet. Kostnader resultatføres i samme periode som tilhørende inntekt.

I det etterfølgende beskrives de prinsipper som er fulgt for vurdering og klassifisering av eiendeler og gjeld:

- Eiendeler bestemt for varig eie eller bruk er klassifisert som anleggsmidler. Andre eiendeler er klassifisert som omløpsmidler.
- Anleggsmidler er vurdert til anskaffelseskost og avskrives planmessig.
- Investeringer i aksjer og andeler vurderes etter kostmetoden.
- Omløpsmidler vurderes til laveste verdi av anskaffelseskost og virkelig verdi, herunder er kundefordringer og andre fordringer oppført til pålydende med fradrag for påregnelig tap.
- Langsiktig gjeld er balanseført til nominell verdi på etableringstidspunktet, redusert med tilbakebetalte avdrag.
- Kortsiktig gjeld er balanseført til nominell verdi på etableringstidspunktet.
- Skatter kostnadsføres når de påløper, det vil si at skattekostnaden er knyttet til det regnskapsmessige resultat før skatt, korrigert for eventuelle skattefrie inntekter eller ikke fradragsberettigede kostnader.
- Utsatt skattefordel innarbeides i regnskapet.
- Selskapet inngår i konsernet Sperrefish AS.
- Hopen Fisk AS har i 2021 inngått som overtakende selskap i en fusjon med søsterselskapet Eiendommen Hopen AS (org.nr. 992 455 225) som overdragende selskap. Fusjonen er gjennomført til regnskapsmessig og skattemessig kontinuitet. Sammenligningstallene for 2020 omfatter Hopen Fisk AS og er ikke omarbeidet.

Note 2 Egenkapital

| | Aksjekapital | Egne aksjer | Annen innskutt EK | Annen egenkapital | Sum |
|------------------------|------------------|-------------------|----------------------|----------------------|-------------------|
| Egenkapital pr. 01.01. | 5.134.000 | -2.034.000 | 620.795 | 6.170.334 | 9.891.129 |
| Fusjon 2021 | 1.938.000 | | | 90.984 | 2.028.984 |
| Årets resultat | | | | 900.792 | 900.792 |
| Egenkapital pr. 31.12. | <u>7.072.000</u> | <u>-2.034.000</u> | <u>620.795</u> | <u>7.162.110</u> | <u>12.820.905</u> |



Hopen Fisk AS

NOTER TIL REGNSKAPET FOR 2021

Note 3 Aksjekapital og aksjonærinformasjon

Aksjekapitalen består av 7.072 aksjer à kr. 1.000,-, til sammen kr. 7.072.000,-, alle i samme aksjeklasse.

Selskapet har følgende aksjonærer per 31.12.:

| | Ant. aksjer |
|--------------------|--------------|
| Sperrefish AS | 3.527 |
| Brødrene Sperre AS | 1.511 |
| Egne aksjer | 2.034 |
| | <u>7.072</u> |

Note 4 Varige anleggsmidler

| | <i>Tomter, bygninger oa fast eiendom</i> | <i>Maskiner, anlegg og driftstilbehør</i> | <i>Anlegg under utførelse</i> | <i>Sum</i> |
|-----------------------------|--|---|---------------------------------------|-------------------|
| Anskaffelseskost pr. 01.01. | 1.417.182 | 10.600.266 | | 12.017.448 |
| Tilført ved fusjon | 24.210.108 | | | 24.210.108 |
| Tilgang i året | 101.671 | 3.140.947 | 1.379.100 | 4.621.718 |
| Avgang i året | | -1.243.447 | | -1.243.447 |
| Anskaffelseskost pr. 31.12. | <u>25.728.961</u> | <u>12.497.766</u> | <u>1.379.100</u> | <u>39.605.827</u> |
| Avskrivninger pr. 01.01. | 264.182 | 7.148.266 | | 7.412.448 |
| Tilført ved fusjon | 9.235.108 | | | 9.235.108 |
| Årets avskrivninger | 1.080.671 | 618.947 | | 1.699.618 |
| Akk. avskr. avgang driftsm | | -1.243.447 | | -1.243.447 |
| Avskrivninger pr. 31.12. | <u>10.579.961</u> | <u>6.523.766</u> | | <u>17.103.727</u> |
| Bokført verdi 31.12. | <u>15.149.000</u> | <u>5.974.000</u> | <u>1.379.100</u> | <u>22.502.100</u> |
| Avskrivningssats | 5-10 % | 5-33 % | | |

Note 5 Fordringer som forfaller senere enn ett år etter regnskapsårets utgang

| | | |
|-----------------------|-------------|-------------|
| | <u>2021</u> | <u>2020</u> |
| Forskuddsleie leasing | 5.050 | 68.116 |



Hopen Fisk AS

NOTER TIL REGNSKAPET FOR 2021

Note 6 Gjeld som forfaller mer enn 5 år etter regnskapsårets utgang

| | <u>2021</u> | <u>2020</u> |
|--------------------------------|-------------|-------------|
| Gjeld til kredittinstitusjoner | 3.750.000 | 0 |

I 2022 skal resterende hovedstol på kr 8.250.000 reforhandles, i henhold til låneavtalen. I oversikten ovenfor er det lagt til grunn at dagens nedbetalingsplan videreføres også etter 2022.

Note 7 Pantstillelser og garantier

Av selskapets gjeld er følgende sikret med pant:

| | <u>2021</u> | <u>2020</u> |
|---------------------|-------------------|------------------|
| Langsiktig pantelån | 11.187.500 | 3.087.500 |
| Kassekreditt | 284.493 | 712.258 |
| Sum | <u>11.471.993</u> | <u>3.799.758</u> |

Bokført verdi av pantsikrede driftsmidler utgjør:

| | <u>2021</u> | <u>2020</u> |
|---------------------|-------------------|-------------------|
| Varige driftsmidler | 22.502.100 | 4.605.000 |
| Kundefordringer | 3.751.275 | 2.034.452 |
| Varelager | 5.935.517 | 10.245.201 |
| Sum bokført verdi | <u>32.188.892</u> | <u>16.884.653</u> |

Note 8 Skatt

Årets skattekostnad er slik sammensatt:

| | |
|------------------------|----------------|
| Betalbar skatt | 0 |
| Endring utsatt | 270.163 |
| Sum skattekostnad 2021 | <u>270.163</u> |

Grunnlaget for årets betalbare skatt fremkommer slik:

| | |
|---------------------------------------|-------------------|
| Ordinært resultat før skattekostnader | 1.170.955 |
| Permanente forskjeller | 57.058 |
| Endring midlertidige forskjeller | -198.130 |
| Underskudd til fremføring | <u>-1.029.883</u> |
| Netto skattegrunnlag 2021 | <u>0</u> |
| 22 % betalbar skatt | <u>0</u> |



Hopen Fisk AS

NOTER TIL REGNSKAPET FOR 2021

| Spesifikasjon grunnlag utsatt skatt: | 2020 | 2021 | Endring |
|--------------------------------------|------------|------------|------------|
| Varige driftsmidler | -2.008.401 | -1.810.271 | -198.130 |
| Underskudd til fremføring | -3.281.889 | -2.252.006 | -1.029.883 |
| Grunnlag | -5.290.290 | -4.062.276 | -1.228.013 |
| Utsatt skattefordel 22 % | -1.163.864 | -893.701 | -270.163 |

Sammenligningstall for 2020 i oppstillingen over midlertidige forskjeller viser sum midlertidige forskjeller for de fusjonerte selskapene Hopen Fisk AS og Eiendommen Hopen AS.
Bokført utsatt skattefordel i regnskapet til Hopen Fisk AS for 2020 (før fusjonen) var kr 549.825.

Note 9 Konsernmellomværende mv.

Selskapet har følgende mellomregningsforhold med konsernselskaper per 31.12.:

| | 2021 | 2020 |
|---|------|-----------|
| Kundefordring på Brødrene Sperre AS | 320 | 9.422 |
| Kortsiktig fordring på Eiendommen Hopen AS | | 2.559.377 |
| Fordring på konsernbidrag Eiendommen Hopen AS | | 795.891 |

Note 10 Bankinnskudd

I posten inngår bundet bankinnskudd vedrørende skattetrekk med kr. 510.035.

Note 11 Lønnskostnader, antall årsverk, mv.

| Lønnskostnader | 2021 | 2020 |
|--------------------------------|------------|------------|
| Lønninger og feriepenger | 12.965.001 | 13.941.822 |
| Folketrygdavgift | 670.101 | 574.949 |
| Pensjonskostnader | 112.685 | 85.484 |
| Andre lønnskostnader | 228.983 | 192.510 |
| Sum lønnskostnader | 13.976.770 | 14.794.765 |
| Gjennomsnittlig antall årsverk | 28 | 29 |



Nordnorsk Revisjon AS

Statsautoriserte revisorer

Til generalforsamlingen i
Hopen Fisk AS

NORDNORSK REVISJON AS
E-post: firmapost@nordnorskrevisjon.no
Hjemmeside: www.nordnorskrevisjon.no
Revisornummer: 936 929 443
Autoriserte regnskapsførere ARF

Svolvær
Postboks 3, 8301 Svolvær
Telefon 76 06 89 60
Leknes
Postboks 261, 8370 Leknes
Telefon 76 06 89 50
Bøde
Postboks 3, 8301 Svolvær
Telefon 91 73 45 59

Svolvær 02.04.2022

UAVHENGIG REVISORS BERETNING FOR 2021

Konklusjon

Vi har revidert Hopen Fisk AS sitt årsregnskap som viser et overskudd på kr 900 792,-. Årsregnskapet består av balanse per 31. desember 2021, resultatregnskap for regnskapsåret avsluttet per denne datoen og noter til årsregnskapet, herunder et sammendrag av viktige regnskapsprinsipper.

Etter vår mening

- oppfyller årsregnskapet gjeldende lovkrav, og
- gir årsregnskapet et rettviseende bilde av selskapets finansielle stilling per 31. desember 2021 og av dets resultat for regnskapsåret avsluttet per denne datoen i samsvar med regnskapslovens regler og god regnskapsskikk i Norge.

Grunnlag for konklusjonen

Vi har gjennomført revisjonen i samsvar med de internasjonale revisjonsstandardene International Standards on Auditing (ISA-ene). Våre oppgaver og plikter i henhold til disse standardene er beskrevet nedenfor under Revisors oppgaver og plikter ved revisjonen av årsregnskapet. Vi er uavhengige av selskapet slik det kreves i lov, forskrift og International Code of Ethics for Professional Accountants (inkludert internasjonale uavhengighetsstandarder) utstedt av the International Ethics Standards Board for Accountants (IESBA-reglene), og vi har overholdt våre øvrige etiske forpliktelser i samsvar med disse kravene. Innhentet revisjonsbevis er etter vår vurdering tilstrekkelig og hensiktsmessig som grunnlag for vår konklusjon.

Ledelsens ansvar for årsregnskapet

Ledelsen (styret og daglig leder) er ansvarlig for å utarbeide årsregnskapet og for at det gir et rettviseende bilde i samsvar med regnskapslovens regler og god regnskapsskikk i Norge. Ledelsen er også ansvarlig for slik intern kontroll som den finner nødvendig for å kunne utarbeide et årsregnskap som ikke inneholder vesentlig feilinformasjon, verken som følge av misligheter eller utilsiktede feil.

Ved utarbeidelsen av årsregnskapet må ledelsen ta standpunkt til selskapets evne til fortsatt drift og opplyse om forhold av betydning for fortsatt drift. Forutsetningen om fortsatt drift skal legges til grunn for årsregnskapet så lenge det ikke er sannsynlig at virksomheten vil bli avvirket.




Nordnorsk Revisjon AS

Statsautoriserte revisorer

Revisors oppgaver og plikter ved revisjonen av årsregnskapet (1)

Vårt mål er å oppnå betryggende sikkerhet for at årsregnskapet for Hopen Fisk AS som helhet ikke inneholder vesentlig feilinformasjon, verken som følge av misligheter eller utilsiktede feil, og å avgi en revisjonsberetning som inneholder vår konklusjon. Betryggende sikkerhet er en høy grad av sikkerhet, men ingen garanti for at en revisjon utført i samsvar med ISA-ene, alltid vil avdekke vesentlig feilinformasjon som eksisterer. Feilinformasjon kan oppstå som følge av misligheter eller utilsiktede feil. Feilinformasjon blir vurdert som vesentlig dersom den enkeltvis eller samlet med rimelighet kan forventes å påvirke økonomiske beslutninger som brukerne foretar basert på årsregnskapet.

Nordnorsk Revisjon AS



Erik Berg
statsautorisert revisor

(1) For videre beskrivelse av revisors oppgaver og plikter vises det til <https://revisorforeningen.no/revisjonsberetninger>