



## ÅRSREGNSKAPET FOR REGNSKAPSÅRET 2024 - GENERELL INFORMASJON

### Enheten

Organisasjonsnummer: 982 749 042  
Organisasjonsform: Aksjeselskap  
Foretaksnavn: PHARMAQ ANALYTIQ AS  
Forretningsadresse: Thormøhlens gate 53D  
5006 BERGEN

### Regnskapsår

Årsregnskapets periode: 01.01.2024 - 31.12.2024

### Konsern

Morselskap i konsern: Nei

### Regnskapsregler

Regler for små foretak benyttet: Ja  
Benyttet ved utarbeidelsen av årsregnskapet til selskapet: Regnskapslovens alminnelige regler

### Årsregnskapet fastsatt av kompetent organ

Bekreftet av representant for selskapet: Nils Arne Gr nlie  
Dato for fastsettelse av årsregnskapet: 17.06.2025

### Grunnlag for avgivelse

År 2024: Årsregnskapet er elektronisk innlevert  
År 2023: Tall er hentet fra elektronisk innlevert årsregnskap fra 2024

*Det er ikke krav til at årsregnskapet m.v. som sendes til Regnskapsregisteret er undertegnet. Kontrollen på at dette er utført ligger hos revisor/enhetens øverste organ. Sikkerheten ivaretas ved at innsender har rolle/rettighet for innsending av årsregnskapet via Altinn, og ved at det bekreftes at årsregnskapet er fastsatt av kompetent organ.*

Brønnøysundregistrene, 04.07.2025



## Resultatregnskap

Beløp i: NOK	Note	2024	2023
<b>RESULTATREGNSKAP</b>			
<b>Inntekter</b>			
Salgsinntekt		88 568 844	86 743 312
<b>Sum inntekter</b>		<b>88 568 844</b>	<b>86 743 312</b>
<b>Kostnader</b>			
Varekostnad		12 925 406	11 411 236
Lønnskostnad	2	47 600 441	43 956 098
Avskrivning	4	3 641 254	4 098 017
Nedskrivning av varige driftsmidler og immaterielle eiendeler			908 663
Annen driftskostnad		28 998 986	26 395 892
<b>Sum kostnader</b>		<b>93 166 087</b>	<b>86 769 906</b>
<b>Driftsresultat</b>		<b>-4 597 243</b>	<b>-26 594</b>
<b>Finansinntekter og finanskostnader</b>			
Annen finansinntekt		3 404	6 926
<b>Sum finansinntekter</b>		<b>3 404</b>	<b>6 926</b>
Rentekostnad til foretak i samme konsern		336 973	525 095
Annen finanskostnad		22 307	18 737
<b>Sum finanskostnader</b>		<b>359 280</b>	<b>543 832</b>
<b>Netto finans</b>		<b>-679 815</b>	<b>-673 728</b>
<b>Ordinært resultat før skattekostnad</b>		<b>-5 277 058</b>	<b>-700 322</b>
Skattekostnad på ordinært resultat	3	-1 162 456	-163 745
<b>Ordinært resultat etter skattekostnad</b>		<b>-4 114 602</b>	<b>-536 577</b>
<b>Årsresultat</b>		<b>-4 114 602</b>	<b>-536 577</b>
<b>Overføringer og disponeringer</b>			
Overføringer annen egenkapital	6	-4 114 602	-536 577
<b>Sum overføringer og disponeringer</b>		<b>-4 114 602</b>	<b>-536 577</b>



## Balanse

Beløp i: NOK	Note	2024	2023
<b>BALANSE - EIENDELER</b>			
<b>Anleggsmidler</b>			
<b>Immaterielle eiendeler</b>			
Konsesjoner, patenter, lisenser, varemerker	4	909 982	1 213 310
<b>Sum immaterielle eiendeler</b>		<b>909 982</b>	<b>1 213 310</b>
<b>Varige driftsmidler</b>			
Tomter, bygninger og annen fast eiendom	4	8 109 196	9 112 784
Maskiner og anlegg	4	10 084 098	10 046 430
Driftsløsøre, inventar, verktøy, kontormaskiner ol	4	659 390	1 152 851
<b>Sum varige driftsmidler</b>	4	<b>18 852 684</b>	<b>20 312 065</b>
<b>Sum anleggsmidler</b>		<b>19 762 666</b>	<b>21 525 375</b>
<b>Omløpsmidler</b>			
<b>Varer</b>			
<b>Sum varer</b>		<b>6 132 962</b>	<b>7 395 151</b>
<b>Fordringer</b>			
Kundefordringer	5	10 704 943	9 212 778
Andre fordringer	3, 5	9 196 369	2 264 793
<b>Sum fordringer</b>		<b>19 901 312</b>	<b>11 477 571</b>
<b>Sum omløpsmidler</b>		<b>26 034 274</b>	<b>18 872 722</b>
<b>SUM EIENDELER</b>		<b>45 796 940</b>	<b>40 398 097</b>
<b>BALANSE - EGENKAPITAL OG GJELD</b>			
<b>Egenkapital</b>			
<b>Innskutt egenkapital</b>			
Aksjekapital	6, 7	1 100 000	1 100 000
Beholdning av egne aksjer	6, 7	-100 000	-100 000
Overkurs	6	6 587 646	6 587 646
Annen innskutt egenkapital	6	10 174 448	5 453 638



### Balanse

<b>Beløp i: NOK</b>	<b>Note</b>	<b>2024</b>	<b>2023</b>
<b>Sum innskutt egenkapital</b>		<b>17 762 094</b>	<b>13 041 284</b>
<b>Opptjent egenkapital</b>			
Annen egenkapital	6	3 169 834	7 284 435
<b>Sum opptjent egenkapital</b>		<b>3 169 834</b>	<b>7 284 435</b>
<b>Sum egenkapital</b>		<b>20 931 928</b>	<b>20 325 719</b>
<b>Gjeld</b>			
<b>Langsiktig gjeld</b>			
Utsatt skatt	3	389 661	220 606
<b>Sum avsetninger for forpliktelser</b>		<b>389 661</b>	<b>220 606</b>
<b>Annen langsiktig gjeld</b>			
<b>Sum langsiktig gjeld</b>		<b>389 661</b>	<b>220 606</b>
<b>Kortsiktig gjeld</b>			
Leverandørgjeld	5	6 314 756	6 180 952
Betalbar skatt	3		36 869
Skyldige offentlige avgifter		4 534 504	4 088 295
Annen kortsiktig gjeld	5	13 626 091	9 545 656
<b>Sum kortsiktig gjeld</b>		<b>24 475 351</b>	<b>19 851 772</b>
<b>Sum gjeld</b>		<b>24 865 012</b>	<b>20 072 378</b>
<b>SUM EGENKAPITAL OG GJELD</b>		<b>45 796 940</b>	<b>40 398 097</b>



## Brønnøysundregistrene

### ÅRSREGNSKAP FOR REGNSKAPSÅRET 2024 - GENERELL INFORMASJON

Journalnummer: 2025 615178

#### Enheten

Organisasjonsnummer: 982 749 042  
Organisasjonsform: Aksjeselskap  
Foretaksnavn: PHARMAQ ANALYTTIQ AS  
Forretningsadresse: Thormøhlens gate 53D  
5006 BERGEN

#### Regnskapsår

Årsregnskapets periode: 01.01.2024 - 31.12.2024

#### Konsern

Morselskap i konsern: Nei

#### Regnskapsregler

Regler for små foretak benyttet: Ja  
Benyttet ved utarbeidelsen av  
årsregnskapet til selskapet: Regnskapslovens alminnelige regler

#### Årsregnskapet fastsatt av kompetent organ

Bekreftet av representant for selskapet: Nils Arne Gr nlie  
Dato for fastsettelse av årsregnskapet: 17.06.2025

#### Grunnlag for avgivelse

År 2024: Årsregnskap er elektronisk innlevert.  
År 2023: Tall er hentet fra elektronisk innlevert årsregnskap fra 2024.

*Det er ikke krav til at årsregnskapet m.v. som sendes til Regnskapsregisteret er undertegnet. Kontrollen på at dette er utført ligger hos revisor/enhetens øverste organ. Sikkerheten ivaretas ved at innsender har rolle/rettighet for innsending av årsregnskapet via Altinn, og ved at det bekreftes at årsregnskapet er fastsatt av kompetent organ.*

Brønnøysundregistrene, 02.07.2025



Organisasjonsnr: 982 749 042  
PHARMAQ ANALYTIQ AS

## RESULTATREGNSKAP

<b>Beløp i: NOK</b>	<b>Note</b>	<b>2024</b>	<b>2023</b>
<b>RESULTATREGNSKAP</b>			
<b>Inntekter</b>			
Salgsinntekt		88 568 844	86 743 312
<b>Sum inntekter</b>		<b>88 568 844</b>	<b>86 743 312</b>
<b>Kostnader</b>			
Varekostnad		12 925 406	11 411 236
Lønnskostnad	2	47 600 441	43 956 098
Avskrivning	4	3 641 254	4 098 017
Nedskrivning av varige driftsmidler og immaterielle eiendeler			908 663
Annen driftskostnad		28 998 986	26 395 892
<b>Sum kostnader</b>		<b>93 166 087</b>	<b>86 769 906</b>
<b>Driftsresultat</b>		<b>-4 597 243</b>	<b>-26 594</b>
<b>Finansinntekter og finanskostnader</b>			
Annen finansinntekt		3 404	6 926
<b>Sum finansinntekter</b>		<b>3 404</b>	<b>6 926</b>
Rentekostnad til foretak i samme konsern		336 973	525 095
Annen finanskostnad		22 307	18 737
<b>Sum finanskostnader</b>		<b>359 280</b>	<b>543 832</b>
<b>Netto finans</b>		<b>-679 815</b>	<b>-673 728</b>
<b>Ordinært resultat før skattekostnad</b>		<b>-5 277 058</b>	<b>-700 322</b>
Skattekostnad på ordinært resultat	3	-1 162 456	-163 745
<b>Ordinært resultat etter skattekostnad</b>		<b>-4 114 602</b>	<b>-536 577</b>
<b>Årsresultat</b>		<b>-4 114 602</b>	<b>-536 577</b>
<b>Overføringer og disponeringer</b>			
Overføringer annen egenkapital	6	-4 114 602	-536 577
<b>Sum overføringer og disponeringer</b>		<b>-4 114 602</b>	<b>-536 577</b>



Organisasjonsnr: 982 749 042  
PHARMAQ ANALYTIQ AS

## BALANSE

**Beløp i: NOK** **Note** **2024** **2023**

### BALANSE - EIENDELER

#### Anleggsmidler

##### Immaterielle eiendeler

Konsesjoner, patenter, lisenser, varemerker	4	909 982	1 213 310
<b>Sum immaterielle eiendeler</b>		<b>909 982</b>	<b>1 213 310</b>

#### Varige driftsmidler

Tomter, bygninger og annen fast eiendom	4	8 109 196	9 112 784
Maskiner og anlegg	4	10 084 098	10 046 430
Driftsløsøre, inventar, verktøy, kontormaskiner ol	4	659 390	1 152 851
<b>Sum varige driftsmidler</b>	<b>4</b>	<b>18 852 684</b>	<b>20 312 065</b>

<b>Sum anleggsmidler</b>		<b>19 762 666</b>	<b>21 525 375</b>
--------------------------	--	-------------------	-------------------

#### Omløpsmidler

##### Varer

<b>Sum varer</b>		<b>6 132 962</b>	<b>7 395 151</b>
------------------	--	------------------	------------------

##### Fordringer

Kundefordringer	5	10 704 943	9 212 778
Andre fordringer	3, 5	9 196 369	2 264 793
<b>Sum fordringer</b>		<b>19 901 312</b>	<b>11 477 571</b>

<b>Sum omløpsmidler</b>		<b>26 034 274</b>	<b>18 872 722</b>
-------------------------	--	-------------------	-------------------

<b>SUM EIENDELER</b>		<b>45 796 940</b>	<b>40 398 097</b>
----------------------	--	-------------------	-------------------

### BALANSE - EGENKAPITAL OG

#### GJELD

#### Egenkapital

##### Innskutt egenkapital

Aksjekapital	6, 7	1 100 000	1 100 000
Beholdning av egne aksjer	6, 7	-100 000	-100 000
Overkurs	6	6 587 646	6 587 646
Annen innskutt egenkapital	6	10 174 448	5 453 638
<b>Sum innskutt egenkapital</b>		<b>17 762 094</b>	<b>13 041 284</b>

##### Opptjent egenkapital

Annen egenkapital	6	3 169 834	7 284 435
<b>Sum opptjent egenkapital</b>		<b>3 169 834</b>	<b>7 284 435</b>

<b>Sum egenkapital</b>		<b>20 931 928</b>	<b>20 325 719</b>
------------------------	--	-------------------	-------------------

#### Gjeld



<b>Langsiktig gjeld</b>			
Utsatt skatt	3	389 661	220 606
<b>Sum avsetninger for forpliktelse</b>		<b>389 661</b>	<b>220 606</b>
<b>Annen langsiktig gjeld</b>			
<b>Sum langsiktig gjeld</b>		<b>389 661</b>	<b>220 606</b>
<b>Kortsiktig gjeld</b>			
Leverandørgjeld	5	6 314 756	6 180 952
Betalbar skatt	3		36 869
Skyldige offentlige avgifter		4 534 504	4 088 295
Annen kortsiktig gjeld	5	13 626 091	9 545 656
<b>Sum kortsiktig gjeld</b>		<b>24 475 351</b>	<b>19 851 772</b>
<b>Sum gjeld</b>		<b>24 865 012</b>	<b>20 072 378</b>
<b>SUM EGENKAPITAL OG GJELD</b>		<b>45 796 940</b>	<b>40 398 097</b>



Organisasjonsnr: 982 749 042  
PHARMAQ ANALYTIQ AS

NOTEOPPLYSNINGER - SELSKAP - alle poster oppgitt i hele tall

**Note**

**Antall aksjer og aksjeeiere**

<u>Aksjeeiere - fritekst</u>	<u>Antall</u>	<u>Eierandel</u>	<u>Aksjeklasse</u>
<u>Sum</u>	<u>Sum antall</u>	<u>Sum eierandel</u>	

**Note**

2

**Lønn og ytelser**

<u>Lønn</u>	<u>Årets</u>	<u>Fjorårets</u>
	38344114.00	35192871.00
<u>Arbeidsgiveravgift</u>	<u>Årets</u>	<u>Fjorårets</u>
	5467408.00	5620843.00
<u>Pensjonskostnader</u>	<u>Årets</u>	<u>Fjorårets</u>
	2828205.00	2690317.00
<u>Andre ytelser</u>	<u>Årets</u>	<u>Fjorårets</u>
	960714.00	452068.00
<u>Sum lønnskostnader</u>	<u>Årets</u>	<u>Fjorårets</u>
	47600441.00	43956099.00

**Note**

**Ytelser til ledende personer**

Er det gitt ytelser til ledende person: Nei

**Ytelser til daglig leder**

<u>Ytelser</u>	<u>Lønn</u>	<u>Pensj.forpl.</u>	<u>Andre godtgj.</u>
----------------	-------------	---------------------	----------------------

**Note**

**Antall årsverk i regnskapsåret**

Virksomheten har hatt følgende antall årsverk:  
0.00





KPMG AS  
Vangsvæien 73  
N-2317 Hamar

Telephone +47 45 40 40 63  
Internet www.kpmg.no  
Enterprise 935 174 627 MVA

To the General Meeting of Pharmaq Analytiq AS

## Independent Auditor's Report

### Opinion

We have audited the financial statements of Pharmaq Analytiq AS (the Company), which comprise the balance sheet as at 31 December 2024, the income statement for the year then ended, and notes to the financial statements, including a summary of significant accounting policies.

### In our opinion

- the financial statements comply with applicable statutory requirements, and
- the financial statements give a true and fair view of the financial position of the Company as at 31 December 2024, and its financial performance for the year then ended in accordance with the Norwegian Accounting Act and accounting standards and practices generally accepted in Norway.

### Basis for Opinion

We conducted our audit in accordance with International Standards on Auditing (ISAs). Our responsibilities under those standards are further described in the *Auditor's Responsibilities for the Audit of the Financial Statements* section of our report. We are independent of the Company as required by relevant laws and regulations in Norway and the International Ethics Standards Board for Accountants' International Code of Ethics for Professional Accountants (including International Independence Standards) (IESBA Code), and we have fulfilled our other ethical responsibilities in accordance with these requirements. We believe that the audit evidence we have obtained is sufficient and appropriate to provide a basis for our opinion.

### Responsibilities of the Board of Directors and the Managing Director for the Financial Statements

The Board of Directors and the Managing Director (management) are responsible for the preparation of financial statements that give a true and fair view in accordance with the Norwegian Accounting Act and accounting standards and practices generally accepted in Norway, and for such internal control as management determines is necessary to enable the preparation of financial statements that are free from material misstatement, whether due to fraud or error.

In preparing the financial statements, management is responsible for assessing the Company's ability to continue as a going concern, disclosing, as applicable, matters related to going concern. The financial statements use the going concern basis of accounting insofar as it is not likely that the enterprise will cease operations.

### Auditor's Responsibilities for the Audit of the Financial Statements

Our objectives are to obtain reasonable assurance about whether the financial statements as a whole are free from material misstatement, whether due to fraud or error, and to issue an auditor's report that

#### Offices in:

© KPMG AS, a Norwegian limited liability company and a member firm of the KPMG global organization of independent member firms affiliated with KPMG International Limited, a private English company limited by guarantee. All rights reserved.

Statsautoriserte revisorer - medlemmer av Den norske Revisorforening

Oslo	Elverum	Mo i Rana	Tromsø
Alta	Finnsnes	Molde	Trondheim
Arendal	Hamar	Sandefjord	Tynset
Bergen	Haugesund	Stavanger	Ulsteinvik
Bodo	Knarvik	Stord	Alesund
Drammen	Kristiansand	Straume	

Penneo Dokumentnøkkel: SU8WA-GPMOT-A3D3B-AOC14-Q7CXP-K03WT



includes our opinion. Reasonable assurance is a high level of assurance, but is not a guarantee that an audit conducted in accordance with ISAs will always detect a material misstatement when it exists. Misstatements can arise from fraud or error and are considered material if, individually or in aggregate, they could reasonably be expected to influence the economic decisions of users taken on the basis of these financial statements.

As part of an audit in accordance with ISAs, we exercise professional judgment and maintain professional scepticism throughout the audit. We also:

- identify and assess the risks of material misstatement of the financial statements, whether due to fraud or error. We design and perform audit procedures responsive to those risks, and obtain audit evidence that is sufficient and appropriate to provide a basis for our opinion. The risk of not detecting a material misstatement resulting from fraud is higher than for one resulting from error, as fraud may involve collusion, forgery, intentional omissions, misrepresentations, or the override of internal control.
- obtain an understanding of internal control relevant to the audit in order to design audit procedures that are appropriate in the circumstances, but not for the purpose of expressing an opinion on the effectiveness of the Company's internal control.
- evaluate the appropriateness of accounting policies used and the reasonableness of accounting estimates and related disclosures made by management.
- conclude on the appropriateness of management's use of the going concern basis of accounting and, based on the audit evidence obtained, whether a material uncertainty exists related to events or conditions that may cast significant doubt on the Company's ability to continue as a going concern. If we conclude that a material uncertainty exists, we are required to draw attention in our auditor's report to the related disclosures in the financial statements or, if such disclosures are inadequate, to modify our opinion. Our conclusions are based on the audit evidence obtained up to the date of our auditor's report. However, future events or conditions may cause the Company to cease to continue as a going concern.
- evaluate the overall presentation, structure and content of the financial statements, including the disclosures, and whether the financial statements represent the underlying transactions and events in a manner that achieves a true and fair view.

We communicate with the Board of Directors regarding, among other matters, the planned scope and timing of the audit and significant audit findings, including any significant deficiencies in internal control that we identify during our audit.

Hamar

KPMG AS

Thore Kleppen  
*State Authorised Public Accountant*  
(This document is signed electronically)

Penneo Dokumentnøkkel: 5U8WA-GPMOT-A3D3B-AQC14-Q7CXP-K03WT



# PENNEO

Signaturene i dette dokumentet er juridisk bindende. Dokument signert med "Penneo™ - sikker digital signatur". De signerende parter sin identitet er registrert, og er listet nedenfor.

"Med min signatur bekrefter jeg alle datoer og innholdet i dette dokument."

## Kleppen, Thore

Statsautorisert revisor

Serienummer: no\_bankid:9578-5994-4-522899

IP: 80.232.xxx.xxx

2025-06-23 14:29:33 UTC



Penneo Dokumentnøkkel: 5U8WA-GPM0T-A3D3B-AQC14-Q7CXP-KQ3WT

Dette dokumentet er signert digitalt via [Penneo.com](https://penneo.com). De signerte dataene er validert ved hjelp av den matematiske hashverdien av det originale dokumentet. All kryptografisk bevisføring er innebygd i denne PDF-en for fremtidig validering.

Dette dokumentet er forseglest med et kvalifisert elektronisk segl. For mer informasjon om Penneos kvalifiserte tillitstjenester, se <https://eud.penneo.com>.

### Slik kan du bekrefte at dokumentet er originalt

Når du åpner dokumentet i Adobe Reader, kan du se at det er sertifisert av **Penneo A/S**. Dette beviser at innholdet i dokumentet ikke har blitt endret siden tidspunktet for signeringen. Bevis for de individuelle signatørens digitale signaturer er vedlagt dokumentet.

Du kan bekrefte de kryptografiske bevisene ved hjelp av Penneos validator, <https://penneo.com/validator>, eller andre valideringsverktøy for digitale signaturer.



**Pharmaq Analytiq AS**  
Org.num: 982 749 042

---

## **Annual report 2024**

- Annual accounts**
- **Income statement**
  - **Balance sheet**
  - **Notes**

**Auditor's report**



### Pharmaq Analytiq AS

Org.num: 982 749 042

#### Income statement

	Note	2024	2023
<b>Revenue</b>			
Sales revenue		88 568 844	86 743 312
Total revenue		<u>88 568 844</u>	<u>86 743 312</u>
<b>Operating expenses</b>			
Cost of goods sold		12 925 406	11 411 236
Payroll expenses	2	47 600 441	43 956 098
Depreciation	4	3 641 254	4 098 017
Write down of fixed assets		0	908 663
Other operating expenses		28 998 986	26 395 892
Total operating expenses		<u>93 166 087</u>	<u>86 769 906</u>
Operating result		<u>-4 597 243</u>	<u>-26 594</u>
<b>Financial income and expenses</b>			
Other financial income		3 404	6 926
Net currency gain/(loss)		-323 939	-136 822
Interest paid to group companies		336 973	525 095
Other financial expenses		22 307	18 737
Net financial items		<u>-679 815</u>	<u>-673 728</u>
Result before tax		<u>-5 277 058</u>	<u>-700 322</u>
Tax expense	3	<u>-1 162 456</u>	<u>-163 745</u>
<b>Net profit or loss for the year</b>		<u>-4 114 602</u>	<u>-536 577</u>
<b>Allocated as follows</b>			
Transferred from other equity	6	<u>-4 114 602</u>	<u>-536 577</u>



## Pharmaq Analytiq AS

Org.num: 982 749 042

### Balance sheet as of December 31

	Note	2024	2023
<b>Fixed assets</b>			
<i>Intangible assets</i>			
Software licenses	4	<u>909 982</u>	<u>1 213 310</u>
Total intangible assets		<u>909 982</u>	<u>1 213 310</u>
<i>Tangible assets</i>			
Leasehold improvements	4	8 109 196	9 112 784
Machinery and plant	4	10 084 098	10 046 430
Fixtures and fittings, tools, office machinery etc.	4	<u>659 390</u>	<u>1 152 851</u>
Total tangible assets		<u>18 852 684</u>	<u>20 312 065</u>
Total fixed assets		<u>19 762 666</u>	<u>21 525 375</u>
<b>Current assets</b>			
Inventories		<u>6 132 962</u>	<u>7 395 151</u>
<i>Receivables</i>			
Accounts receivables	5	10 704 943	9 212 778
Other receivables	3, 5	<u>9 196 369</u>	<u>2 264 793</u>
Total receivables		<u>19 901 312</u>	<u>11 477 571</u>
Total current assets		<u>26 034 274</u>	<u>18 872 722</u>
Total assets		<u>45 796 940</u>	<u>40 398 097</u>



## Pharmaq Analytiq AS

Org.num: 982 749 042

### Balance sheet as of December 31

	Note	2024	2023
<b>Equity</b>			
<i>Paid-in capital</i>			
Share capital	6, 7	1 100 000	1 100 000
Own shares	6, 7	-100 000	-100 000
Share premium	6	6 587 646	6 587 646
Other paid-in capital	6	10 174 448	5 453 638
Total paid-in capital		<u>17 762 094</u>	<u>13 041 284</u>
<i>Retained earnings</i>			
Other equity	6	3 169 834	7 284 435
Total retained earnings		<u>3 169 834</u>	<u>7 284 435</u>
Total equity		<u>20 931 928</u>	<u>20 325 719</u>
<b>Liabilities</b>			
<i>Provisions</i>			
Deferred tax liability	3	389 661	220 606
Total provisions		<u>389 661</u>	<u>220 606</u>
<i>Current liabilities</i>			
Accounts payable	5	6 314 756	6 180 952
Tax payable	3	0	36 869
Public duties payable		4 534 504	4 088 295
Other short-term liabilities	5	13 626 091	9 545 656
Total current liabilities		<u>24 475 351</u>	<u>19 851 772</u>
Total liabilities		<u>24 865 012</u>	<u>20 072 378</u>
Total equity and liabilities		<u>45 796 940</u>	<u>40 398 097</u>

31. December 2024  
Oslo/Bergen, 17 June 2025

*Nils Arne Grønlie*

Nils Arne Grønlie (Jun 17, 2025 11:52 GMT+2)

Nils Arne Grønlie  
Chairman of the  
Board/General manager

*Ben Backmann*

Ben Backmann (Jun 17, 2025 21:29 GMT+8)

Ben Backmann  
Deputy chairman

*Trine Vatle*

Trine Vatle (Jun 17, 2025 13:03 GMT+2)

Trine Astrid Vatle  
Board member



## Pharmaq Analytiq AS

Org.num: 982 749 042

---

### Notes to the accounts for 2024

#### Note - 1 Accounting Principles

The annual report has been prepared in accordance with the Norwegian Accounting Act and generally accepted accounting principles for small entities.

##### *Sales revenue*

Sales revenues are recognized at the time of delivery of goods.

##### *Research & Development*

All costs relating to research and development activities are expenses as they occur in accordance with the Norwegian Accounting Act § 5-6.

Pharmaq Analytiq AS is granted SkatteFUNN funding for research and development projects approved by Norges Forskningsråd (Norwegian Research Council). SkatteFUNN is handled as an expense reimbursement in the accounts.

##### *Balance sheet classification*

Current assets and short-term liabilities consist of receivables and payables due within one year, and items related to the inventory cycle. Other balance sheet items are classified as fixed assets / long-term liabilities.

Current assets are valued at the lower of cost and fair value. Short-term liabilities are recognized at nominal value.

Fixed assets are valued at cost, less depreciation and impairment losses. Long-term liabilities are recognized at nominal value.

##### *Property, plant and equipment*

Property, plant and equipment is capitalized and depreciated linearly over the estimated useful life. Significant fixed assets which consist of substantial components with dissimilar economic life have been unbundled; depreciation of each component is based on the economic life of the component. Costs for maintenance are expensed as incurred, whereas costs for improving and upgrading property plant and equipment are added to the acquisition cost and depreciated with the related asset. If carrying value of a non-current asset exceeds the estimated recoverable amount, the asset is written down to the recoverable amount. The recoverable amount is the greater of the net realisable value and value in use. In assessing value in use, the discounted estimated future cash flows from the asset are used.

##### *Inventories*

Inventories are valued at the lower of cost or market value.

##### *Accounts and other receivables*

Accounts receivable and other current receivables are recorded in the balance sheet at nominal value less provisions for doubtful debts. Provisions for doubtful debts are calculated on the basis of individual assessments.

##### *Foreign currency translation*

Foreign currency transactions are booked using the exchange rates at the time of transactions. Monetary asset and liability balances are translated using the year end exchange rate.

---



## Pharmaq Analytiq AS

Org.num: 982 749 042

---

### Notes to the accounts for 2024

#### *Income tax*

The tax expense consists of the tax payable and changes to deferred tax. Deferred tax/tax assets are calculated on all differences between the book value and tax value of assets and liabilities. Deferred tax is calculated as 22 percent of temporary differences and the tax effect of tax losses carried forward. Deferred tax assets are recorded in the balance sheet when it is more likely than not that the tax assets will be utilized. Taxes payable and deferred taxes are recognised directly in equity to the extent that they relate to equity transactions.

#### **Note 2 - Payroll expenses and number of employees**

<i>Payroll expenses</i>	<b>2024</b>	<b>2023</b>
Salaries	38 344 114	35 192 871
Payroll tax	5 467 408	5 620 843
Pension costs	2 828 205	2 690 317
Other payments	960 714	452 068
Total payroll expenses	<u>47 600 441</u>	<u>43 956 099</u>
Average number of full-time equivalents	47	47

#### *Management remuneration*

The entity has not paid any remuneration to the general manager or the board of directors during the year. There are no loans/securities issued to the general manager or board of directors.



## Pharmaq Analytiq AS

Org.num: 982 749 042

### Notes to the accounts for 2024

#### Note 3 - Income taxes

<i>Income tax expenses</i>	<b>2024</b>	<b>2023</b>
Tax payable	0	36 869
Tax effect group contribution	-1 331 511	0
Change in deferred tax	169 054	-200 613
Total income tax expense	<u>-1 162 456</u>	<u>-163 744</u>
<i>Tax base estimation</i>	<b>2024</b>	<b>2023</b>
Result before tax	-5 277 058	-700 322
Permanent differences	-6 836	-43 971
Change in temporary differences	-768 427	911 879
General income	<u>-6 052 321</u>	<u>167 586</u>
Group contribution received	6 052 321	0
Tax base	<u>0</u>	<u>167 586</u>
Tax payable	0	36 869
Tax payable from previous years	0	640 641
SkatteFUNN refund	0	-200 780
Tax payable in the balance sheet	<u>0</u>	<u>476 730</u>
<i>Temporary differences outlined</i>	<b>2024</b>	<b>2023</b>
Fixed assets	1 800 483	1 683 464
Receivables	85 699	-431 389
Accounting accruals	-115 000	-249 320
Net temporary differences	<u>1 771 181</u>	<u>1 002 755</u>
Deferred income tax liability/(asset) (22%)	389 661	220 606
<i>Effective tax rate</i>	<b>2024</b>	
Expected income taxes, statutory tax rate 22%	-1 160 953	
Permanent differences (22%)	-1 504	
Income tax expense	<u>-1 162 456</u>	
Effective tax rate *)	22 %	

\*) Tax expense divided by pre-tax income



## Pharmaq Analytiq AS

Org.num: 982 749 042

### Notes to the accounts for 2024

#### Note 4 - Tangible and intangible assets

	Software licenses	Leased improvements	Machinery	Fixtures and fittings, tools, etc.	Total
Acquisition cost 01.01.	1 516 637	14 645 688	19 270 910	3 843 646	39 276 881
Purchased tangibles	0	0	1 878 545	0	1 878 545
Acquisition cost 31.12.	1 516 637	14 645 688	21 149 455	3 843 646	41 155 426
Acc.depreciation 31.12.	-606 654	-6 536 492	-11 065 358	-3 184 255	-21 392 759
Net carrying amount 31.12.	909 983	8 109 196	10 084 097	659 391	19 762 667
Depreciation for the year	303 327	1 003 588	1 840 878	493 460	3 641 253
Useful economic life	5 years	15 years	3-5 years	5 years	
Depreciation plan	Linear	Linear	Linear	Linear	

#### Note 5 - Intercompany balances with group and associated companies

<i>Receivables</i>	2024	2023
Accounts receivable	1 374 747	2 139 952
Other short-term receivables		1 295 285
Cash pool	2 749 491	0
Group contribution	6 052 321	0
Total intercompany receivables	<u>10 176 559</u>	<u>3 435 237</u>

In 2024 NOK 1 228 539 of the accounts receivable is against Pharmaq AS, NOK 101 336 of the accounts receivable is against Pharmaq Analytiq Ltd and NOK 44 873 of the accounts receivable is against Pharmaq Analytiq SpA.

The entity is receiving group contribution from Pharmaq AS for NOK 6 052 321.

In 2023, NOK 1 568 272 of the accounts receivable is against Pharmaq AS, NOK 118 486 of the accounts receivable is against Pharmaq Analytiq Ltd and NOK 453 212 of the accounts receivable is against Pharmaq Analytiq SpA.

<i>Payables</i>	2024	2023
Accounts payable - Pharmaq AS	5 832 539	5 091 008
Cash pool	616	2 734 947
Total intercompany payables	<u>5 833 155</u>	<u>7 825 955</u>



## Pharmaq Analytiq AS

Org.num: 982 749 042

### Notes to the accounts for 2024

#### Note 6 - Equity

	Share capital	Own shares	Share premium	Other paid-in capital	Other equity	Total
Equity 01.01.	1 100 000	-100 000	6 587 646	5 453 638	7 284 435	20 325 719
Net loss for the year	0	0	0	0	-4 114 602	-4 114 602
Received group contribution	0	0	0	4 720 811	0	4 720 811
Equity 31.12.	1 100 000	-100 000	6 587 646	10 174 449	3 169 833	20 931 928

#### Note 7 - Share capital and shareholder information

Share capital:

	Number of shares	Face value	Book value
Ordinary shares	11 000	100	1 100 000
Own shares	-1 000	100	-100 000
Total	10 000		1 000 000

Shareholders per 31.12.:

	Ordinary shares	Ownership share
Zoetis Netherlands 4 B.V.	10 000	90,91 %
Own shares	1 000	9,09 %
Total	11 000	100,00 %

The entity is part of the consolidated accounts for Zoetis Inc., whose address is:

Zoetis Inc.  
10 Sylvan Way  
Parsippany, NJ 07747  
United States

The consolidated accounts can be obtained from [www.zoetis.com](http://www.zoetis.com).














# Pharmaq Analytiq AS - FS FY24\_FINAL

Final Audit Report

2025-06-17

Created:	2025-06-17
By:	Tone Isaachsen Felde (tone.isaachsenfelde@zoetis.com)
Status:	Signed
Transaction ID:	CBJCHBCAABAaWBrmECGiHQb_piAxGH8wVd_Ev1ChUtbSj

## "Pharmaq Analytiq AS - FS FY24\_FINAL" History

-  Document created by Tone Isaachsen Felde (tone.isaachsenfelde@zoetis.com)  
2025-06-17 - 9:20:42 AM GMT - IP address: 24.206.97.9
-  Document emailed to Nils Arne Gronlie (Nils.Arne.Gronlie@zoetis.com) for signature  
2025-06-17 - 9:22:04 AM GMT
-  Email viewed by Nils Arne Gronlie (Nils.Arne.Gronlie@zoetis.com)  
2025-06-17 - 9:51:49 AM GMT - IP address: 104.47.57.126
-  Document e-signed by Nils Arne Gronlie (Nils.Arne.Gronlie@zoetis.com)  
Signature Date: 2025-06-17 - 9:52:10 AM GMT - Time Source: server- IP address: 24.206.112.9
-  Document emailed to Trine Vathe (trine.vathe@zoetis.com) for signature  
2025-06-17 - 9:52:12 AM GMT
-  Email viewed by Trine Vathe (trine.vathe@zoetis.com)  
2025-06-17 - 11:02:01 AM GMT - IP address: 104.47.51.126
-  Document e-signed by Trine Vathe (trine.vathe@zoetis.com)  
Signature Date: 2025-06-17 - 11:03:14 AM GMT - Time Source: server- IP address: 24.206.97.8
-  Document emailed to ben.backmann@zoetis.com for signature  
2025-06-17 - 11:03:15 AM GMT
-  Email viewed by ben.backmann@zoetis.com  
2025-06-17 - 1:28:47 PM GMT - IP address: 104.47.56.126
-  Signer ben.backmann@zoetis.com entered name at signing as Ben Backmann  
2025-06-17 - 1:29:25 PM GMT - IP address: 24.206.73.9
-  Document e-signed by Ben Backmann (ben.backmann@zoetis.com)  
Signature Date: 2025-06-17 - 1:29:27 PM GMT - Time Source: server- IP address: 24.206.73.9



✔ Agreement completed.  
2025-06-17 - 1:29:27 PM GMT

zoetis

Powered by  
Adobe  
Acrobat Sign



Skatteetaten

Vår dato  
02.06.2021

Din/Deres dato  
20.04.2021

Saksbehandler  
Lars Waalorp

800 80 000  
Skatteetaten.no

Din/Deres referanse  
AR426031459

Telefon  
90833418

Org.nr  
974761076

Vår referanse  
2021/5656025

Postadresse  
Postboks 9200 Grønland  
0134 OSLO

U.off.

PHARMAQ ANALYTIQ AS  
Thormøhlens gate 53D  
5006 BERGEN

Att. Kjell-Einar Svendsen

## Tillatelse til å utarbeide årsregnskap og årsberetning på engelsk for PHARMAQ Analytiq AS, org.nr. 982 749 042

Vi viser til deres brev av 20. april 2021 der det søkes om dispensasjon fra kravet til å utarbeide årsregnskap og årsberetning på norsk for PHARMAQ Analytiq AS.

Skattekontoret gir på bakgrunn av en konkret helhetsvurdering PHARMAQ Analytiq AS dispensasjon fra kravet til å utarbeide årsregnskap og årsberetning på norsk, jf. regnskapsloven § 3-4 tredje ledd. Dispensasjonen gjelder så lenge opplysningene som danner grunnlaget for vedtaket ikke endres vesentlig.

Kopi av dette brevet må sendes til Regnskapsregisteret i Brønnøysund sammen med årsregnskapet. Den regnskapspliktige må selv dokumentere ved dette brev at tillatelse er gitt.

### Bakgrunn

PHARMAQ Analytiq AS er eid av et utenlandsk selskap som er en del av et internasjonalt konsern. Selskapet driver virksomhet innen akvakulturnæringen med bl.a. produksjon av fiskevaksiner, terapiprodukter, vaksinasjonsmaskiner inkludert servicetjenester og forskning og analyser.

### Skattekontorets vurdering

Etter regnskapsloven § 3-4 tredje ledd skal "årsregnskapet og årsberetningen [...] være på norsk. Departementet kan ved [...] enkeltvedtak bestemme at årsregnskapet og/eller årsberetningen kan være på et annet språk."

I Ot. prp. nr. 42 (1997-1998) Om lov om årsregnskap mv., er det uttalt følgende om regnskapslovens formål, jf. pkt. 1.1:

"Regjeringen har som siktemål at regnskapsloven skal bidra til informative regnskaper for ulike grupper av regnskapsbrukere. Regnskapsbrukerne er dels investorer og kreditorer som tilfører kapital til foretakene, og dels andre grupper som har interesse av å vite hvordan foretaket drives, f.eks. de ansatte og lokalsamfunnet. Informasjonen til kapitalmarkedet skal gi grunnlag for riktig prising av finansielle objekter. Riktig prisdannelse på aksjer er en forutsetning for at ressursbruken i samfunnsøkonomien skal bli best mulig. Gode regnskaper vil også gjøre det vanskeligere for markedsdeltakere å ta ut spekulasjonsgevinster med basis i skjevt fordelt informasjon."



Det fremgår således at et av hovedformålene med regnskapsloven er å bidra til "informativ regnskaper for ulike grupper av regnskapsbrukere". Regnskapsbrukere vil omfatte, jf. uttalelsen i proposisjonen, blant andre investorer, kreditorer, ansatte og lokalsamfunnet.

Det er etter skattekontorets vurdering derfor avgjørende ved vurdering av om dispensasjon fra kravet til å utarbeide årsregnskap og/eller årsberetning på norsk kan gis, at det ikke foreligger mulige brukere av regnskapsinformasjon som blir vesentlig berørt negativt ved en eventuell dispensasjon.

Det er særlig hensynet til brukerne av regnskapsinformasjon som skal vurderes ved en dispensasjonssøknad. I denne vurderingen har skattekontoret lagt særlig vekt på at selskapet er direkte eid av et utenlandsk selskap og inngår i et internasjonalt konsern. Videre er det vektlagt at selskapet driver virksomhet i en bransje der alle sentrale aktører behersker og benytter engelsk.

Vennligst oppgi vår referanse ved henvendelse i saken.

Med hilsen

Lars Waalorp  
seniorrådgiver  
Brukerdialog, brukerkontakt  
Skatteetaten

*Dokumentet er elektronisk godkjent og har derfor ikke håndskrevne signaturer.*