



ÅRSREGNSKAPET FOR REGNSKAPSÅRET 2019 - GENERELL INFORMASJON

Enheten

Organisasjonsnummer: 917 965 951
Organisasjonsform: Aksjeselskap
Foretaksnavn: AXION DISTRIBUTION AS
Forretningsadresse: Nye Sandviksveien 5
5003 BERGEN

Regnskapsår

Årsregnskapets periode: 01.01.2019 - 31.12.2019

Konsern

Morselskap i konsern: Nei

Regnskapsregler

Regler for små foretak benyttet: Ja
Benyttet ved utarbeidelsen av årsregnskapet til selskapet: Regnskapslovens alminnelige regler

Årsregnskapet fastsatt av kompetent organ

Bekreftet av representant for selskapet: Kyrre Olger Hjørnevåg
Dato for fastsettelse av årsregnskapet: 30.09.2020

Grunnlag for avgivelse

År 2019: Årsregnskapet er elektronisk innlevert
År 2018: Tall er hentet fra elektronisk innlevert årsregnskap fra 2019

Det er ikke krav til at årsregnskapet m.v. som sendes til Regnskapsregisteret er undertegnet. Kontrollen på at dette er utført ligger hos revisor/enhetens øverste organ. Sikkerheten ivaretas ved at innsender har rolle/rettighet for innsending av årsregnskapet via Altinn, og ved at det bekreftes at årsregnskapet er fastsatt av kompetent organ.

Brønnøysundregistrene, 17.08.2021



Resultatregnskap

Beløp i: NOK	Note	2019	2018
RESULTATREGNSKAP			
Inntekter			
Salgsinntekt		1 439 128	285 494
Sum inntekter		1 439 128	285 494
Kostnader			
Endring i beholdning av varer under tilvirkning og ferdig tilvirkede varer		55 315	-301 523
Varekostnad		728 914	225 741
Lønnskostnad	1	114 100	302 509
Annen driftskostnad	1	291 004	1 064 191
Sum kostnader		1 189 333	1 290 919
Driftsresultat		249 794	-1 005 425
Finansinntekter og finanskostnader			
Annen renteinntekt		11	1 252
Annen finansinntekt			253
Sum finansinntekter		11	1 505
Annen rentekostnad			15 683
Annen finanskostnad		5 622	13 808
Sum finanskostnader		5 622	29 492
Netto finans		-5 611	-27 987
Ordinært resultat før skattekostnad		244 184	-1 033 412
Skattekostnad på ordinært resultat	5		
Ordinært resultat etter skattekostnad	6	244 184	-1 033 412
Årsresultat		244 184	-1 033 412
Årsresultat etter minoritetsinteresser		244 184	-1 033 412
Totalresultat		244 184	-1 033 412



Resultatregnskap

Beløp i: NOK	Note	2019	2018
Overføringer og disponeringer			
Udekket tap		244 184	-1 033 412
Sum overføringer og disponeringer		244 184	-1 033 412



Balanse


Beløp i: NOK	Note	2019	2018
BALANSE - EIENDELER			
Anleggsmidler			
Immaterielle eiendeler			
Utsatt skattefordel	5		
Sum anleggsmidler		0	0
Omløpsmidler			
Varer			
Sum varer		291 963	347 278
Fordringer			
Kundefordringer		540 061	166 108
Andre kortsiktige fordringer		23 500	17 374
Sum fordringer		563 561	183 482
Bankinnskudd, kontanter og lignende			
Bankinnskudd, kontanter o.l.	2	28 218	1 980
Sum bankinnskudd, kontanter og lignende		28 218	1 980
Sum omløpsmidler		883 742	532 740
SUM EIENDELER		883 742	532 740
BALANSE - EGENKAPITAL OG GJELD			
Egenkapital			
Innskutt egenkapital			
Aksjekapital	3	30 000	30 000
Beholdning av egne aksjer	3		
Sum innskutt egenkapital		30 000	30 000
Opptjent egenkapital			
Annen egenkapital	7		
Udekket tap		980 383	1 224 567





Balanse

Beløp i: NOK	Note	2019	2018
Sum opptjent egenkapital		-980 383	-1 224 567
Sum egenkapital	6	-950 383	-1 194 567
Gjeld			
Langsiktig gjeld			
Utsatt skatt	5		
Annen langsiktig gjeld			
Obligasjonslån		239 000	
Øvrig langsiktig gjeld	4	1 118 476	1 401 785
Sum annen langsiktig gjeld		1 357 476	1 401 785
Sum langsiktig gjeld		1 357 476	1 401 785
Kortsiktig gjeld			
Leverandørgjeld		199 120	198 256
Betalbar skatt	5	5 532	5 532
Skyldig offentlige avgifter	2	119 889	48 931
Utbytte	6		
Annen kortsiktig gjeld		152 107	72 803
Sum kortsiktig gjeld		476 649	325 522
Sum gjeld		1 834 125	1 727 307
SUM EGENKAPITAL OG GJELD		883 742	532 740



 Legally signed by
Thomas Carron Evensen
16.10.2020

 Legally signed by
Kyrre Olger Hjørnevåg
16.10.2020

 Legally signed by
Even Hartun Kleppe
16.10.2020

ÅRSREGNSKAP

2019

Axion Distribution AS

Organisasjonsnummer: 917 965 951



Resultatregnskap			
Axion Distribution AS			
Driftsinntekter og driftskostnader	Note	2019	2018
Salgsinntekt		1 439 128	285 494
Sum driftsinntekter		1 439 128	285 494
Varekostnad		728 914	225 741
End. beh. varer u.tilv. og ferdigvarer		55 315	-301 523
Lønnskostnad	1	114 100	302 509
Annen driftskostnad	1	291 004	1 064 191
Sum driftskostnader		1 189 333	1 290 919
Driftsresultat		249 794	-1 005 425
Finansinntekter og finanskostnader			
Annen renteinntekt		11	1 252
Annen finansinntekt		0	253
Annen rentekostnad		0	15 683
Annen finanskostnad		5 622	13 808
Resultat av finansposter		-5 611	-27 987
Ordinært resultat før skattekostnad		244 184	-1 033 412
Ordinært resultat	6	244 184	-1 033 412
Årsresultat		244 184	-1 033 412
Overføringer			
Avsatt til dekning av tidligere udekket tap		244 184	0
Overført til udekket tap		0	1 033 412
Sum overføringer		244 184	-1 033 412
Axion Distribution AS		Side 2	



Balanse			
Axion Distribution AS			
Eiendeler	Note	2019	2018
Anleggsmidler			
Varige driftsmidler			
Omløpsmidler			
Lager av varer og annen beholdning		291 963	347 278
Fordringer			
Kundefordringer		540 061	166 108
Andre kortsiktige fordringer		23 500	17 374
Sum fordringer		563 561	183 482
Bankinnskudd, kontanter o.l.	2	28 218	1 980
Sum omløpsmidler		883 742	532 740
Sum eiendeler		883 742	532 740
Axion Distribution AS		Side 3	



Balanse			
Axion Distribution AS			
Egenkapital og gjeld	Note	2019	2018
Egenkapital			
Innskutt egenkapital			
Aksjekapital	3	30 000	30 000
Sum innskutt egenkapital		30 000	30 000
Opptjent egenkapital			
Udekket tap		-980 383	-1 224 567
Sum opptjent egenkapital		-980 383	-1 224 567
Sum egenkapital	6	-950 383	-1 194 567
Gjeld			
Avsetning for forpliktelser			
Annen langsiktig gjeld			
Obligasjonslån		239 000	0
Øvrig langsiktig gjeld	4	1 118 476	1 401 785
Sum annen langsiktig gjeld		1 357 476	1 401 785
Kortsiktig gjeld			
Leverandørgjeld		199 120	198 256
Betalbar skatt	5	5 532	5 532
Skyldig offentlige avgifter	2	119 889	48 931
Annen kortsiktig gjeld		152 107	72 803
Sum kortsiktig gjeld		476 649	325 522
Sum gjeld		1 834 125	1 727 307
Sum egenkapital og gjeld		883 742	532 740
Bergen, 30.09.2020 Styret i Axion Distribution AS			
<u>Kyrre Olger Hjørnevåg</u> styreleder	<u>Even Hartun Kleppe</u> nestleder	<u>Thomas Carron Evensen</u> styremedlem	
Axion Distribution AS			Side 4



REGNSKAPSPRINSIPPER

Årsregnskapet er satt opp i samsvar med regnskapsloven. Det er utarbeidet etter norske regnskapsstandarder.

Driftsinntekter og kostnader

Inntektsføring skjer etter opptjeningsprinsippet som normalt vil være leveringstidspunktet for varer og tjenester. Kostnader medtas etter sammenstillingsprinsippet, dvs. at kostnader medtas i samme periode som tilhørende inntekter inntektsføres.

Hovedregel for vurdering og klassifisering av eiendeler og gjeld

Eiendeler bestemt til varig eie eller bruk er klassifisert som anleggsmidler. Andre eiendeler er klassifisert som omløpsmidler. Fordringer som skal tilbakebetales innen et år er uansett klassifisert som omløpsmidler. Ved klassifisering av kortsiktig og langsiktig gjeld er analoge kriterier lagt til grunn.

Anleggsmidler vurderes til anskaffelseskost, men nedskrives til virkelig verdi når verdifallet forventes ikke å være forbigående. Anleggsmidler med begrenset økonomisk levetid avskrives planmessig. Langsiktig gjeld balanseføres til nominelt mottatt beløp på etableringstidspunktet.

Omløpsmidler vurderes til laveste av anskaffelseskost og virkelig verdi. Kortsiktig gjeld balanseføres til nominelt mottatt beløp på etableringstidspunktet.

Enkelte poster er vurdert etter andre regler. Postene det gjelder vil være blant de postene som omhandles nedenfor.

Valuta

Pengeposter, fordringer og gjeld av vesentlig verdi for regnskapet i utenlandsk valuta omregnes til balansedagens kurs.

Varige driftsmidler

Varige driftsmidler avskrives over forventet økonomisk levetid. Avskrivningene er som hovedregel fordelt lineært over antatt økonomisk levetid.

Varer

Varer er vurdert til det laveste av anskaffelseskost og netto salgsverdi. For råvarer og varer i arbeid beregnes netto salgsverdi til salgsverdien av ferdig tilvirkede varer redusert for igjenværende tilvirkningskostnader og salgskostnader.

Fordringer

Kundefordringer og andre fordringer oppføres til pålydende etter fradrag for avsetning til forventet tap. Avsetning til tap gjøres på grunnlag av en individuell vurdering av de enkelte fordringene. I tillegg gjøres det for øvrige kundefordringer en uspesifisert avsetning for å dekke antatt tap.

Skatt

Skattekostnaden i resultatregnskapet omfatter både periodens betalbare skatt og endring i utsatt skatt. Utsatt skatt er beregnet med 22 % på grunnlag av de midlertidige forskjeller som eksisterer mellom regnskapsmessige og skattemessige verdier, samt ligningsmessig underskudd til fremføring ved utgangen av regnskapsåret. Skatteøkende og skattereduserende midlertidige forskjeller som reverserer eller kan reversere i samme periode er utlignet og nettoført.



Note 1 Lønnskostnader, antall ansatte, godtgjørelser, lån til ansatte m.m.

Selskapet har ingen ansatte.

Det er ikke utbetalt lønn, honorar, godtgjørelser eller andre ytelser til daglig leder eller styret

Selskapet har valgt bort revisor.

Note 2 Bankinnskudd

Av selskapets bankinnskudd utgjør kr 0 bundne skattetrekksmidler. Skyldig skattetrekk utgjør kr 0.

Note 3 Aksjonærer

Aksjekapitalen i Axion Distribution AS pr. 31.12 består av:

	Antall	Pålydende	Bokført
Ordinære aksjer	300	100,00	30 000
Sum	300		30 000

Eierstruktur

De største aksjonærene i % pr. 31.12 var:

	Ordinære	Eierandel	Stemmeandel
EHK Invest AS	100	33,3	33,3
Kyrre Invest AS	100	33,3	33,3
TCE AS	100	33,3	33,3
Totalt antall aksjer	300	100,0	100,0

Note 4 Mellomværende med direkte nærstående selskap

Av selskapets gjeld gjelder følgende beløp gjeld direkte eller indirekte til eiere:

	2019	2018
Mellomværende EHK Invest AS	-80 000	-80 000
Mellomværende TCE AS	-80 000	-80 000
Mellomværende Kyrre invest AS	-186 903	-200 225
Sum	-346 903	-360 225

Gjelden er ikke renteberegnet.



Note 5 Skatt

Årets skattekostnad	2019	2018
Resultatført skatt på ordinært resultat:		
Betalbar skatt	0	0
Endring i utsatt skattefordel	0	0
Skattekostnad ordinært resultat	0	0
Skattepliktig inntekt:		
Ordinært resultat før skatt	244 184	-1 033 412
Permanente forskjeller	0	4 500
Endring i midlertidige forskjeller	-120 748	1 102 907
Anvendelse av fremførbart underskudd	-123 436	-73 995
Skattepliktig inntekt	0	0
Betalbar skatt i balansen:		
Betalbar skatt på årets resultat	0	0
Skyldig ilignet skatt fra tidligere år	5 532	5 532
Sum betalbar skatt i balansen	5 532	5 532

Skatteeffekten av midlertidige forskjeller og underskudd til fremføring som har gitt opphav til utsatt skatt og utsatte skattefordeler, spesifisert på typer av midlertidige forskjeller:

	2019	2018	Endring
Fordringer	-888 932	-1 009 680	-120 748
Sum	-888 932	-1 009 680	-120 748
Akkumulert fremførbart underskudd	-2 511	-125 947	-123 436
Grunnlag for utsatt skattefordel	-891 443	-1 135 626	-244 184
Utsatt skattefordel (22 %)	-196 117	-249 838	-53 720

I henhold til God regnskapsskikk for små foretak balanseføres ikke utsatt skattefordel.

Note 6 Egenkapital

	Aksje- kapital	Annen innsk. Egenkapital	Annen EK	Sum
Egenkapital pr 31.12.2018	30 000	0	-1 224 567	-1 194 567
Endring egenkapital; utbytte			0	0
Årets resultat			244 184	244 184
Egenkapital pr 31.12.2019	30 000	0	-980 383	-950 383



Note 7 Fortsatt drift

Resultatet for 2019 viser et overskudd på kr. 244 184 etter skatt, mot kr. -1 033 412 i 2018. Selskapet har benyttet årene til å bygge markedet og forventer å kunne hente ut gevinst av denne innsatsen i årene som kommer. Forventet omsetning for 2020 er NOK 2,0 mill mot 1 439 128 i 2019. Omsetningen forventes gi positive bidrag til resultatet i årene som kommer. Styret vurderer at forutsetningene for fortsatt drift er til stede og legger det til grunn for sin virksomhet.