



ÅRSREGNSKAPET FOR REGNSKAPSÅRET 2021 - GENERELL INFORMASJON

Enheten

Organisasjonsnummer: 877 511 332
Organisasjonsform: Aksjeselskap
Foretaksnavn: HAUGEN TREINDUSTRI AS
Forretningsadresse: Tessungdalen
3650 TINN AUSTBYGD

Regnskapsår

Årsregnskapets periode: 01.01.2021 - 31.12.2021

Konsern

Morselskap i konsern: Nei

Regnskapsregler

Regler for små foretak benyttet: Ja
Benyttet ved utarbeidelsen av årsregnskapet til selskapet: Regnskapslovens alminnelige regler

Årsregnskapet fastsatt av kompetent organ

Bekreftet av representant for selskapet: Øystein Haugen
Dato for fastsettelse av årsregnskapet: 04.10.2022

Grunnlag for avgivelse

År 2021: Årsregnskapet er elektronisk innlevert
År 2020: Tall er hentet fra elektronisk innlevert årsregnskap fra 2021

Det er ikke krav til at årsregnskapet m.v. som sendes til Regnskapsregisteret er undertegnet. Kontrollen på at dette er utført ligger hos revisor/enhetens øverste organ. Sikkerheten ivaretas ved at innsender har rolle/rettighet for innsending av årsregnskapet via Altinn, og ved at det bekreftes at årsregnskapet er fastsatt av kompetent organ.

Brønnøysundregistrene, 09.07.2023



Resultatregnskap

Beløp i: NOK	Note	2021	2020
RESULTATREGNSKAP			
Inntekter			
Salgsinntekt		1 440 175	5 851 639
Annen driftsinntekt		1 263 343	
Sum inntekter		2 703 518	5 851 639
Kostnader			
Endring i beholdning av varer under tilvirkning og ferdig tilvirkede varer		908 260	526 157
Varekostnad		356 385	1 803 205
Lønnskostnad	1	323 189	2 129 451
Avskrivning av driftsmidler og immaterielle eiendeler	4	353 212	307 269
Annen driftskostnad		762 451	1 267 687
Sum kostnader		2 703 497	6 033 770
Driftsresultat		21	-182 131
Finansinntekter og finanskostnader			
Annen renteinntekt		1 011	8
Sum finansinntekter		1 011	8
Annen rentekostnad		236 164	213 680
Sum finanskostnader		236 164	213 680
Netto finans		-235 153	-213 672
Ordinært resultat før skattekostnad	10	-235 132	-395 804
Skattekostnad på ordinært resultat	10	84 850	-84 850
Ordinært resultat etter skattekostnad		-319 982	-310 954
Årsresultat		-319 982	-310 954
Årsresultat etter minoritetsinteresser		-319 982	-310 954
Totalresultat		-319 982	-310 954



Resultatregnskap

Beløp i: NOK	Note	2021	2020
Overføringer og disponeringer			
Udekket tap	8		-310 954
Overført fra annen egenkapital		-319 982	
Sum overføringer og disponeringer		-319 982	-310 954



Balanse

Beløp i: NOK	Note	2021	2020
BALANSE - EIENDELER			
Anleggsmidler			
Immaterielle eiendeler			
Utsatt skattefordel			84 850
Sum immaterielle eiendeler			84 850
Varige driftsmidler			
Tomter, bygninger o.a. fast eiendom		1 861 200	1 994 800
Maskiner og anlegg	4		981 269
Driftsløsøre, inventar o.a. utstyr	4		
Sum varige driftsmidler		1 861 200	2 976 069
Finansielle anleggsmidler			
Investeringer i aksjer og andeler		20 000	20 000
Obligasjoner	6		
Andre langsiktige fordringer			19 334
Sum finansielle anleggsmidler		20 000	39 334
Sum anleggsmidler		1 881 200	3 100 253
Omløpsmidler			
Varer			
Sum varer	2		908 260
Fordringer			
Kundefordringer	5	1 524 548	1 209 737
Andre kortsiktige fordringer		7 315	62 611
Sum fordringer		1 531 863	1 272 348
Bankinnskudd, kontanter og lignende			
Bankinnskudd, kontanter o.l.	7		67 425
Sum bankinnskudd, kontanter og lignende			67 425
Sum omløpsmidler		1 531 863	2 248 033
SUM EIENDELER	5	3 413 063	5 348 286



Balanse

Beløp i: NOK	Note	2021	2020
BALANSE - EGENKAPITAL OG GJELD			
Egenkapital			
Innskutt egenkapital			
Aksjekapital	3	510 000	510 000
Sum innskutt egenkapital		510 000	510 000
Opptjent egenkapital			
Annen egenkapital		-319 982	
Udekket tap	8	1 169 158	1 169 158
Sum opptjent egenkapital		-1 489 140	-1 169 158
Sum egenkapital	8, 9	-979 140	-659 158
Gjeld			
Langsiktig gjeld			
Annen langsiktig gjeld			
Gjeld til kredittinstitusjoner	5	2 462 000	4 222 649
Sum annen langsiktig gjeld		2 462 000	4 222 649
Sum langsiktig gjeld		2 462 000	4 222 649
Kortsiktig gjeld			
Gjeld til kredittinstitusjoner		469 602	406 152
Leverandørgjeld		329 095	501 140
Betalbar skatt	10		
Skyldig offentlige avgifter		101 927	286 677
Annen kortsiktig gjeld		1 029 580	590 826
Sum kortsiktig gjeld		1 930 204	1 784 795
Sum gjeld		4 392 204	6 007 444
SUM EGENKAPITAL OG GJELD		3 413 063	5 348 286



Brønnøysundregistrene

ÅRSREGNSKAP FOR REGNSKAPSÅRET 2021 - GENERELL INFORMASJON

Journalnummer: 2022 945607

Enheten

Organisasjonsnummer: 877 511 332
Organisasjonsform: Aksjeselskap
Foretaksnavn: HAUGEN TREINDUSTRI AS
Forretningsadresse: Tessungdalen
3650 TINN AUSTBYGD

Regnskapsår

Årsregnskapets periode: 01.01.2021 - 31.12.2021

Konsern

Morselskap i konsern: Nei

Regnskapsregler

Regler for små foretak benyttet: Ja
Benyttet ved utarbeidelsen av
årsregnskapet til selskapet: Regnskapslovens alminnelige regler

Årsregnskapet fastsatt av kompetent organ

Bekreftet av representant for selskapet: Øystein Haugen
Dato for fastsettelse av årsregnskapet: 04.10.2022

Revisjon

Årsregnskapet er utarbeidet av ekstern
autorisert regnskapsfører: Ja
Ekstern autorisert regnskapsfører har i
løpet av regnskapsåret bistått ved den
løpende regnskapsføringen eller utført
andre tjenester for selskapet enn å
utarbeide årsregnskapet: Ja

Grunnlag for avgivelse

År 2021: Årsregnskap er elektronisk innlevert.
År 2020: Tall er hentet fra elektronisk innlevert årsregnskap fra 2021.

Det er ikke krav til at årsregnskapet m.v. som sendes til Regnskapsregisteret er undertegnet. Kontrollen på at dette er utført ligger hos revisor/enhetens øverste organ. Sikkerheten ivaretas ved at innsender har rolle/rettighet for innsending av årsregnskapet via Altinn, og ved at det bekreftes at årsregnskapet er fastsatt av kompetent organ.

Brønnøysundregistrene, 05.12.2022

Brønnøysundregistrene
Postadresse: Postboks 900, 8910 Brønnøysund
Telefon: 75 00 75 00
E-post: firmapost@brreg.no Internett: www.brreg.no
Organisasjonsnummer: 974 760 673



Organisasjonsnr: 877 511 332
HAUGEN TREINDUSTRI AS

RESULTATREGNSKAP

Beløp i: NOK	Note	2021	2020
RESULTATREGNSKAP			
Inntekter			
Salgsinntekt		1 440 175	5 851 639
Annen driftsinntekt		1 263 343	
Sum inntekter		2 703 518	5 851 639
Kostnader			
Endring i beholdning av varer under tilvirkning og ferdig tilvirkede varer		908 260	526 157
Varekostnad		356 385	1 803 205
Lønnskostnad	1	323 189	2 129 451
Avskrivning av driftsmidler og immaterielle eiendeler	4	353 212	307 269
Annen driftskostnad		762 451	1 267 687
Sum kostnader		2 703 497	6 033 770
Driftsresultat		21	-182 131
Finansinntekter og finanskostnader			
Annen renteinntekt		1 011	8
Sum finansinntekter		1 011	8
Annen rentekostnad		236 164	213 680
Sum finanskostnader		236 164	213 680
Netto finans		-235 153	-213 672
Ordinært resultat før skattekostnad	10	-235 132	-395 804
Skattekostnad på ordinært resultat	10	84 850	-84 850
Ordinært resultat etter skattekostnad		-319 982	-310 954
Årsresultat		-319 982	-310 954
Årsresultat etter minoritetsinteresser		-319 982	-310 954
Totalresultat		-319 982	-310 954
Overføringer og disponeringer			
Udekket tap	8		-310 954
Overført fra annen egenkapital		-319 982	



Sum overføringer og
disponeringer

-319 982

-310 954



Organisasjonsnr: 877 511 332
HAUGEN TREINDUSTRI AS

BALANSE

Beløp i: NOK	Note	2021	2020
BALANSE - EIENDELER			
Anleggsmidler			
Immaterielle eiendeler			
Utsatt skattefordel			84 850
Sum immaterielle eiendeler			84 850
Varige driftsmidler			
Tomter, bygninger o.a. fast eiendom			
		1 861 200	1 994 800
Maskiner og anlegg	4		981 269
Driftsløsøre, inventar o. a. utstyr	4		
Sum varige driftsmidler		1 861 200	2 976 069
Finansielle anleggsmidler			
Investeringer i aksjer og andeler			
		20 000	20 000
Obligasjoner	6		
Andre langsiktige fordringer			19 334
Sum finansielle anleggsmidler		20 000	39 334
Sum anleggsmidler		1 881 200	3 100 253
Omløpsmidler			
Varer			
Sum varer	2		908 260
Fordringer			
Kundefordringer	5	1 524 548	1 209 737
Andre kortsiktige fordringer		7 315	62 611
Sum fordringer		1 531 863	1 272 348
Bankinnskudd, kontanter og lignende			
Bankinnskudd, kontanter o. l.			
	7		67 425
Sum bankinnskudd, kontanter og lignende			67 425
Sum omløpsmidler		1 531 863	2 248 033
SUM EIENDELER	5	3 413 063	5 348 286

BALANSE - EGENKAPITAL OG GJELD



Egenkapital			
Innskutt egenkapital			
Aksjekapital	3	510 000	510 000
Sum innskutt egenkapital		510 000	510 000
Opptjent egenkapital			
Annen egenkapital		-319 982	
Udekket tap	8	1 169 158	1 169 158
Sum opptjent egenkapital		-1 489 140	-1 169 158
Sum egenkapital	8, 9	-979 140	-659 158
Gjeld			
Langsiktig gjeld			
Annen langsiktig gjeld			
Gjeld til kredittinstitusjoner	5	2 462 000	4 222 649
Sum annen langsiktig gjeld		2 462 000	4 222 649
Sum langsiktig gjeld		2 462 000	4 222 649
Kortsiktig gjeld			
Gjeld til kredittinstitusjoner		469 602	406 152
Leverandørgjeld		329 095	501 140
Betalbar skatt	10		
Skyldig offentlige avgifter		101 927	286 677
Annen kortsiktig gjeld		1 029 580	590 826
Sum kortsiktig gjeld		1 930 204	1 784 795
Sum gjeld		4 392 204	6 007 444
SUM EGENKAPITAL OG GJELD		3 413 063	5 348 286



Organisasjonsnr: 877 511 332
HAUGEN TREINDUSTRI AS

NOTEOPPLYSNINGER - SELSKAP - alle poster oppgitt i hele tall

Note

Antall aksjer og aksjeeiere

Note

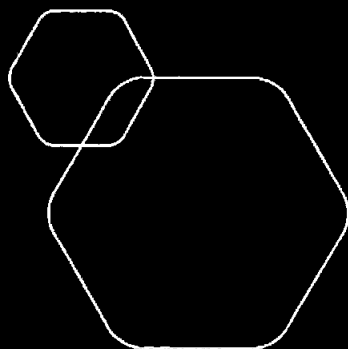
Antall årsverk i regnskapsåret

Virksomheten har hatt følgende antall årsverk:
7.00

Omløpsmidler Startdato Sluttdato Endring

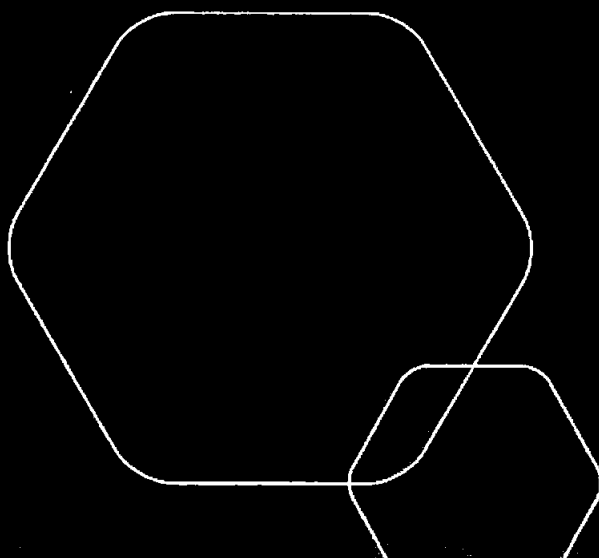
Skattemessig fremf.undersk. Startdato Sluttdato Endring

Kortsiktig gjeld Startdato Sluttdato Endring



Årsregnskap 2021 Haugen Treindustri AS

Resultatregnskap
Balanse
Noter til regnskapet
Revisors beretning



Org.nr.: 877 511 332



RESULTATREGNSKAP

HAUGEN TREINDUSTRI AS

DRIFTSINNEKTER OG DRIFTSKOSTNADER	Note	2021	2020
Salgsinntekt		1 440 175	5 851 639
Annen driftsinntekt		1 263 343	0
Sum driftsinntekter		2 703 518	5 851 639
Varekostnad		356 385	1 803 205
End. beh. varer u.tilv. og ferdigvarer		908 260	526 157
Lønnskostnad	1	323 189	2 129 451
Avskrivning av driftsmidler og immaterielle eiendeler	4	353 212	307 269
Annen driftskostnad		762 451	1 267 687
Sum driftskostnader		2 703 497	6 033 770
Driftsresultat		21	-182 131
FINANSINNEKTER OG FINANSKOSTNADER			
Annen renteinntekt		1 011	8
Annen rentekostnad		236 164	213 680
Resultat av finansposter		-235 153	-213 672
Ordinært resultat før skattekostnad	10	-235 132	-395 804
Skattekostnad på ordinært resultat	10	84 850	-84 850
Ordinært resultat		-319 982	-310 954
EKSTRAORDINÆRE INNEKTER OG KOSTNADER			
Årsresultat		-319 982	-310 954
OVERFØRINGER			
Overført til udekket tap	8	0	310 954
Overført fra annen egenkapital		319 982	0
Sum overføringer		-319 982	-310 954



BALANSE

HAUGEN TREINDUSTRI AS

EIENDELER	Note	2021	2020
ANLEGGSMIDLER			
IMMATERIELLE EIENDELER			
Utsatt skattefordel		0	84 850
Sum immaterielle eiendeler		0	84 850
VARIGE DRIFTSMIDLER			
Tomter, bygninger o.a. fast eiendom		1 861 200	1 994 800
Maskiner og anlegg	4	0	981 269
Sum varige driftsmidler		1 861 200	2 976 069
FINANSIELLE ANLEGGSMIDLER			
Investeringer i aksjer og andeler		20 000	20 000
Andre langsiktige fordringer		0	19 334
Sum finansielle anleggsmidler		20 000	39 334
Sum anleggsmidler		1 881 200	3 100 253
OMLØPSMIDLER			
Lager av varer og annen beholdning	2	0	908 260
FORDRINGER			
Kundefordringer	5	1 524 548	1 209 737
Andre kortsiktige fordringer		7 315	62 611
Sum fordringer		1 531 863	1 272 348
INVESTERINGER			
Bankinnskudd, kontanter o.l.	7	0	67 425
Sum omløpsmidler		1 531 863	2 248 033
Sum eiendeler	5	3 413 063	5 348 286





BALANSE


HAUGEN TREINDUSTRI AS

EGENKAPITAL OG GJELD	Note	2021	2020
EGENKAPITAL			
INNSKUTT EGENKAPITAL			
Aksjekapital	3	510 000	510 000
Sum innskutt egenkapital		510 000	510 000
OPPTJENT EGENKAPITAL			
Annen egenkapital		-319 982	0
Udekket tap	8	-1 169 158	-1 169 158
Sum opptjent egenkapital		-1 489 140	-1 169 158
Sum egenkapital	8, 9	-979 140	-659 158
GJELD			
AVSETNING FOR FORPLIKTELSER			
ANNEN LANGSIKTIG GJELD			
Gjeld til kredittinstitusjoner	5	2 462 000	4 222 649
Sum annen langsiktig gjeld		2 462 000	4 222 649
KORTSIKTIG GJELD			
Gjeld til kredittinstitusjoner		469 602	406 152
Leverandørgjeld		329 095	501 140
Skyldig offentlige avgifter		101 927	286 677
Annen kortsiktig gjeld		1 029 580	590 826
Sum kortsiktig gjeld		1 930 204	1 784 795
Sum gjeld		4 392 204	6 007 444
Sum egenkapital og gjeld		3 413 063	5 348 286

Tessungdalen, 04.10.2022
Styret i Haugen Treindustri AS


Øystein Haugen
styreleder/daglig leder


Sigmund Haugen
styremedlem


Ingebjørg Haugen
styremedlem



Noter til regnskapet

Haugen Treindustri AS

REGNSKAPSPRINSIPPER

DRIFTSINNTEKTER

Inntektsføring ved salg av varer skjer på leveringstidspunktet. Tjenester inntektsføres etter hvert som de leveres.

KLASSIFISERING OG VURDERING AV ANLEGGSMIDLER

Anleggsmidler omfatter eiendeler bestemt til varig eie og bruk. Anleggsmidler er vurdert til anskaffelseskost. Varige driftsmidler balanseføres og avskrives over driftsmidlets økonomiske levetid. Avskrivningsperioden for fast eiendom anskaffet etter 2009 er dekomponert i en del som gjelder råbygget og en del som gjelder faste tekniske installasjoner. Varige driftsmidler nedskrives til gjenvinnbart beløp ved verdifall som forventes ikke å være forbigående. Gjenvinnbart beløp er det høyeste av netto salgsverdi og verdi i bruk. Verdi i bruk er nåverdi av fremtidige kontantstrømmer knyttet til eiendelen. Nedskrivningen reverseres når grunnlaget for nedskrivningen ikke lenger er til stede.

KLASSIFISERING OG VURDERING AV OMLØPSMIDLER

Omløpsmidler og kortsiktig gjeld omfatter normalt poster som forfaller til betaling innen ett år etter balansedagen, samt poster som knytter seg til varekretsløpet. Omløpsmidler vurderes til laveste verdi av anskaffelseskost og virkelig verdi.

FORDRINGER

Kundefordringer og andre fordringer oppføres til pålydende etter fradrag for avsetning til forventet tap. Avsetning til tap gjøres på grunnlag av en individuell vurdering av de enkelte fordringene.

FORTSATT DRIFT

Årsregnskapet er utarbeidet med forutsetning om fortsatt drift.



Noter til regnskapet

Haugen Treindustri AS

Note 1 Lønnskostnader og antall årsverk

Lønnskostnader	2021	2020
Lønninger	290 513	1 862 579
Arbeidsgiveravgift	30 794	176 171
Pensjonskostnader	0	44 742
Andre ytelser	1 882	45 959
Sum	323 189	2 129 451

Selskapet har i 2021 sysselsatt ca. 5 årsverk.

PENSJONSFORPLIKTELSER

Selskapet er pliktig til å ha tjenestepensjonsordning etter lov om obligatorisk tjenestepensjon. Selskapets pensjonsordninger tilfredsstiller kravene i denne lov.

Note 2 Varelager

	2021	2020
Lager av råvarer	0	531 560
Lager av varer under tilvirkning	0	376 700
Sum	0	908 260

Note 3 Aksjer

Det er 510 aksjer a kr 1 000 med følgende aksjonærer per 31.12.2021:

	Antall aksjer	Eierandel
Øystein Haugen (Styrets leder/Daglig leder)	225	44,12 %
Sigmund Haugen (styremedlem)	225	44,12 %
Ingebjørg Haugen (styremedlem)	60	11,76 %
Totalt antall aksjer	510	100 %

Note 4 Anleggsmidler

	Bygninger og tomter	Maskiner og anlegg	Sum
Anskaffelseskost pr. 01.01.21	5 005 811	7 288 226	12 294 036
Avgang i året		7 288 226	7 288 226
Anskaffelseskost 31.12.21	5 005 811	0	5 005 811
Akkumulerte avskrivninger 31.12.21	3 144 611		3 144 611
Av- og nedskrivninger pr. 31.12.21	3 144 611	0	3 144 611
Bokført verdi 31.12.21	1 861 200	0	1 861 200
Årets ordinære avskrivninger	133 600	219 612	353 212

HAUGEN TREINDUSTRI AS

SIDE 6



Noter til regnskapet
Haugen Treindustri AS

Note 9 - Fortsatt drift

Forutsetningen om fortsatt drift er til stede, og årsregnskapet for 2021 er satt opp under denne forutsetning.

Note 10 Skatt

	2021	2020
Årets skattekostnad fordeler seg på:		
Endring i utsatt skatt	84 850	-84 850
Sum skattekostnad	84 850	-84 850
Beregning av årets skattegrunnlag:		
Resultat før skattekostnad	-235 132	-395 804
Årets skattegrunnlag	-235 132	-395 804
Oversikt over midlertidige forskjeller:		
Fordringer	-205 416	-50 000
Anleggsmidler	952 738	136 052
Sum	747 322	86 052
Utsatt skatt / skattefordel	164 411	18 931

Forklaring til hvorfor årets skattekostnad ikke utgjør 22 % av resultatet før skatt:

Resultat før skatt	-235 132
22 % skatt av resultat før skatt	-51 729
Beregnet skattekostnad	-51 729
Effektiv skattesats (**)	
Skattesats betalbar skatt	22%
Skattesats utsatt skatt 2021	22%
Skattesats utsatt skatt 2022	22%

Det er per 31.12.2021 kr 3 907 960 i underskuddsfremføring, det er ikke beregnet utsatt skattefordel av det beløpet.



Telerevisjon AS

Til generalforsamlingen i
Haugen Treindustri AS

UAVHENGIG REVISORS BERETNING Uttalelse om revisjonen av årsregnskapet

Konklusjon

Vi har revidert Haugen Treindustri AS årsregnskap som viser et underskudd på kr 319 982. Årsregnskapet består av balanse per 31. desember 2021 og resultatregnskap for regnskapsåret avsluttet per denne datoen og noter til årsregnskapet, herunder et sammendrag av viktige regnskapsprinsipper.

Etter vår mening

- oppfyller årsregnskapet, med unntak av den mulige virkningen av forholdet som er omtalt i avsnittet «Grunnlag for konklusjonen med forbehold», gjeldende lovkrav, og
- gir årsregnskapet med unntak av den mulige virkningen av forholdet som er omtalt i avsnittet «Grunnlag for konklusjonen med forbehold», et rettviseende bilde av selskapets finansielle stilling per 31. desember 2021 og av dets resultat og kontantstrømmer for regnskapsåret avsluttet per denne datoen i samsvar med regnskapslovens regler og god regnskapsskikk i Norge.

Grunnlag for konklusjonen med forbehold

Vi har gjennomført revisjonen i samsvar med de internasjonale revisjonsstandardene International Standards on Auditing (ISA-ene). Våre oppgaver og plikter i henhold til disse standardene er beskrevet nedenfor under Revisors oppgaver og plikter ved revisjonen av årsregnskapet. Vi er uavhengige av selskapet slik det kreves i lov, forskrift og International Code of Ethics for Professional Accountants (inkludert internasjonale uavhengighetsstandarder) utstedt av the International Ethics Standards Board for Accountants (IESBA-reglene), og vi har overholdt våre øvrige etiske forpliktelser i samsvar med disse kravene. Innhentet revisjonsbevis er etter vår vurdering tilstrekkelig og hensiktsmessig som grunnlag for vår konklusjon.

Ledelsens ansvar for årsregnskapet

Ledelsen (styret og daglig leder) er ansvarlig for å utarbeide årsregnskapet og for at det gir et rettviseende bilde i samsvar med regnskapslovens regler og god regnskapsskikk i Norge. Ledelsen er også ansvarlig for slik intern kontroll som den finner nødvendig for å kunne utarbeide et årsregnskap som ikke inneholder vesentlig feilinformasjon, verken som følge av misligheter eller utilsiktede feil.

Ved utarbeidelsen av årsregnskapet må ledelsen ta standpunkt til selskapets evne til fortsatt drift og opplyse om forhold av betydning for fortsatt drift. Forutsetningen om fortsatt drift skal legges til grunn for årsregnskapet så lenge det ikke er sannsynlig at virksomheten vil bli avviklet.

Revisors oppgaver og plikter ved revisjonen av årsregnskapet

Vårt mål er å oppnå betryggende sikkerhet for at årsregnskapet som helhet ikke inneholder vesentlig feilinformasjon, verken som følge av misligheter eller utilsiktede feil, og å avgi en revisjonsberetning som inneholder vår konklusjon. Betryggende sikkerhet er en høy grad av sikkerhet, men ingen garanti for at en revisjon utført i samsvar med ISA-ene, alltid vil avdekke vesentlig feilinformasjon som eksisterer. Feilinformasjon kan oppstå som følge av misligheter eller utilsiktede feil. Feilinformasjon blir vurdert som vesentlig dersom den enkeltvis eller samlet med rimelighet kan forventes å påvirke økonomiske beslutninger som brukerne foretar basert på årsregnskapet.



Telefon 24 20 12 00
post@telerevisjon.no
www.telerevisjon.no

Avd. Seljord
Postboks 119
3835 Seljord

Avd. Rjukan
Sam Eydes gate 93 B
3660 Rjukan

Avd. Oslo
Engbrets vei 3
0275 Oslo

Foretaksregisteret: NO 990 174 873 MVA - Godkjent revisjonsselskap - Autorisert regnskapsførerselskap

Side 1 av 2

4/10-23



Telerevisjon AS

Som del av en revisjon i samsvar med ISA-ene, utøver vi profesjonelt skjønn og utviser profesjonell skepsis gjennom hele revisjonen. I tillegg:

- identifiserer og vurderer vi risikoen for vesentlig feilinformasjon i årsregnskapet, enten det skyldes misligheter eller utilsiktede feil. Vi utformer og gjennomfører revisjonshandlinger for å håndtere slike risikoer, og innhenter revisjonsbevis som er tilstrekkelig og hensiktsmessig som grunnlag for vår konklusjon. Risikoen for at vesentlig feilinformasjon som følge av misligheter ikke blir avdekket, er høyere enn for feilinformasjon som skyldes utilsiktede feil, siden misligheter kan innebære samarbeid, forfalskning, bevisste utelatelser, uriktige fremstillinger eller overstyring av intern kontroll.
- opparbeider vi oss en forståelse av den interne kontroll som er relevant for revisjonen, for å utforme revisjonshandlinger som er hensiktsmessige etter omstendighetene, men ikke for å gi uttrykk for en mening om effektiviteten av selskapets interne kontroll.
- evaluerer vi om de anvendte regnskapsprinsippene er hensiktsmessige og om regnskapsestimater og tilhørende noteopplysninger utarbeidet av ledelsen er rimelige.
- konkluderer vi på hensiktsmessigheten av ledelsens bruk av fortsatt drift-forutsetningen ved avleggelsen av årsregnskapet, basert på innhentede revisjonsbevis, og hvorvidt det foreligger vesentlig usikkerhet knyttet til hendelser eller forhold som kan skape tvil av betydning om selskapets evne til fortsatt drift. Dersom vi konkluderer med at det eksisterer vesentlig usikkerhet, kreves det at vi i revisjonsberetningen henleder oppmerksomheten på tilleggsopplysningene i årsregnskapet, eller, dersom slike tilleggsopplysninger ikke er tilstrekkelige, at vi modifierer vår konklusjon om årsregnskapet og årsberetningen. Våre konklusjoner er basert på revisjonsbevis innhentet inntil datoen for revisjonsberetningen. Etterfølgende hendelser eller forhold kan imidlertid medføre at selskapet ikke fortsetter driften.
- evaluerer vi den samlede presentasjonen, strukturen og innholdet i årsregnskapet, inkludert tilleggsopplysningene, og hvorvidt årsregnskapet gir uttrykk for de underliggende transaksjonene og hendelsene på en måte som gir et rettviseende bilde.

Vi kommuniserer med styret blant annet om det planlagte omfanget av revisjonen og til hvilken tid revisjonsarbeidet skal utføres. Vi utveksler også informasjon om forhold av betydning som vi har avdekket i løpet av revisjonen, herunder om eventuelle svakheter av betydning i den interne kontrollen.

Telerevisjon AS

Seljord, den 4. oktober 2022

Kristian Espeland

Statsautorisert revisor, MBA