



ÅRSREGNSKAPET FOR REGNSKAPSÅRET 2022 - GENERELL INFORMASJON

Enheten

Organisasjonsnummer: 914 139 902
Organisasjonsform: Aksjeselskap
Foretaksnavn: NIP LOGISTICS BRENNAVEIEN 20 AS
Forretningsadresse: c/o NREP AS
Ruseløkkveien 30
0251 OSLO

Regnskapsår

Årsregnskapets periode: 01.01.2022 - 31.12.2022

Konsern

Morselskap i konsern: Nei

Regnskapsregler

Regler for små foretak benyttet: Ja
Benyttet ved utarbeidelsen av årsregnskapet til selskapet: Regnskapslovens alminnelige regler

Årsregnskapet fastsatt av kompetent organ

Bekreftet av representant for selskapet: Alina Hategan
Dato for fastsettelse av årsregnskapet: 27.06.2023

Grunnlag for avgivelse

År 2022: Årsregnskapet er elektronisk innlevert
År 2021: Tall er hentet fra elektronisk innlevert årsregnskap fra 2022

Det er ikke krav til at årsregnskapet m.v. som sendes til Regnskapsregisteret er undertegnet. Kontrollen på at dette er utført ligger hos revisor/enhetens øverste organ. Sikkerheten ivaretas ved at innsender har rolle/rettighet for innsending av årsregnskapet via Altinn, og ved at det bekreftes at årsregnskapet er fastsatt av kompetent organ.

Brønnøysundregistrene, 05.07.2024



Resultatregnskap

Beløp i: NOK	Note	2022	2021
RESULTATREGNSKAP			
Inntekter			
Annen driftsinntekt		10 008 505	11 367 573
Sum inntekter		10 008 505	11 367 573
Kostnader			
Avskrivning av driftsmidler og immaterielle eiendeler	2	4 907 400	5 097 658
Annen driftskostnad	3	2 395 046	1 965 658
Sum kostnader		7 302 446	7 063 315
Driftsresultat		2 706 059	4 304 258
Finansinntekter og finanskostnader			
Annen renteinntekt	4	1 072	6 613
Annen finansinntekt		2 320	
Sum finansinntekter		3 392	6 613
Rentekostnad til foretak i samme konsern	4		1 467 216
Annen rentekostnad		5 713 649	995 102
Annen finanskostnad			67 754
Sum finanskostnader		5 713 649	2 530 072
Netto finans		-5 710 257	-2 523 459
Ordinært resultat før skattekostnad		-3 004 198	1 780 799
Skattekostnad på resultat	5	-660 923	391 652
Ordinært resultat etter skattekostnad		-2 343 275	1 389 147
Årsresultat	6, 7	-2 343 275	1 389 147
Årsresultat etter minoritetsinteresser		-2 343 275	1 389 147
Totalresultat		-2 343 275	1 389 147
Overføringer og disponeringer			
Avgitt konsernbidrag			2 811 109



Resultatregnskap

Beløp i: NOK	Note	2022	2021
Overført fra annen egenkapital		-2 343 275	-1 421 962
Sum overføringer og disponeringer		-2 343 275	1 389 147



Balanse

Beløp i: NOK	Note	2022	2021
BALANSE - EIENDELER			
Anleggsmidler			
Immaterielle eiendeler			
Utsatt skattefordel	5	1 716 824	1 055 901
Sum immaterielle eiendeler		1 716 824	1 055 901
Varige driftsmidler			
Tomter, bygninger o.a. fast eiendom	2	184 960 545	94 928 822
Maskiner og anlegg	2		
Skip og flytende installasjoner	2		
Driftsløsøre, inventar o.a. utstyr	2		
Sum varige driftsmidler	2, 8	184 960 545	94 928 822
Finansielle anleggsmidler			
Andre langsiktige fordringer		1 962 358	696 618
Sum finansielle anleggsmidler		1 962 358	696 618
Sum anleggsmidler		188 639 727	96 681 341
Omløpsmidler			
Varer			
Fordringer			
Kundefordringer		346 726	31 779
Andre kortsiktige fordringer		11 348 548	451 702
Konsernfordringer	4		
Sum fordringer		11 695 274	483 481
Bankinnskudd, kontanter og lignende			
Bankinnskudd		8 145 852	619 861
Sum bankinnskudd, kontanter og lignende		8 145 852	619 861
Sum omløpsmidler		19 841 126	1 103 342
SUM EIENDELER		208 480 853	97 784 683



Balanse

Beløp i: NOK	Note	2022	2021
BALANSE - EGENKAPITAL OG GJELD			
Egenkapital			
Innskutt egenkapital			
Aksjekapital	9	1 000 000	1 000 000
Annen innskutt egenkapital		35 182 740	37 526 015
Sum innskutt egenkapital		36 182 740	38 526 015
Sum egenkapital	7	36 182 740	38 526 015
Gjeld			
Langsiktig gjeld			
Annen langsiktig gjeld			
Langsiktig konserngjeld	4	135 455 217	53 276 779
Sum annen langsiktig gjeld		135 455 217	53 276 779
Sum langsiktig gjeld		135 455 217	53 276 779
Kortsiktig gjeld			
Leverandørgjeld		36 580 762	2 126 197
Skyldig offentlige avgifter			225 997
Kortsiktig konserngjeld	4		3 603 986
Annen kortsiktig gjeld		262 134	25 708
Sum kortsiktig gjeld		36 842 896	5 981 889
Sum gjeld		172 298 113	59 258 668
SUM EGENKAPITAL OG GJELD		208 480 853	97 784 683



Brønnøysundregistrene

ÅRSREGNSKAP FOR REGNSKAPSÅRET 2022 - GENERELL INFORMASJON

Journalnummer: 2023 582912

Enheten

Organisasjonsnummer: 914 139 902
Organisasjonsform: Aksjeselskap
Foretaksnavn: NIP LOGISTICS BRENNAVEIEN 20 AS
Forretningsadresse: c/o NREP AS
Ruseløkkveien 30
0251 OSLO

Regnskapsår

Årsregnskapets periode: 01.01.2022 - 31.12.2022

Konsern

Morselskap i konsern: Nei

Regnskapsregler

Regler for små foretak benyttet: Ja
Benyttet ved utarbeidelsen av
årsregnskapet til selskapet: Regnskapslovens alminnelige regler

Årsregnskapet fastsatt av kompetent organ

Bekreftet av representant for selskapet: Alina Hategan
Dato for fastsettelse av årsregnskapet: 27.06.2023

Grunnlag for avgivelse

År 2022: Årsregnskap er elektronisk innlevert.
År 2021: Tall er hentet fra elektronisk innlevert årsregnskap fra 2022.

Det er ikke krav til at årsregnskapet m.v. som sendes til Regnskapsregisteret er undertegnet. Kontrollen på at dette er utført ligger hos revisor/enhetens øverste organ. Sikkerheten ivaretas ved at innsender har rolle/rettighet for innsending av årsregnskapet via Altinn, og ved at det bekreftes at årsregnskapet er fastsatt av kompetent organ.

Brønnøysundregistrene, 15.07.2023



Organisasjonsnr: 914 139 902
NIP LOGISTICS BRENNAVEIEN 20 AS

RESULTATREGNSKAP

Beløp i: NOK	Note	2022	2021
RESULTATREGNSKAP			
Inntekter			
Annen driftsinntekt		10 008 505	11 367 573
Sum inntekter		10 008 505	11 367 573
Kostnader			
Avskrivning av driftsmidler og immaterielle eiendeler			
	2	4 907 400	5 097 658
Annen driftskostnad	3	2 395 046	1 965 658
Sum kostnader		7 302 446	7 063 315
Driftsresultat		2 706 059	4 304 258
Finansinntekter og finanskostnader			
Annen renteinntekt	4	1 072	6 613
Annen finansinntekt		2 320	
Sum finansinntekter		3 392	6 613
Rentekostnad til foretak i samme konsern	4		1 467 216
Annen rentekostnad		5 713 649	995 102
Annen finanskostnad			67 754
Sum finanskostnader		5 713 649	2 530 072
Netto finans		-5 710 257	-2 523 459
Ordinært resultat før skattekostnad			
Skattekostnad på resultat	5	-3 004 198	1 780 799
Ordinært resultat etter skattekostnad		-2 343 275	1 389 147
Årsresultat	6, 7	-2 343 275	1 389 147
Årsresultat etter minoritetsinteresser		-2 343 275	1 389 147
Totalresultat		-2 343 275	1 389 147
Overføringer og disponeringer			
Avgitt konsernbidrag			2 811 109
Overført fra annen egenkapital		-2 343 275	-1 421 962
Sum overføringer og disponeringer		-2 343 275	1 389 147



Organisasjonsnr: 914 139 902
NIP LOGISTICS BRENNAVEIEN 20 AS

BALANSE

Beløp i: NOK **Note** **2022** **2021**

BALANSE - EIENDELER

Anleggsmidler

Immaterielle eiendeler

Utsatt skattefordel	5	1 716 824	1 055 901
Sum immaterielle eiendeler		1 716 824	1 055 901

Varige driftsmidler

Tomter, bygninger o.a. fast eiendom	2	184 960 545	94 928 822
Maskiner og anlegg	2		
Skip og flytende installasjoner	2		
Driftsløsøre, inventar o. a. utstyr	2		
Sum varige driftsmidler	2, 8	184 960 545	94 928 822

Finansielle anleggsmidler

Andre langsiktige fordringer		1 962 358	696 618
Sum finansielle anleggsmidler		1 962 358	696 618

Sum anleggsmidler		188 639 727	96 681 341
--------------------------	--	--------------------	-------------------

Omløpsmidler

Varer

Fordringer

Kundefordringer		346 726	31 779
Andre kortsiktige fordringer		11 348 548	451 702
Konsernfordringer	4	11 695 274	483 481
Sum fordringer		11 695 274	483 481

Bankinnskudd, kontanter og lignende

Bankinnskudd		8 145 852	619 861
Sum bankinnskudd, kontanter og lignende		8 145 852	619 861

Sum omløpsmidler		19 841 126	1 103 342
-------------------------	--	-------------------	------------------

SUM EIENDELER		208 480 853	97 784 683
----------------------	--	--------------------	-------------------

BALANSE - EGENKAPITAL OG GJELD

Egenkapital



Innskutt egenkapital			
Aksjekapital	9	1 000 000	1 000 000
Annen innskutt egenkapital		35 182 740	37 526 015
Sum innskutt egenkapital		36 182 740	38 526 015
Sum egenkapital	7	36 182 740	38 526 015
Gjeld			
Langsiktig gjeld			
Annen langsiktig gjeld			
Langsiktig konserngjeld	4	135 455 217	53 276 779
Sum annen langsiktig gjeld		135 455 217	53 276 779
Sum langsiktig gjeld		135 455 217	53 276 779
Kortsiktig gjeld			
Leverandørgjeld		36 580 762	2 126 197
Skyldig offentlige avgifter			225 997
Kortsiktig konserngjeld	4		3 603 986
Annen kortsiktig gjeld		262 134	25 708
Sum kortsiktig gjeld		36 842 896	5 981 889
Sum gjeld		172 298 113	59 258 668
SUM EGENKAPITAL OG GJELD		208 480 853	97 784 683



Organisasjonsnr: 914 139 902
NIP LOGISTICS BRENNAVEIEN 20 AS

NOTEOPPLYSNINGER - SELSKAP - alle poster oppgitt i hele tall

Note

Antall årsverk i regnskapsåret
0.00

Sum Beløp

Balanseført verdi 31.12. Varige driftsmidler Immaterielle eiend.

Konsernregnskap

Morselskapet sitt navn

Forretningskontor for morselskapet

Begrunnelse for at datterselskap er utelatt fra konsolideringen

Samlet beløp - tilknyttet selskap Årets Fjorårets

Samlet beløp - foretak i samme konsern Årets Fjorårets

Samlet beløp - foretak i samme konsern Årets Fjorårets

Samlet beløp - felles kontrollert virksomhet Årets Fjorårets

Pantstillelse Beløp

Beholdning av egne aksjer Antall Pålydende Andel av aksjek.



BDO AS
Munkedamsveien 45
Postboks 1704 Vika
0121 Oslo

Uavhengig revisors beretning

Til generalforsamlingen i Brennaveien 20b Holding AS

Konklusjon

Vi har revidert årsregnskapet til Brennaveien 20b Holding AS.

Årsregnskapet består av:

- Balanse per 31. desember 2022
- Resultatregnskap for 2022
- Noter til årsregnskapet, herunder et sammendrag av viktige regnskapsprinsipper.

Etter vår mening:

- Oppfyller årsregnskapet gjeldende lovkrav, og
- Gir årsregnskapet et rettviseende bilde av selskapets finansielle stilling per 31. desember 2022 og av dets resultater for regnskapsåret avsluttet per denne datoen i samsvar med regnskapslovens regler og god regnskapsskikk i Norge.

Grunnlag for konklusjonen

Vi har gjennomført revisjonen i samsvar med de internasjonale revisjonsstandardene International Standards on Auditing (ISA-ene). Våre oppgaver og plikter i henhold til disse standardene er beskrevet nedenfor under Revisors oppgaver og plikter ved revisjonen av årsregnskapet. Vi er uavhengige av selskapet slik det kreves i lov, forskrift og International Code of Ethics for Professional Accountants (inkludert internasjonale uavhengighetsstandarder) utstedt av the International Ethics Standards Board for Accountants (IESBA-reglene), og vi har overholdt våre øvrige etiske forpliktelser i samsvar med disse kravene. Innhentet revisjonsbevis er etter vår vurdering tilstrekkelig og hensiktsmessig som grunnlag for vår konklusjon.

Styret og daglig leders ansvar for årsregnskapet

Styret og daglig leder (ledelsen) er ansvarlig for å utarbeide årsregnskapet og for at det gir et rettviseende bilde i samsvar med regnskapslovens regler og god regnskapsskikk i Norge. Ledelsen er også ansvarlig for slik intern kontroll som den finner nødvendig for å kunne utarbeide et årsregnskap som ikke inneholder vesentlig feilinformasjon, verken som følge av misligheter eller utilsiktede feil.

Ved utarbeidelsen av årsregnskapet må ledelsen ta standpunkt til selskapets evne til fortsatt drift og opplyse om forhold av betydning for fortsatt drift. Forutsetningen om fortsatt drift skal legges til grunn for årsregnskapet så lenge det ikke er sannsynlig at virksomheten vil bli avviklet.

Revisors oppgaver og plikter ved revisjonen av årsregnskapet

Vårt mål er å oppnå betryggende sikkerhet for at årsregnskapet som helhet ikke inneholder vesentlig feilinformasjon, verken som følge av misligheter eller utilsiktede feil, og å avgi en revisjonsberetning som inneholder vår konklusjon. Betryggende sikkerhet er en høy grad av sikkerhet, men ingen garanti for at en revisjon utført i samsvar med ISA-ene, alltid vil avdekke vesentlig feilinformasjon som eksisterer. Feilinformasjon kan oppstå som følge av misligheter eller utilsiktede feil. Feilinformasjon blir vurdert som vesentlig dersom den enkeltvis eller samlet med rimelighet kan forventes å påvirke økonomiske beslutninger som brukerne foretar basert på årsregnskapet.



For videre beskrivelse av revisors oppgaver og plikter vises det til:
<https://revisorforeningen.no/revisjonsberetninger>

BDO AS

Alexander Bronken
statsautorisert revisor
(elektronisk signert)

Penneo Dokumentnøkkel: GDBP1-ML84L-VLN1K-EBOC2-44ZUD-FNO3S



PENNEO

Signaturene i dette dokumentet er juridisk bindende. Dokument signert med "Penneo"™ - sikker digital signatur.
De signerende parter sin identitet er registrert, og er listet nedenfor.

"Med min signatur bekrefter jeg alle datoer og innholdet i dette dokument."

Alexander Bronken

Statsautorisert revisor

Serienummer: 9578-5995-4-757407

IP: 188.95.xxx.xxx

2023-01-30 14:32:01 UTC



Penneo Dokumentnøkkel: GDBPH-ML84L-VLNTK-EB0C2-44ZUD-FN03S

Dokumentet er signert digitalt, med **Penneo.com**. Alle digitale signatur-data i dokumentet er sikret og validert av den datamaskin-utregnede hash-verdien av det opprinnelige dokument. Dokumentet er låst og tids-stemplet med et sertifikat fra en betrodd tredjepart. All kryptografisk bevis er integrert i denne PDF, for fremtidig validering (hvis nødvendig).


Hvordan bekrefter at dette dokumentet er originalen?


Dokumentet er beskyttet av ett Adobe CDS sertifikat. Når du åpner dokumentet i

Adobe Reader, skal du kunne se at dokumentet er sertifisert av **Penneo e-signature service <penneo@penneo.com>**. Dette garanterer at innholdet i dokumentet ikke har blitt endret.

Det er lett å kontrollere de kryptografiske beviser som er lokalisert inne i dokumentet, med Penneo validator - <https://penneo.com/validator>



 BankID Signing
Jørgen Bråten Nordby
2023-06-29

 BankID Signing
Kristian Benix Aarflot-Nyrud
2023-06-30

Årsregnskap 2022

Nip Logistics Brennaveien 20 AS

Org.nr.: 914 139 902

Utarbeidet av:

view.
PROCURATOR



Nip Logistics Brennaveien 20 AS

BankID Signing
Jørgen Bråten Nordby
2023-06-29

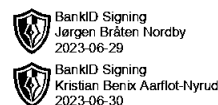
BankID Signing
Kristian Benix Aarflot-Nyrud
2023-06-30

Resultatregnskap

	Note	2022	2021
Driftsinntekter og driftskostnader			
Annen driftsinntekt		10 008 505	11 367 573
Sum driftsinntekter		10 008 505	11 367 573
Avskrivning av driftsmidler og immaterielle eiendeler	2	4 907 400	5 097 658
Annen driftskostnad	3	2 395 046	1 965 658
Sum driftskostnader		7 302 446	7 063 315
Driftsresultat		2 706 059	4 304 258
Finansinntekter og finanskostnader			
Annen renteinntekt		1 072	6 613
Annen finansinntekt		2 320	0
Sum finansinntekter		3 392	6 613
Rentekostnad til foretak i samme konsern	4	0	1 467 216
Annen rentekostnad		5 713 649	995 102
Annen finanskostnad		0	67 754
Sum finanskostnader		5 713 649	2 530 072
Resultat av finansposter		-5 710 257	-2 523 459
Resultat før skattekostnad		-3 004 198	1 780 799
Skattekostnad på resultat	5	-660 923	391 652
Resultat		-2 343 275	1 389 147
Årsresultat	6, 7	-2 343 275	1 389 147
Disponering av resultat			
Avsatt konsernbidrag		0	2 811 109
Overført fra annen egenkapital		-2 343 275	-1 421 962
Sum overføringer		-2 343 275	1 389 147



Nip Logistics Brenneveien 20 AS



Balanse

	Note	2022	2021
Eiendeler			
Anleggsmidler			
Immaterielle eiendeler			
Utsatt skattefordel	5	1 716 824	1 055 901
Sum immaterielle eiendeler		1 716 824	1 055 901
Varige driftsmidler			
Tomter, bygninger o.a. fast eiendom	2	184 960 545	94 928 822
Sum varige driftsmidler	2, 8	184 960 545	94 928 822
Finansielle anleggsmidler			
Andre langsiktige fordringer		1 962 358	696 618
Sum finansielle anleggsmidler		1 962 358	696 618
Sum anleggsmidler		188 639 727	96 681 341
Omløpsmidler			
Fordringer			
Kundefordringer		346 726	31 779
Andre kortsiktige fordringer		11 348 548	451 702
Sum fordringer		11 695 274	483 481
Bankinnskudd o.l.			
Bankinnskudd		8 145 852	619 861
Sum bankinnskudd o.l.		8 145 852	619 861
Sum omløpsmidler		19 841 126	1 103 342
Sum eiendeler		208 480 853	97 784 683



Nip Logistics Brennaveien 20 AS



Balanse

	Note	2022	2021
Egenkapital og gjeld			
Egenkapital			
Innskutt egenkapital			
Aksjekapital	9	1 000 000	1 000 000
Overkurs		35 182 740	37 526 015
Sum innskutt egenkapital		36 182 740	38 526 015
Sum egenkapital	7	36 182 740	38 526 015
Gjeld			
Annen langsiktig gjeld			
Gjeld til selskap i samme konsern	4	135 455 217	53 276 779
Sum annen langsiktig gjeld		135 455 217	53 276 779
Kortsiktig gjeld			
Gjeld til selskap i samme konsern	4	0	3 603 986
Leverandørgjeld		36 580 762	2 126 197
Skyldig offentlige avgifter		0	225 997
Annen kortsiktig gjeld		262 134	25 708
Sum kortsiktig gjeld		36 842 896	5 981 889
Sum gjeld		172 298 113	59 258 668
Sum egenkapital og gjeld		208 480 853	97 784 683

27.06.2023

Styret i Nip Logistics Brennaveien 20 AS

Jørgen Bråten Nordby
styreleder

Kristian Bendix Aarflot-Nyrud
styremedlem



Regnskapsprinsipper

BankID Signing
Jørgen Bråten Nordby
2023-06-29

BankID Signing
Kristian Benix Aarflot-Nyrud
2023-06-30

Årsregnskapet er satt opp i samsvar med regnskapsloven og NRS 8 - God regnskapsskikk for små foretak.

Driftsinntekter

Inntektsføring ved salg av varer skjer på leveringstidspunktet. Tjenester inntektsføres etter hvert som de leveres.

Skatt

Skattekostnaden i resultatregnskapet omfatter både periodens betalbare skatt og endring i utsatt skatt. Utsatt skatt er beregnet med 22 % på grunnlag av de midlertidige forskjeller som eksisterer mellom regnskapsmessige og skattemessige verdier, samt ligningsmessig underskudd til fremføring ved utgangen av regnskapsåret. Skatteøkende og skattereduserende midlertidige forskjeller som reverserer eller kan reverseres i samme periode er utlignet og nettoført.

Klassifisering og vurdering av anleggsmidler

Anleggsmidler omfatter eiendeler bestemt til varig eie og bruk. Anleggsmidler er vurdert til anskaffelseskost. Varige driftsmidler balanseføres og avskrives over driftsmidlets økonomiske levetid. Avskrivningsperioden for fast eiendom anskaffet etter 2009 er dekomponert i en del som gjelder råbygget og en del som gjelder faste tekniske installasjoner. Varige driftsmidler nedskrives til gjenvinnbart beløp ved verdifall som forventes ikke å være forbigående. Gjenvinnbart beløp er det høyeste av netto salgsverdi og verdi i bruk. Verdi i bruk er nåverdi av fremtidige kontantstrømmer knyttet til eiendelen. Nedskrivningen reverseres når grunnlaget for nedskrivningen ikke lenger er til stede.

Klassifisering og vurdering av omløpsmidler

Omløpsmidler og kortsiktig gjeld omfatter normalt poster som forfaller til betaling innen ett år etter balansedagen, samt poster som knytter seg til varekretsløpet. Omløpsmidler vurderes til laveste verdi av anskaffelseskost og virkelig verdi.

Fordringer

Kundefordringer og andre fordringer oppføres til pålydende etter fradrag for avsetning til forventet tap. Avsetning til tap gjøres på grunnlag av en individuell vurdering av de enkelte fordringene.

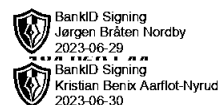
Note 2 Anleggsmidler

	Bygninger	Driftsløsøre, inventar ol.	Tomter
Anskaffelseskost pr. 01.01.22	62 972 192	253 437	20 000 000
+ Tilgang kjøpte driftsmidler	9 999 109		10 564 594
= Anskaffelseskost 31.12.22	72 971 300	253 437	30 564 594
Akkumulerte avskrivninger 31.12.22	9 696 451	137 082	
= Bokført verdi 31.12.22	63 274 849	116 355	30 564 594
Årets ordinære avskrivninger	1 577 300	25 300	
Økonomisk levetid	10-50 år	10 år	

	Tekniske installasjoner	Anlegg under utførelse	Sum
Anskaffelseskost pr. 01.01.22	34 711 950	4 771 286	122 708 865
+ Tilgang kjøpte driftsmidler	2 640 931	71 734 489	94 939 123
= Anskaffelseskost 31.12.22	37 352 881	76 505 775	217 647 988
Akkumulerte avskrivninger 31.12.22	22 853 911		32 687 444



= Bokført verdi 31.12.22	14 498 970	76 505 775
Årets ordinære avskrivninger	3 304 800	
Økonomisk levetid	10 år	



Note 3 Lønnskostnader og antall årsverk

Selskapet har ingen ansatte.

Note 4 Mellomværende med selskap i samme konsern

	2022	2021
Gjeld		
Lån fra foretak i samme konsern	135 455 217	53 276 779
Annen kortsiktig gjeld konsern	0	3 603 986
Sum	135 455 217	56 880 765

Note 5 Skatt

Årets skattekostnad	2022	2021
Resultatført skatt på ordinært resultat:		
Betalbar skatt	0	792 877
Endring i utsatt skattefordel	-660 923	-401 225
Skattekostnad ordinært resultat	-660 923	391 652

Skattepliktig inntekt:		
Resultat før skatt	-3 004 198	1 780 799
Permanente forskjeller	0	-560
Endring i midlertidige forskjeller	1 821 795	1 823 748
Avgitt konsernbidrag	0	-3 603 986
Skattepliktig inntekt	-1 182 403	1


Betalbar skatt i balansen:		
Betalbar skatt på årets resultat	0	792 877
Betalbar skatt på avgitt konsernbidrag	0	-792 877
Sum betalbar skatt i balansen	0	0

Skatteeffekten av midlertidige forskjeller og underskudd til fremføring som har gitt opphav til utsatt skatt og utsatte skattefordeler, spesifisert på typer av midlertidige forskjeller

	2022	2021	Endring
Varige driftsmidler	-6 621 344	-4 799 549	1 821 795



Sum	-6 621 344	-4 799 549	
Akkumulert fremførbart underskudd	-1 182 403	0	1 182 403
Grunnlag for utsatt skattefordel	-7 803 747	-4 799 549	3 004 198
Utsatt skattefordel (22 %)	-1 716 824	-1 055 901	660 924

 BankID Signing
Jørgen Bråten Nordby
2023-06-29
BankID Signing
Kristian Benix Aarflot-Nyrud
2023-06-30

Note 6 Fortsatt drift

Resultatet for 2022 viser et underskudd på kr. -2 343 275 etter skatt, mot et overskudd på kr. 1 389 147 i 2021. Soliditeten og likviditeten er fortsatt god og det er ikke noe som indikerer at driften ikke kan fortsette. Styret vurderer at forutsetningene for fortsatt drift er til stede og legger det til grunn for sin virksomhet.

Note 7 Egenkapital

	Aksjekapital	Overkurs	Sum egenkapital
Pr. 31.12.2021	1 000 000	37 526 015	38 526 015
Årets resultat		-2 343 275	-2 343 275
Pr 31.12.2022	1 000 000	35 182 740	36 182 740

Note 8 Pantstillelser og garantier

Som sikkerhet for restoppgjør etter kjøp av eiendommen Gnr 3/Bnr 540 i Nittedal kommune har selger (Brennaveien 20B Holding AS) tinglyst pant i eiendommen pålydende MNOK 20.

Note 9 Aksjonærer

Aksjekapitalen i Nip Logistics Brennaveien 20 AS pr. 31.12 består av:

	Antall	Pålydende	Bokført
Ordinære aksjer	1 000 000	1,0	1 000 000
Sum	1 000 000		1 000 000

Eierstruktur

De største aksjonærene i % pr. 31.12 var:

	Ordinære	Eierandel	Stemmeandel
Nip Norway Holding 5 AS	1 000 000	100,0	100,0