



ÅRSREGNSKAPET FOR REGNSKAPSÅRET 2020 - GENERELL INFORMASJON

Enheten

Organisasjonsnummer: 950 963 123
Organisasjonsform: Aksjeselskap
Foretaksnavn: PÅL KRUGER INVEST AS
Forretningsadresse: Halsan 13
8340 STAMSUND

Regnskapsår

Årsregnskapets periode: 01.01.2020 - 31.12.2020

Konsern

Morselskap i konsern: Ja
Konsernregnskap lagt ved: Nei

Regnskapsregler

Regler for små foretak benyttet: Ja
Benyttet ved utarbeidelsen av årsregnskapet til selskapet: Regnskapslovens alminnelige regler

Årsregnskapet fastsatt av kompetent organ

Bekreftet av representant for selskapet: Ronny Sørensen
Dato for fastsettelse av årsregnskapet: 30.06.2021

Grunnlag for avgivelse

År 2020: Årsregnskapet er elektronisk innlevert
År 2019: Tall er hentet fra elektronisk innlevert årsregnskap fra 2020

Det er ikke krav til at årsregnskapet m.v. som sendes til Regnskapsregisteret er undertegnet. Kontrollen på at dette er utført ligger hos revisor/enhetens øverste organ. Sikkerheten ivaretas ved at innsender har rolle/rettighet for innsending av årsregnskapet via Altinn, og ved at det bekreftes at årsregnskapet er fastsatt av kompetent organ.

Brønnøysundregistrene, 17.08.2022



Resultatregnskap

Beløp i: NOK	Note	2020	2019
RESULTATREGNSKAP			
Inntekter			
Salgsinntekt		182 708	120 000
Sum inntekter		182 708	120 000
Kostnader			
Varekostnad		62 201	
Lønnskostnad	1	9 914	118 238
Avskrivning på varige driftsmidler	2	68 000	68 999
Annen driftskostnad	1	244 873	278 106
Sum kostnader		384 989	465 343
Driftsresultat		-202 280	-345 343
Finansinntekter og finanskostnader			
Annen renteinntekt	3	360 300	231 472
Annen finansinntekt		4 954 316	24 069
Verdiøkning av markedsb. finansielle oml.m		81 345	
Sum finansinntekter		5 395 961	255 541
Annen rentekostnad		96 640	10 619
Annen finanskostnad		81 345	49 799
Sum finanskostnader		177 985	60 419
Netto finans		5 217 977	195 122
Ordinært resultat før skattekostnad		5 015 696	-150 220
Skattekostnad på ordinært resultat	4	60 983	-33 048
Ordinært resultat etter skattekostnad		4 954 713	-117 172
Årsresultat		4 954 713	-117 172
Årsresultat etter minoritetsinteresser		4 954 713	-117 172
Overføringer og disponeringer			
Tilleggsutbytte		1 200 000	



Resultatregnskap

Beløp i: NOK	Note	2020	2019
Overføringer annen egenkapital		3 754 713	-117 172
Sum overføringer og disponeringer		4 954 713	-117 172



Balanse

Beløp i: NOK	Note	2020	2019
BALANSE - EIENDELER			
Anleggsmidler			
Immaterielle eiendeler			
Varige driftsmidler			
Tomter, bygninger og annen fast eiendom	2	85 000	112 000
Driftsløsøre, inventar, verktøy, kontorm.	2	245 000	286 000
Sum varige driftsmidler		330 000	398 000
Finansielle anleggsmidler			
Investering i datterselskap	5	30 000	30 000
Lån til foretak i samme konsern	5	617 167	591 197
Investeringer i tilknyttet selskap	6	304 200	711 700
Lån til tilknyttet selskap og felles kontrollert virksomhet	6	10 104 471	7 301 729
Investeringer i aksjer og andeler		10 000	10 000
Andre fordringer	9	1 211 828	1 330 984
Sum finansielle anleggsmidler		12 277 665	9 975 610
Sum anleggsmidler		12 607 665	10 373 610
Omløpsmidler			
Varer			
Fordringer			
Kundefordringer		223 642	
Andre fordringer		400 000	5 244
Sum fordringer		623 642	5 244
Investeringer			
Markedsbaserte aksjer		4 976	20 531
Sum investeringer		4 976	20 531
Bankinnskudd, kontanter og lignende			
Bankinnskudd, kontanter o.l.	7	112 573	15 036
Sum bankinnskudd, kontanter og lignende		112 573	15 036



Balanse

Beløp i: NOK	Note	2020	2019
Sum omløpsmidler		741 191	40 811
SUM EIENDELER		13 348 856	10 414 421
BALANSE - EGENKAPITAL OG GJELD			
Egenkapital			
Innskutt egenkapital			
Aksjekapital	8	443 000	443 000
Sum innskutt egenkapital		443 000	443 000
Opptjent egenkapital			
Annen egenkapital	8	10 623 128	6 868 414
Sum opptjent egenkapital		10 623 128	6 868 414
Sum egenkapital		11 066 128	7 311 414
Gjeld			
Langsiktig gjeld			
Utsatt skatt	4	2 037 295	1 976 312
Sum avsetninger for forpliktelser		2 037 295	1 976 312
Annen langsiktig gjeld			
Sum langsiktig gjeld		2 037 295	1 976 312
Kortsiktig gjeld			
Gjeld til kredittinstitusjoner			925 058
Leverandørgjeld		22 676	38 382
Skyldig offentlige avgifter		29 538	21 091
Annen kortsiktig gjeld		193 219	142 164
Sum kortsiktig gjeld		245 433	1 126 695
Sum gjeld		2 282 728	3 103 007
SUM EGENKAPITAL OG GJELD		13 348 856	10 414 421



Brønnøysundregistrene

ÅRSREGNSKAP FOR REGNSKAPSÅRET 2020 - GENERELL INFORMASJON

Journalnummer: 2021 865696

Enheten

Organisasjonsnummer: 950 963 123
Organisasjonsform: Aksjeselskap
Foretaksnavn: PÅL KRUGER INVEST AS
Forretningsadresse: Halsan 13
8340 STAMSUND

Regnskapsår

Årsregnskapets periode: 01.01.2020 - 31.12.2020

Konsern

Morselskap i konsern: Ja
Konsernregnskap lagt ved: Nei

Regnskapsregler

Regler for små foretak benyttet: Ja
Benyttet ved utarbeidelsen av
årsregnskapet til selskapet: Regnskapslovens alminnelige regler

Årsregnskapet fastsatt av kompetent organ

Bekreftet av representant for selskapet: Ronny Sørensen
Dato for fastsettelse av årsregnskapet: 30.06.2021

Revisjon

Årsregnskapet er utarbeidet av ekstern
autorisert regnskapsfører: Ja
Ekstern autorisert regnskapsfører har i
løpet av regnskapsåret bistått ved den
løpende regnskapsføringen eller utført
andre tjenester for selskapet enn å
utarbeide årsregnskapet: Ja

Grunnlag for avgivelse

År 2020: Årsregnskap er elektronisk innlevert.
År 2019: Tall er hentet fra elektronisk innlevert årsregnskap fra 2020.

Det er ikke krav til at årsregnskapet m.v. som sendes til Regnskapsregisteret er undertegnet. Kontrollen på at dette er utført ligger hos revisor/enhetens øverste organ. Sikkerheten ivaretas ved at innsender har rolle/rettighet for innsending av årsregnskapet via Altinn, og ved at det bekreftes at årsregnskapet er fastsatt av kompetent organ.

Brønnøysundregistrene, 25.10.2021

Brønnøysundregistrene
Postadresse: Postboks 900, 8910 Brønnøysund
Telefon: 75 00 75 00
E-post: firmapost@brreg.no Internett: www.brreg.no
Organisasjonsnummer: 974 760 673



Organisasjonsnr: 950 963 123
PÅL KRUGER INVEST AS

RESULTATREGNSKAP

Beløp i: NOK	Note	2020	2019
RESULTATREGNSKAP			
Inntekter			
Salgsinntekt		182 708	120 000
Sum inntekter		182 708	120 000
Kostnader			
Varekostnad		62 201	
Lønnskostnad	1	9 914	118 238
Avskrivning på varige driftsmidler	2	68 000	68 999
Annen driftskostnad	1	244 873	278 106
Sum kostnader		384 989	465 343
Driftsresultat		-202 280	-345 343
Finansinntekter og finanskostnader			
Annen renteinntekt	3	360 300	231 472
Annen finansinntekt		4 954 316	24 069
Verdiøkning av markedsb. finansielle oml.m		81 345	
Sum finansinntekter		5 395 961	255 541
Annen rentekostnad		96 640	10 619
Annen finanskostnad		81 345	49 799
Sum finanskostnader		177 985	60 419
Netto finans		5 217 977	195 122
Ordinært resultat før skattekostnad			
Skattekostnad på ordinært resultat		5 015 696	-150 220
Skattekostnad på ordinært resultat	4	60 983	-33 048
Ordinært resultat etter skattekostnad		4 954 713	-117 172
Årsresultat		4 954 713	-117 172
Årsresultat etter minoritetsinteresser		4 954 713	-117 172
Overføringer og disponeringer			
Tilleggsutbytte		1 200 000	
Overføringer annen egenkapital		3 754 713	-117 172
Sum overføringer og disponeringer		4 954 713	-117 172



Organisasjonsnr: 950 963 123
PÅL KRUGER INVEST AS

BALANSE

Beløp i: NOK	Note	2020	2019
BALANSE - EIENDELER			
Anleggsmidler			
Immaterielle eiendeler			
Varige driftsmidler			
Tomter, bygninger og annen fast eiendom			
	2	85 000	112 000
Driftsløsøre, inventar, verktøy, kontorm.			
	2	245 000	286 000
Sum varige driftsmidler			
		330 000	398 000
Finansielle anleggsmidler			
Investering i datterselskap			
	5	30 000	30 000
Lån til foretak i samme konsern			
	5	617 167	591 197
Investeringer i tilknyttet selskap			
	6	304 200	711 700
Lån til tilknyttet selskap og felles kontrollert virksomhet			
	6	10 104 471	7 301 729
Investeringer i aksjer og andeler			
		10 000	10 000
Andre fordringer			
	9	1 211 828	1 330 984
Sum finansielle anleggsmidler			
		12 277 665	9 975 610
Sum anleggsmidler			
		12 607 665	10 373 610
Omløpsmidler			
Varer			
Fordringer			
Kundefordringer			
		223 642	
Andre fordringer			
		400 000	5 244
Sum fordringer			
		623 642	5 244
Investeringer			
Markedsbaserte aksjer			
		4 976	20 531
Sum investeringer			
		4 976	20 531
Bankinnskudd, kontanter og lignende			
Bankinnskudd, kontanter o. l.			
	7	112 573	15 036
Sum bankinnskudd, kontanter og lignende			
		112 573	15 036
Sum omløpsmidler			
		741 191	40 811



SUM EIENDELER		13 348 856	10 414 421
BALANSE - EGENKAPITAL OG GJELD			
Egenkapital			
Innskutt egenkapital			
Aksjekapital	8	443 000	443 000
Sum innskutt egenkapital		443 000	443 000
Opptjent egenkapital			
Annen egenkapital	8	10 623 128	6 868 414
Sum opptjent egenkapital		10 623 128	6 868 414
Sum egenkapital		11 066 128	7 311 414
Gjeld			
Langsiktig gjeld			
Utsatt skatt	4	2 037 295	1 976 312
Sum avsetninger for forpliktelses		2 037 295	1 976 312
Annen langsiktig gjeld			
Sum langsiktig gjeld		2 037 295	1 976 312
Kortsiktig gjeld			
Gjeld til			
kredittinstitusjoner			925 058
Leverandørgjeld		22 676	38 382
Skyldig offentlige avgifter		29 538	21 091
Annen kortsiktig gjeld		193 219	142 164
Sum kortsiktig gjeld		245 433	1 126 695
Sum gjeld		2 282 728	3 103 007
SUM EGENKAPITAL OG GJELD		13 348 856	10 414 421



Organisasjonsnr: 950 963 123
PÅL KRUGER INVEST AS

NOTEOPPLYSNINGER - SELSKAP - alle poster oppgitt i hele tall

Note

Antall aksjer og aksjeeiere

<u>Aksjeklasse</u>	<u>Ant. aksjer</u>	<u>Pålydende</u>	<u>Bokført verdi</u>
Ordinære aksjer	88600.00	5.00	443000.00

<u>Aksjeeiere - fritekst</u>	<u>Antall</u>	<u>Eierandel</u>	<u>Aksjeklasse</u>
Pål Krger	88600.00	100.00%	Ordinære aksjer

<u>Sum</u>	<u>Sum antall</u>	<u>Sum eierandel</u>
	88600.00	100.00%

Ytelser til daglig leder

<u>Ytelser</u>	<u>Lønn</u>	<u>Pensj.forpl.</u>	<u>Andre godtgj.</u>
			56599.00

Note

Antall årsverk i regnskapsåret

Virksomheten har hatt følgende antall årsverk:
1.00

Note

Lån og sikkerhetsstillelse til ledende personer og aksjeeiere

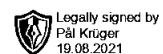
Er det gitt lån eller sikkerhetsstillelse til ledende personer: Nei

Note

Konsern, tilknyttet selskap og datterselskap

Tilknyttet selskap/datterselskap

<u>Navn og adresse</u>	<u>Eierandel</u>	<u>Stemmeandel</u>	<u>Egenkapital</u>	<u>Resultat</u>
Maja Fiskebåtrederi AS	49.10%	49.10%	-2841351.00	-838164.00
PKI Wind Generator AS	100.00%	100.00%		

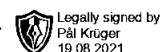


**Årsregnskap 2020
for
PÅL KRÜGER INVEST AS**

Foretaksnr. 950 963 123



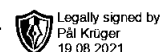
PÅL KRÜGER INVEST AS

**Resultatregnskap**

	Note	2020	2019
DRIFTSINNEKTER OG DRIFTSKOSTNADER			
Driftsinntekter			
Salgsinntekt		182 709	120 000
Sum driftsinntekter		182 709	120 000
Driftskostnader			
Varekostnad		62 201	0
Lønnskostnad	1	9 914	118 238
Avskrivning på varige driftsmidler	2	68 000	68 999
Annen driftskostnad	1	244 873	278 106
Sum driftskostnader		384 989	465 343
DRIFTSRESULTAT		-202 280	-345 343
FINANSINNEKTER OG FINANSKOSTNADER			
Finansinntekter			
Annen renteinntekt	3	360 300	231 472
Annen finansinntekt		4 954 316	24 069
Sum finansinntekter		5 314 616	255 541
Finanskostnader			
Annen rentekostnad		96 640	10 619
Annen finanskostnad		0	49 799
Sum finanskostnader		96 640	60 419
NETTO FINANSPOSTER		5 217 977	195 122
ORDINÆRT RES. FØR SKATTEKOSTNAD		5 015 696	-150 220
Skattekostnad på ordinært resultat			
Skattekostnad på ordinært resultat	4	60 983	-33 048
ORDINÆRT RESULTAT		4 954 713	-117 172
ÅRSRESULTAT		4 954 713	-117 172
OVERFØRINGER			
Tilleggsutbytte		1 200 000	0
Overføringer annen egenkapital		3 754 713	-117 172
SUM OVERFØRINGER		4 954 713	-117 172



PÅL KRÜGER INVEST AS

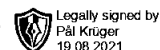


Balanse pr. 31.12.2020

	Note	31.12.2020	31.12.2019
EIENDELER			
Anleggsmidler			
Immatrielle eiendeler			
Varige driftsmidler			
Tomter, bygninger og annen fast eiendom	2	85 000	112 000
Driftsløsøre, inventar, verktøy, kontorm.	2	245 000	286 000
Finansielle anleggsmidler			
Investeringer i datterselskap	5	30 000	30 000
Lån til foretak i samme konsern	5	617 167	591 197
Investeringer i tilknyttet selskap	6	304 200	711 700
Lån til tilknyttet selskap	6	10 104 471	7 301 729
Investeringer i aksjer og andeler		10 000	10 000
Andre fordringer	9	1 211 828	1 330 984
Sum anleggsmidler		12 607 665	10 373 610
Omløpsmidler			
Kundefordringer		223 642	0
Andre fordringer		400 000	5 244
Markedsbaserte aksjer		4 976	20 531
Bankinnskudd, kontanter o.l.	7	112 573	15 036
Sum omløpsmidler		741 191	40 811
SUM EIENDELER		13 348 856	10 414 421



PÅL KRÜGER INVEST AS



Balanse pr. 31.12.2020

	Note	31.12.2020	31.12.2019
EGENKAPITAL OG GJELD			
Egenkapital			
Innskutt egenkapital			
Aksjekapital	8	443 000	443 000
Sum innskutt egenkapital		443 000	443 000
Opptjent egenkapital			
Annen egenkapital	8	10 623 128	6 868 414
Sum opptjent egenkapital		10 623 128	6 868 414
Sum egenkapital		11 066 128	7 311 414
Gjeld			
Avsetning for forpliktelser			
Utsatt skatt	4	2 037 295	1 976 312
Sum avsetning for forpliktelser		2 037 295	1 976 312
Annen langsiktig gjeld			
Kortsiktig gjeld			
Gjeld til kredittinstitusjoner		0	925 058
Leverandørgjeld		22 676	38 382
Skyldig offentlige avgifter		29 538	21 091
Annen kortsiktig gjeld		193 219	142 164
Sum kortsiktig gjeld		245 433	1 126 695
SUM EGENKAPITAL OG GJELD		13 348 856	10 414 421

Stamsund, 31.12.2020/ 30.06.2021

I styret for Pål Krüger Invest AS

Pål Krüger
styreleder



Noter 2020

Regnskapsprinsipper

Årsregnskapet er satt opp i samsvar med regnskapsloven og god regnskapsskikk for små foretak.

Salgsinntekter og salgskostnader

Salgsinntekter og salgskostnader resultatføres i samsvar med transaksjonsprinsippet og sammenstillingsprinsippet.

Anleggsmidler og langsiktig gjeld

Anleggsmidler omfatter eiendeler bestemt til varig eie og bruk for virksomheten. Anleggsmidler er vurdert til anskaffelseskost. Varige driftsmidler føres opp i balansen og avskrives over driftsmidlets forventede økonomiske levetid. Varige driftsmidler nedskrives til virkelig verdi ved verdifall som forventes ikke å være av forbigående art. Nedskrivninger blir reversert når grunnlaget for nedskrivningen ikke lenger finnes å være til stede.

Omløpsmidler og kortsiktig gjeld

Omløpsmidler og kortsiktig gjeld omfatter normalt poster som forfaller til betaling innen ett år etter siste dag i regnskapsåret, samt poster som knytter seg til varekretsløpet. Omløpsmidler vurderes til laveste verdi av anskaffelseskost og antatt virkelig verdi (Laveste verdis prinsipp).

Fordringer

Kundefordringer og andre fordringer føres opp i balansen til pålydende etter fradrag for avsetning til påregnelig tap. Avsetning til påregnelig tap gjøres på grunnlag av en individuell vurdering av de enkelte fordringene. I tillegg gjøres det for øvrige kundefordringer en uspesifisert avsetning for å dekke antatt tap. Andre fordringer er også gjenstand for en tilsvarende vurdering.

Varer

Varer er vurdert til det laveste av gjennomsnittlig anskaffelseskost og netto salgsverdi (Laveste verdis prinsipp)

Skatt

Skattekostnaden i resultatregnskapet omfatter periodens betalbare skatt som blir utlignet og forfaller til betaling i neste regnskapsår i tillegg til endring i utsatt skatt. Utsatt skatt er beregnet med skattesatsen ved utgangen av regnskapsåret (22%) på grunnlag av skattereduserende og skatteøkende midlertidige forskjeller som eksisterer mellom regnskapsmessige og skattemessige verdier. I beregningen er det også medtatt ligningsmessig framførbart underskudd ved regnskapsårets utgang. Skatteøkende og skattereduserende midlertidige forskjeller som reverserer eller kan reversere i samme periode er utlignet og nettoført.

Eventuell utsatt skatt på merverdier i forbindelse med oppkjøp av datterselskap blir ikke utlignet.

Aksjer/verdipapirer

Aksjer i datterselskap og tilknyttet selskap bokføres etter kostmetoden. Andre langsiktige aksjer er vurdert til kostpris eller til virkelig verdi dersom denne er lavere enn kostpris og verdifallet ikke anses å være forbigående.



Noter 2020

Note 1 - Lønnskostnad

	I år	I fjor
Lønn	9 433	112 500
Arbeidsgiveravgift	481	5 738
Pensjonskostnader	0	0
Andre lønnsrelaterte ytelser	0	0
Totalt	9 914	118 238

Det har ikke vært utbetalt godtgjørelse til daglig leder.

Kostnader til revisjon utgjorde kr 19.904,- og annen bistand kr 994,-.

Selskapet har kun en ansatt som også er eier, og har derfor ikke etablert obligatorisk pensjonsordning.

Note 2 - Avskrivning på varige driftsmidler

	Tomter, bygninger og annen fast eiendom	Driftsløsøre, inventar, verktøy, kontorm.	Sum
Anskaffelseskost pr. 1/1	253 138	626 959	880 097
+ Tilgang	0	0	0
- Avgang	0	0	0
Anskaffelseskost pr. 31/12	253 138	626 959	880 097
Akk. av/nedskr. pr 1/1	141 138	340 959	482 097
+ Ordinære avskrivninger	27 000	41 000	68 000
+ Avskr. på oppskrivning	0	0	0
- Tilbakeført avskrivning	0	0	0
+ Ekstraord nedskrivninger	0	0	0
Akk. av/nedskr. pr. 31/12	168 138	381 959	550 097
Balanseført verdi pr 31/12	85 000	245 000	330 000
Prosentstavs for ord.avskr	10-10	7-25	

Note 3 - Annen renteinntekt

kr 360.300,- gjelder rente på lån til Maja Fiskebåtrederi AS (tilknyttet selskap)



Noter 2020

Note 4 - Skattekostnad på ordinært resultat

Spesifikasjon av årets skattegrunnlag:

Resultat før skattekostnader	5 015 696
+ Permanente og andre forskjeller	-4 738 500
+ Endring i midlertidige forskjeller	3 289 398
= Inntekt før anvendelse av framført underskudd	3 566 595
- Anvendt skattemessig framførbart underskudd	3 566 595
= Inntekt	0

Spesifikasjon av årets skattekostnad:

Beregnet skatt av årets resultat	0
= Sum betalbar skatt	0
+/- Endring i utsatt skatt (regnskapsført)	60 983
+/- Endring i utsatt skattefordel (regnskapsført)	0
= Ordinær skattekostnad	60 983
Skattesats i inntektsåret	22

Betalbar skatt i balansen består av

Sum betalbar skatt	0
- Refusjon av skatt tiltakspakke 2020	0
= Betalbar skatt i balansen	0

Utsatt skatt/utsatt skattefordel

	2020	2019
+ Driftsmidler inkl. goodwill	52 875	69 396
+ Gevinst- og tapskonto	13 091 513	16 364 390
- Skattem. fremf. underskudd som utlignes	3 883 954	7 450 549
= Grunnlag utsatt skatt	9 260 433	8 983 237
Utsatt skatt	2 037 295	1 976 312



Noter 2020

Note 5 - Investeringer i datterselskap

(beløp i hele tusen).

Selskapets navn	Forretnings kontor	Eierandel	Antall	Bokført verdi	EK i selskapet	Resultat i selskapet
PKI Wind-Generator	Stamsund	100%	30	30	- 127	-33

God regnskapsskikk for små foretak legges til grunn slik at det ikke utarbeides konsernregnskap for morselskapet Pål Krüger Invest AS (PKI).

Mellomværende med datterselskap:

	Langsiktig fordring	Langsiktig gjeld	Annen kortsiktig gjeld
PKI Wind	617		

Note 6 - Tilknyttet selskap

Pål Krüger Invest AS eier aksjer i tilknyttet selskap:

Maja Fiskebåtrederi AS	kr 304 200	Eierandel 49,1%
------------------------	------------	-----------------

Lån til tilknyttet selskap består av følgende poster

Lån til Maja Fiskebåtrederi AS	kr	10 104 471
--------------------------------	----	------------

Note 7 - Bankinnskudd, kontanter o.l.

Skattetrekkinnnskudd utgjør pr 31.12. i år kr 595,- og utgjorde pr 31.12. i fjor kr 595,-.

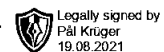
Note 8 - Egenkapital

Selskapets aksjekapital består av 88 600 aksjer pålydende kr 5, totalt kr 443 000. Det er en aksjeklasse uten stemmeretts begrensinger i selskapet. Selskapets aksjer eies av Pål Krüger som er styreleder og daglig leder i selskapet.

	Aksjekapital / selskapskapital	Annen egenkapital	Sum egenkapital
Pr 1.1.	443 000	6 868 414	7 311 414
Årets resultat	0	4 954 713	4 954 713
Tilleggsutbytte	0	-1 200 000	- 1 200 000
Pr 31.12.	443 000	10 623 128	11 066 128



PÅL KRÜGER INVEST AS



Noter 2020

Note 9 - Andre fordringer

	I år	I fjor
Samlede fordringer med forfall senere enn ett år etter balansedagen	1 211 828	1 211 828



HrH Revisjon statsautorisert revisor

Til generalforsamlingen i
Pål Krüger Invest AS

HrH Revisjon AS

Postboks 509, 9485 Harstad
Havnegata 4, 3. etg. 9404 Harstad
Foretaksregisteret: 980 404 277 MVA
Telefon: 90 40 41 40
E-post: harstad@hrh.no

Medlem av Den norske Revisorforening

Revisors beretning 2020

Uttalelse om årsregnskapet

Vi har revidert Pål Krüger Invest AS' årsregnskap som viser et overskudd på kr 4.954.713. Årsregnskapet består av balanse per 31. desember 2020, resultatregnskap for regnskapsåret avsluttet per denne datoen, og noter til årsregnskapet, herunder et sammendrag av viktige regnskapsprinsipper.

Etter vår mening er det medfølgende årsregnskapet avgitt i samsvar med lov og forskrifter og gir et rettviseende bilde av selskapets finansielle stilling per 31. desember 2020, og av dets resultater for regnskapsåret avsluttet per denne datoen i samsvar med regnskapslovens regler og god regnskapsskikk i Norge.

Grunnlag for konklusjonen

Vi har gjennomført revisjonen i samsvar med lov, forskrift og god revisjonsskikk i Norge, herunder de internasjonale revisjonsstandardene (ISA-ene). Våre oppgaver og plikter i henhold til disse standardene er beskrevet i Revisors oppgaver og plikter ved revisjon av årsregnskapet. Vi er uavhengige av selskapet slik det kreves i lov og forskrift, og har overholdt våre øvrige etiske forpliktelser i samsvar med disse kravene. Etter vår oppfatning er innhentet revisjonsbevis tilstrekkelig og hensiktsmessig som grunnlag for vår konklusjon.

Styrets og daglig leders ansvar for årsregnskapet

Styret og daglig leder (ledelsen) er ansvarlig for å utarbeide årsregnskapet i samsvar med lov og forskrifter, herunder for at det gir et rettviseende bilde i samsvar med regnskapslovens regler og god regnskapsskikk i Norge. Ledelsen er også ansvarlig for slik intern kontroll som den finner nødvendig for å kunne utarbeide et årsregnskap som ikke inneholder vesentlig feilinformasjon, verken som følge av misligheter eller utilsiktede feil.

Ved utarbeidelsen av årsregnskapet må ledelsen ta standpunkt til selskapets evne til fortsatt drift og opplyse om forhold av betydning for fortsatt drift. Forutsetningen om fortsatt drift skal legges til grunn for årsregnskapet så lenge det ikke er sannsynlig at virksomheten vil bli avvirket.

Revisors oppgaver og plikter ved revisjonen av årsregnskapet

Vårt mål er å oppnå betryggende sikkerhet for at årsregnskapet som helhet ikke inneholder vesentlig feilinformasjon, verken som følge av misligheter eller utilsiktede feil, og å avgi en revisjonsberetning som inneholder vår konklusjon. Betryggende sikkerhet er en høy grad av sikkerhet, men ingen garanti for at en revisjon utført i samsvar med lov, forskrift og god revisjonsskikk i Norge, herunder ISA-ene, alltid vil avdekke vesentlig feilinformasjon som eksisterer. Feilinformasjon kan oppstå som følge av misligheter eller utilsiktede feil. Feilinformasjon blir vurdert som vesentlig dersom den enkeltvis eller samlet med rimelighet kan forventes å påvirke økonomiske beslutninger som brukerne foretar basert på årsregnskapet.



HrH Revisjon

For videre beskrivelse av revisors oppgaver og plikter vises det til <https://revisorforeningen.no/revisjonsberetninger>

Uttalelse om øvrige lovmessige krav

Konklusjon om registrering og dokumentasjon

Basert på vår revisjon av årsregnskapet som beskrevet ovenfor, og kontrollhandlinger vi har funnet nødvendig i henhold til internasjonal standard for attestasjonsoppdrag (ISAE) 3000 «Attestasjonsoppdrag som ikke er revisjon eller forenklet revisorkontroll av historisk finansiell informasjon», mener vi at ledelsen har oppfylt sin plikt til å sørge for ordentlig og oversiktlig registrering og dokumentasjon av selskapets regnskapsopplysninger i samsvar med lov og god bokføringsskikk i Norge.

Harstad, 19. august 2021

HrH Revisjon AS

Eivind L. Krokeide
Eivind Lorentzen Krokeide
statsautorisert revisor