



ÅRSREGNSKAPET FOR REGNSKAPSÅRET 2021 - GENERELL INFORMASJON

Enheten

Organisasjonsnummer: 938 087 075
Organisasjonsform: Aksjeselskap
Foretaksnavn: CONSIDIUM CONSULTING GROUP AS
Forretningsadresse: Billingstadsløtta 22
1396 BILLINGSTAD

Regnskapsår

Årsregnskapets periode: 01.01.2021 - 31.12.2021

Konsern

Mørselskap i konsern: Ja
Konsernregnskap lagt ved: Ja

Regnskapsregler

Regler for små foretak benyttet: Ja
Benyttet ved utarbeidelsen av årsregnskapet til selskapet: Regnskapslovens alminnelige regler
Benyttet ved utarbeidelsen av årsregnskapet til konsernet: Regnskapslovens alminnelige regler

Årsregnskapet fastsatt av kompetent organ

Bekreftet av representant for selskapet: Arne Martin Nytrøen
Dato for fastsettelse av årsregnskapet: 14.02.2022

Grunnlag for avgivelse

År 2021: Årsregnskapet er elektronisk innlevert
År 2020: Tall er hentet fra elektronisk innlevert årsregnskap fra 2021

Det er ikke krav til at årsregnskapet m.v. som sendes til Regnskapsregisteret er undertegnet. Kontrollen på at dette er utført ligger hos revisor/enhetens øverste organ. Sikkerheten ivaretas ved at innsender har rolle/rettighet for innsending av årsregnskapet via Altinn, og ved at det bekreftes at årsregnskapet er fastsatt av kompetent organ.

Brønnøysundregistrene, 04.04.2023



Resultatregnskap

Beløp i: NOK	Note	2021	2020
RESULTATREGNSKAP			
Inntekter			
Annen driftsinntekt		24 400 943	19 007 890
Sum inntekter		24 400 943	19 007 890
Kostnader			
Lønnskostnad	7	23 674 047	18 409 594
Avskrivning	2		
Annen driftskostnad		726 899	598 289
Sum kostnader		24 400 946	19 007 883
Driftsresultat		-3	7
Finansinntekter og finanskostnader			
Inntekt på investering i datterselskap og tilknyttet selskap		197 748	286 295
Inntekt på andre investeringer		1 248	
Renteinntekt fra foretak i samme konsern		124 796	119 943
Annen renteinntekt		509	880
Sum finansinntekter		324 301	407 118
Annen finanskostnad			2 664
Sum finanskostnader			2 664
Netto finans		324 301	404 454
Ordinært resultat før skattekostnad		324 298	404 461
Skattekostnad på ordinært resultat	1	72 097	90 455
Ordinært resultat etter skattekostnad		252 201	314 006
Årsresultat		252 201	314 006
Overføringer og disponeringer			
Ordinært utbytte		-474 300	-307 200
Overføring til/fra annen egenkapital		222 099	-6 806
Sum overføringer og disponeringer		-252 201	-314 006



Balanse

Beløp i: NOK	Note	2021	2020
BALANSE - EIENDELER			
Anleggsmidler			
Immaterielle eiendeler			
Sum immaterielle eiendeler		0	
Finansielle anleggsmidler			
Investeringer i aksjer og andeler	3	331	331
Sum finansielle anleggsmidler		331	331
Sum anleggsmidler		331	331
Omløpsmidler			
Varer			
Fordringer			
Kundefordringer	4,10		
Konsernfordringer		2 902 139	2 473 671
Sum fordringer		2 902 139	2 473 671
Bankinnskudd, kontanter og lignende			
Bankinnskudd, kontanter og lignende	4	2 620 417	2 021 241
Sum bankinnskudd, kontanter og lignende		2 620 417	2 021 241
Sum omløpsmidler		5 522 556	4 494 912
SUM EIENDELER		5 522 887	4 495 243
BALANSE - EGENKAPITAL OG GJELD			
Egenkapital			
Innskutt egenkapital			
Aksjekapital		106 000	106 000
Beholdning av egne aksjer		-600	-3 600
Annen innskutt egenkapital		17 100	17 100
Sum innskutt egenkapital		122 500	119 500



Balanse

Beløp i: NOK	Note	2021	2020
Opptjent egenkapital			
Annen egenkapital		193 415	358 514
Sum opptjent egenkapital		193 415	358 514
Sum egenkapital	5	315 915	478 014
Sum langsiktig gjeld		0	0
Kortsiktig gjeld			
Betalbar skatt		72 097	90 455
Skyldige offentlige avgifter		2 267 617	1 850 027
Utbytte	5	474 300	307 200
Annen kortsiktig gjeld		2 392 958	1 769 547
Sum kortsiktig gjeld		5 206 972	4 017 229
Sum gjeld		5 206 972	4 017 229
SUM EGENKAPITAL OG GJELD		5 522 887	4 495 243



Konsernets resultatregnskap

Beløp i: NOK	Note	2021	2020
RESULTATREGNSKAP			
Inntekter			
Honorarinntekter		49 326 660	32 975 440
Sum inntekter		49 326 660	32 975 440
Kostnader			
Kjøp klienttjenester		398 321	119 394
Lønnskostnad	7	23 734 190	18 563 388
Avskrivning	2	48 487	48 487
Annen driftskostnad		5 215 252	4 552 030
Sum kostnader		29 396 250	23 283 299
Driftsresultat		19 930 410	9 692 141
Finansinntekter og finanskostnader			
Utbytte		1 248	
Annen renteinntekt		509	2 190
Sum finansinntekter		1 757	2 190
Annen finanskostnad		30 849	33 009
Sum finanskostnader		30 849	33 009
Netto finans		-29 092	-30 819
Ordinært resultat før skattekostnad		19 901 318	9 661 322
Skattekostnad på ordinært resultat	1	72 097	90 455
Ordinært resultat etter skattekostnad		19 829 221	9 570 867
Årsresultat		19 829 221	9 570 867
Overføringer og disponeringer			
Ordinært utbytte		-474 300	-307 200
Konsernbidrag		-19 577 020	-9 256 861
Overføring til/fra annen egenkapital		222 099	-6 806
Sum overføringer og disponeringer		-19 829 221	-9 570 867



Konsernets balanse

Beløp i: NOK	Note	2021	2020
BALANSE - EIENDELER			
Anleggsmidler			
Immaterielle eiendeler			
Sum immaterielle eiendeler		0	
Varige driftsmidler			
Kontorinventar	2		452 686
Sum varige driftsmidler			452 686
Finansielle anleggsmidler			
Investeringer i aksjer og andeler	3	331	331
Sum finansielle anleggsmidler		331	331
Sum anleggsmidler		331	453 017
Omløpsmidler			
Varer			
Fordringer			
Kundefordringer	9		4 065 255
Andre fordringer	4	2 902 139	87 473
Sum fordringer		2 902 139	4 152 728
Bankinnskudd, kontanter og lignende			
Bankinnskudd, kontanter og lignende	4	2 620 417	7 474 771
Sum bankinnskudd, kontanter og lignende		2 620 417	7 474 771
Sum omløpsmidler		5 522 556	11 627 499
SUM EIENDELER		5 522 887	12 080 516

BALANSE - EGENKAPITAL OG GJELD

Egenkapital

Innskutt egenkapital



Konsernets balanse

Beløp i: NOK	Note	2021	2020
Aksjekapital		106 000	106 000
Beholdning av egne aksjer		-600	-3 600
Annen innskutt egenkapital		17 100	17 100
Sum innskutt egenkapital		122 500	119 500
Opptjent egenkapital			
Annen egenkapital		193 415	358 514
Sum opptjent egenkapital		193 415	358 514
Sum egenkapital	5	315 915	478 014
Gjeld			
Langsiktig gjeld			
Annen langsiktig gjeld			
Langsiktig konserngjeld	6		5 505 300
Sum annen langsiktig gjeld			5 505 300
Sum langsiktig gjeld		0	5 505 300
Kortsiktig gjeld			
Leverandørgjeld			34 689
Betalbar skatt		72 097	90 455
Skyldige offentlige avgifter		2 267 617	3 831 977
Utbytte	5		307 200
Annen kortsiktig gjeld		2 867 258	1 832 881
Sum kortsiktig gjeld		5 206 972	6 097 202
Sum gjeld		5 206 972	11 602 502
SUM EGENKAPITAL OG GJELD		5 522 887	12 080 516



Brønnøysundregistrene

ÅRSREGNSKAP FOR REGNSKAPSÅRET 2021 - GENERELL INFORMASJON

Journalnummer: 2022 334878

Enheten

Organisasjonsnummer: 938 087 075
Organisasjonsform: Aksjeselskap
Foretaksnavn: CONSIDIUM CONSULTING GROUP AS
Forretningsadresse: Billingstadsletta 22
1396 BILLINGSTAD

Regnskapsår

Årsregnskapets periode: 01.01.2021 - 31.12.2021

Konsern

Morselskap i konsern: Ja
Konsernregnskap lagt ved: Ja

Regnskapsregler

Regler for små foretak benyttet: Ja
Benyttet ved utarbeidelsen av
årsregnskapet til selskapet: Regnskapslovens alminnelige regler
Benyttet ved utarbeidelsen av
årsregnskapet til konsernet: Regnskapslovens alminnelige regler

Årsregnskapet fastsatt av kompetent organ

Bekreftet av representant for selskapet: Arne Martin Nytrøen
Dato for fastsettelse av årsregnskapet: 14.02.2022

Grunnlag for avgivelse

År 2021: Årsregnskap er elektronisk innlevert.
År 2020: Tall er hentet fra elektronisk innlevert årsregnskap fra 2021.

Det er ikke krav til at årsregnskapet m.v. som sendes til Regnskapsregisteret er undertegnet. Kontrollen på at dette er utført ligger hos revisor/enhetens øverste organ. Sikkerheten ivaretas ved at innsender har rolle/rettighet for innsending av årsregnskapet via Altinn, og ved at det bekreftes at årsregnskapet er fastsatt av kompetent organ.

Brønnøysundregistrene, 11.06.2022



Organisasjonsnr: 938 087 075
CONSIDIUM CONSULTING GROUP AS

RESULTATREGNSKAP

Beløp i: NOK	Note	2021	2020
RESULTATREGNSKAP			
Inntekter			
Annen driftsinntekt		24 400 943	19 007 890
Sum inntekter		24 400 943	19 007 890
Kostnader			
Lønnskostnad	7	23 674 047	18 409 594
Avskrivning	2		
Annen driftskostnad		726 899	598 289
Sum kostnader		24 400 946	19 007 883
Driftsresultat		-3	7
Finansinntekter og finanskostnader			
Inntekt på investering i datterselskap og tilknyttet selskap		197 748	286 295
Inntekt på andre investeringer		1 248	
Renteinntekt fra foretak i samme konsern		124 796	119 943
Annen renteinntekt		509	880
Sum finansinntekter		324 301	407 118
Annen finanskostnad			2 664
Sum finanskostnader			2 664
Netto finans		324 301	404 454
Ordinært resultat før skattekostnad			
Skattekostnad på ordinært resultat	1	72 097	90 455
Ordinært resultat etter skattekostnad		252 201	314 006
Årsresultat		252 201	314 006
Overføringer og disponeringer			
Ordinært utbytte		-474 300	-307 200
Overføring til/fra annen egenkapital		222 099	-6 806
Sum overføringer og disponeringer		-252 201	-314 006



Organisasjonsnr: 938 087 075
CONSIDIUM CONSULTING GROUP AS

BALANSE

Beløp i: NOK	Note	2021	2020
BALANSE - EIENDELER			
Anleggsmidler			
Immaterielle eiendeler			
Sum immaterielle eiendeler		0	
Finansielle anleggsmidler			
Investeringer i aksjer og andeler	3	331	331
Sum finansielle anleggsmidler		331	331
Sum anleggsmidler		331	331
Omløpsmidler			
Varer			
Fordringer			
Kundefordringer	4,10		
Konsernfordringer		2 902 139	2 473 671
Sum fordringer		2 902 139	2 473 671
Bankinnskudd, kontanter og lignende			
Bankinnskudd, kontanter og lignende	4	2 620 417	2 021 241
Sum bankinnskudd, kontanter og lignende		2 620 417	2 021 241
Sum omløpsmidler		5 522 556	4 494 912
SUM EIENDELER		5 522 887	4 495 243
BALANSE - EGENKAPITAL OG GJELD			
Egenkapital			
Innskutt egenkapital			
Aksjekapital		106 000	106 000
Beholdning av egne aksjer		-600	-3 600
Annen innskutt egenkapital		17 100	17 100
Sum innskutt egenkapital		122 500	119 500
Opptjent egenkapital			
Annen egenkapital		193 415	358 514
Sum opptjent egenkapital		193 415	358 514
Sum egenkapital	5	315 915	478 014



Sum langsiktig gjeld		0	0
Kortsiktig gjeld			
Betalbar skatt		72 097	90 455
Skyldige offentlige avgifter		2 267 617	1 850 027
Utbytte	5	474 300	307 200
Annen kortsiktig gjeld		2 392 958	1 769 547
Sum kortsiktig gjeld		5 206 972	4 017 229
Sum gjeld		5 206 972	4 017 229
SUM EGENKAPITAL OG GJELD		5 522 887	4 495 243



Organisasjonsnr: 938 087 075
CONSIDIUM CONSULTING GROUP AS

KONSERNRESULTATREGNSKAP

Beløp i: NOK	Note	2021	2020
RESULTATREGNSKAP			
Inntekter			
Honorarinntekter		49 326 660	32 975 440
Sum inntekter		49 326 660	32 975 440
Kostnader			
Kjøp klienttjenester		398 321	119 394
Lønnskostnad	7	23 734 190	18 563 388
Avskrivning	2	48 487	48 487
Annen driftskostnad		5 215 252	4 552 030
Sum kostnader		29 396 250	23 283 299
Driftsresultat		19 930 410	9 692 141
Finansinntekter og finanskostnader			
Utbytte		1 248	
Annen renteinntekt		509	2 190
Sum finansinntekter		1 757	2 190
Annen finanskostnad		30 849	33 009
Sum finanskostnader		30 849	33 009
Netto finans		-29 092	-30 819
Ordinært resultat før skattekostnad			
Ordinært resultat før skattekostnad		19 901 318	9 661 322
Skattekostnad på ordinært resultat	1	72 097	90 455
Ordinært resultat etter skattekostnad		19 829 221	9 570 867
Årsresultat		19 829 221	9 570 867
Overføringer og disponeringer			
Ordinært utbytte		-474 300	-307 200
Konsernbidrag		-19 577 020	-9 256 861
Overføring til/fra annen egenkapital		222 099	-6 806
Sum overføringer og disponeringer		-19 829 221	-9 570 867



Organisasjonsnr: 938 087 075
CONSIDIUM CONSULTING GROUP AS

KONSERNBALANSE

Beløp i: NOK	Note	2021	2020
BALANSE - EIENDELER			
Anleggsmidler			
Immaterielle eiendeler			
Sum immaterielle eiendeler		0	
Varige driftsmidler			
Kontorinventar	2		452 686
Sum varige driftsmidler			452 686
Finansielle anleggsmidler			
Investeringer i aksjer og andeler	3	331	331
Sum finansielle anleggsmidler		331	331
Sum anleggsmidler		331	453 017
Omløpsmidler			
Varer			
Fordringer			
Kundefordringer	9		4 065 255
Andre fordringer	4	2 902 139	87 473
Sum fordringer		2 902 139	4 152 728
Bankinnskudd, kontanter og lignende			
Bankinnskudd, kontanter og lignende	4	2 620 417	7 474 771
Sum bankinnskudd, kontanter og lignende		2 620 417	7 474 771
Sum omløpsmidler		5 522 556	11 627 499
SUM EIENDELER		5 522 887	12 080 516
BALANSE - EGENKAPITAL OG GJELD			
Egenkapital			
Innskutt egenkapital			
Aksjekapital		106 000	106 000
Beholdning av egne aksjer		-600	-3 600
Annen innskutt egenkapital		17 100	17 100
Sum innskutt egenkapital		122 500	119 500
Opptjent egenkapital			
Annen egenkapital		193 415	358 514



Sum opptjent egenkapital		193 415	358 514
Sum egenkapital	5	315 915	478 014
Gjeld			
Langsiktig gjeld			
Annen langsiktig gjeld			
Langsiktig konserngjeld	6		5 505 300
Sum annen langsiktig gjeld			5 505 300
Sum langsiktig gjeld		0	5 505 300
Kortsiktig gjeld			
Leverandørgjeld			34 689
Betalbar skatt		72 097	90 455
Skyldige offentlige avgifter			
Utbytte	5	2 267 617	3 831 977
Annen kortsiktig gjeld		2 867 258	1 832 881
Sum kortsiktig gjeld		5 206 972	6 097 202
Sum gjeld		5 206 972	11 602 502
SUM EGENKAPITAL OG GJELD		5 522 887	12 080 516



Organisasjonsnr: 938 087 075
CONSIDIUM CONSULTING GROUP AS

NOTEOPPLYSNINGER - SELSKAP - alle poster oppgitt i hele tall

Note

1

Regnskapsprinsipper

Årsregnskapet er satt opp etter regnskapsloven. Regnskapsreglene for små foretak er fulgt.

Note

Antall aksjer og aksjeeiere

Aksjeklasse	Ant. aksjer	Pålydende	Bokført verdi
Ordinære aksjer	1060.00	100.00	106000.00

Aksjeeiere - fritekst	Antall	Eierandel	Aksjeklasse
ASPELUND BENTE LØKEN	5.00	0.47%	Ordinære aksjer
BOMAN ALF HENRIK	41.00	3.87%	Ordinære aksjer
CONSIDIUM CONSULTING GROUP AS	36.00	3.40%	Ordinære aksjer
FASSELAND HELGE ODDVAR	70.00	6.60%	Ordinære aksjer
FUNDERUD ROAR	11.00	1.04%	Ordinære aksjer
FURST SIRI	70.00	6.60%	Ordinære aksjer
GLOSLI ØYSTEIN	61.00	5.75%	Ordinære aksjer
GRAANER LARS	10.00	0.94%	Ordinære aksjer
HILDE VIVIANN	70.00	6.60%	Ordinære aksjer
JACOBSEN MORTEN	70.00	6.60%	Ordinære aksjer
LÆ SIGURD MAGNE	70.00	6.60%	Ordinære aksjer
LOOK AHEAD MANAGEMENT AS	70.00	6.60%	Ordinære aksjer
NYTRØEN ARNE MARTIN	70.00	6.60%	Ordinære aksjer
OSNES HALLGJERD	70.00	6.60%	Ordinære aksjer
OTTHO HARALD MEYER	51.00	4.81%	Ordinære aksjer
REVE BJARTE GATLAND	2.00	0.19%	Ordinære aksjer
ROSENDAL METTE KRISTIN	70.00	6.60%	Ordinære aksjer
SKARVERANDEN AS	70.00	6.60%	Ordinære aksjer
STENBERG JOHNERIK	1.00	0.09%	Ordinære aksjer



SÆBØ TERJE MØLLERHAUG	70.00	6.60%	Ordinære aksjer
ASK-HENRIKSEN TERJE	70.00	6.60%	Ordinære aksjer
Vibecke Hverven	1.00	0.09%	Ordinære aksjer
Trond Adland	1.00	0.09%	Ordinære aksjer
<u>Sum</u>	<u>Sum antall</u>	<u>Sum eierandel</u>	
	1060.00	99.94%	

Note

7

Lønn og ytelser

<u>Lønn</u>	<u>Årets</u>	<u>Fjorårets</u>
	16665384.00	12557819.00
<u>Arbeidsgiveravgift</u>	<u>Årets</u>	<u>Fjorårets</u>
	2920705.00	2210389.00
<u>Pensjonskostnader</u>	<u>Årets</u>	<u>Fjorårets</u>
	3310588.00	2780381.00
<u>Andre ytelser</u>	<u>Årets</u>	<u>Fjorårets</u>
	777370.00	861005.00
<u>Sum lønnskostnader</u>	<u>Årets</u>	<u>Fjorårets</u>
	23674047.00	18409594.00

Ytelser til daglig leder

Note

Ytelser til andre ledende personer

<u>Ledende person</u>	<u>Lønn</u>	<u>Pensj.forpl.</u>	<u>Andre godtgj.</u>
Styreleder			

Note

Antall årsverk i regnskapsåret

Virksomheten har hatt følgende antall årsverk:
0.00

Note

Lån og sikkerhetsstillelse til ledende personer og aksjeeiere

Er det gitt lån eller sikkerhetsstillelse til ledende personer: Nei

<u>Omløpsmidler</u>	<u>Startdato</u>	<u>Sluttdato</u>	<u>Endring</u>
---------------------	------------------	------------------	----------------



Skattemessig fremf.undersk. Startdato Sluttdato Endring

Kortsiktig gjeld Startdato Sluttdato Endring



Organisasjonsnr: 938 087 075
CONSIDIUM CONSULTING GROUP AS

NOTEOPPLYSNINGER - KONSERN - alle poster oppgitt i hele tall

Note
1

Regnskapsprinsipper
Årsregnskapet er satt opp etter regnskapsloven. Regnskapsreglene for små foretak er fulgt.

Note

Antall aksjer og aksjeeiere

<u>Aksjeeiere - fritekst</u>	<u>Antall</u>	<u>Eierandel</u>	<u>Aksjeklasse</u>
<u>Sum</u>	<u>Sum antall</u>	<u>Sum eierandel</u>	

Note
7

Lønn og ytelser

<u>Lønn</u>	<u>Årets</u>	<u>Fjorårets</u>
	16665384.00	12557819.00
<u>Arbeidsgiveravgift</u>	<u>Årets</u>	<u>Fjorårets</u>
	2920705.00	2210389.00
<u>Pensjonskostnader</u>	<u>Årets</u>	<u>Fjorårets</u>
	3310588.00	2780381.00
<u>Andre ytelser</u>	<u>Årets</u>	<u>Fjorårets</u>
	777370.00	861005.00
<u>Sum lønnskostnader</u>	<u>Årets</u>	<u>Fjorårets</u>
	23674047.00	18409594.00

Note

Antall årsverk i regnskapsåret

Virksomheten har hatt følgende antall årsverk:
0.00

Note



CONSIDIUM CONSULTING GROUP AS
Org.nr. 938 087 075

Resultatregnskap	Note	Morselskap		Konsern	
		2021	2020	2021	2020
Driftsinntekter					
Honorarinntekter				49 326 660	32 975 440
Refusjon personalkostnader		24 400 943	19 007 890		
		<u>24 400 943</u>	<u>19 007 890</u>	<u>49 326 660</u>	<u>32 975 440</u>
Driftskostnader					
Kjøp tjenester				398 321	119 394
Lønnskostnad	7	23 674 047	18 409 594	23 734 190	18 563 388
Avskrivning	2			48 487	48 487
Annen driftskostnad		726 899	598 289	5 215 252	4 552 030
		<u>24 400 946</u>	<u>19 007 883</u>	<u>29 396 250</u>	<u>23 283 299</u>
Driftsresultat		-3	7	19 930 410	9 692 141
Finansinntekter og -kostnader					
Andel overskudd Det indre selskap		197 748	286 295		
Renteinntekt konsern		124 796	119 943		
Utbytte		1 248	0	1 248	0
Annen renteinntekt		509	880	509	2 190
Annen rentekostnad		0	0	0	0
Annen finanskostnad		0	-2 664	-30 849	-33 009
		<u>324 301</u>	<u>404 454</u>	<u>-29 092</u>	<u>-30 819</u>
Overskudd før skatt		324 298	404 461	19 901 318	9 661 322
Skattekostnad	1	-72 097	-90 455	-72 097	-90 455
Årets overskudd		252 201	314 006	19 829 221	9 570 867
Overføringer og disponeringer					
Utbytte		-474 300	-307 200	-474 300	-307 200
Overført til Det indre selskap				-19 577 020	-9 256 861
Overført til/fra annen egenkapital		222 099	-6 806	222 099	-6 806
		<u>-252 201</u>	<u>-314 006</u>	<u>-19 829 221</u>	<u>-9 570 867</u>




CONSIDIUM CONSULTING GROUP AS


Org.nr. 938 087 075

Balanse per 31. desember	Note	Morselskap		Konsern	
		2021	2020	2021	2020
EIENDELER					
Anleggsmidler					
Kontorinventar	2			404 199	452 686
Omløpsmidler					
Kundefordringer	9			5 658 696	4 065 255
Andre fordringer		2 902 139	2 473 671	19 592	87 473
Aksjer	3	331	331	331	331
Bankinnskudd	4	2 620 417	2 021 241	13 971 062	7 474 771
		<u>5 522 887</u>	<u>4 495 243</u>	<u>19 649 681</u>	<u>11 627 830</u>
Sum eiendeler		5 522 887	4 495 243	20 053 880	12 080 516
GJELD OG EGENKAPITAL					
Egenkapital					
Innskutt egenkapital					
Aksjekapital		106 000	106 000	106 000	106 000
Egne aksjer		-600	-3 600	-600	-3 600
Annen innskutt egenkapital		17 100	17 100	17 100	17 100
		<u>122 500</u>	<u>119 500</u>	<u>122 500</u>	<u>119 500</u>
Opptjent egenkapital					
Annen egenkapital		193 414	358 514	193 414	358 514
Sum egenkapital	5	315 914	478 014	315 914	478 014
Gjeld					
Langsiktig gjeld					
Mellomregning Det indre selskap	6			11 462 928	5 505 300
Kortsiktig gjeld					
Leverandørgjeld				185 975	34 689
Betalbar skatt		72 097	90 455	72 097	90 455
Skyldig offentlige avgifter		2 267 617	1 850 027	4 929 707	3 831 977
Avsatt utbytte	5	474 300	307 200	474 300	307 200
Annen kortsiktig gjeld		2 392 959	1 769 547	2 612 959	1 832 881
		<u>5 206 973</u>	<u>4 017 229</u>	<u>8 275 038</u>	<u>6 097 202</u>
Sum egenkapital og gjeld		5 522 887	4 495 243	20 053 880	12 080 516

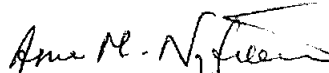
Billingstad, 14. februar 2022



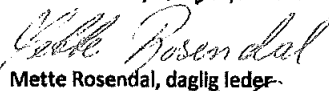
Siri Furst, styremedlem



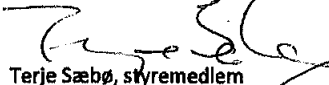
Alf Henrik Boman, styremedlem



Arne Martin Nytrøen, styreleder



Mette Rosendal, daglig leder



Terje Sæbø, styremedlem



CONSIDIUM CONSULTING GROUP AS
Org.nr. 938 087 075

NOTER TIL ÅRSREGNSKAPET FOR 2021

Regnskapsprinsipper

Generelt

Selskapet utøver sin virksomhet som hovedmann gjennom Det indre selskap Considium Consulting Group og har rett til inntil 4 % av overskuddet i Det indre selskap.

Årsregnskapet er satt opp i samsvar med regnskapsloven og god regnskapsskikk for små foretak. Investeringen er i selskapsregnskapet bokført etter kostmetoden. Årsregnskapet inkluderer Det indre Selskap Considium Consulting Group AS. Transaksjoner og mellomværende mellom selskapene er eliminert.

Salgsinntekter

Honorarinntekter består av honorar for tjenester som er utført i løpet av året samt fakturerte utlegg og kostnader.

Varige driftsmidler

Varige driftsmidler med begrenset økonomisk levetid avskrives planmessig over driftsmidlets forventede levetid.

Investering i aksjer

Aksjer er bokført til laveste verdi av kostpris og markedsverdi.

Pensjonskostnad

Årlig premie anses som pensjonskostnad. Beregnet pensjonsforpliktelse for de ansatte som er forsikret i kollektivordningen og pensjonspremiefond er ikke medtatt i balansen.

Kortsiktige fordringer og gjeld

Kortsiktige fordringer og gjeld omfatter poster som forfaller til betaling innen ett år. Fordringer oppføres netto etter avsetning for forventet tap.

Utsatt skatt/skattekostnad

Skattekostnad er knyttet til regnskapsmessig resultat og består av betalbar skatt og endring i utsatt skatt. Utsatt skatt i balansen er beregnet på positive midlertidige forskjeller mellom regnskapsmessige og skattemessige balanseverdier. Dette gjelder kun for hovedmannen Considium Consulting Group AS. Deltakerne i Det indre Selskap Considium Consulting Group er ansvarlig for betalbar skatt og utsatt skatt i dette selskapet.



Note 1 - Skatter

Det er ingen midlertidige forskjeller per 31. desember.

Årets skattekostnad er som følger:

	Morselskap	Konsern
Overskudd før skatt	324 298	19 901 318
Overskudd til eiere/deltakere		-19 577 020
Permanente forskjeller	3 416	3 416
Grunnlag betalbar skatt	<u>327 714</u>	<u>327 714</u>
Betalbar skatt 22 %	72 097	72 097
Restskatt tidligere år	0	0
Skattekostnad	<u>72 097</u>	<u>72 097</u>

Note 2 – Varige driftsmidler

	Tepper, kunst o.l.	Inventar	Innredning	Sum
Anskaffelseskost 01.01.	131 297	351 853	66 510	549 660
Anskaffelseskost 31.12.	131 297	351 853	66 510	549 660
Akk.avskrivning 31.12.	0	-105 555	-39 906	-145 461
Balanseført pr. 31.12.	131 297	246 298	26 604	404 199
Årets avskrivninger	0	35 185	13 302	48 487
Økonomisk levetid Avskrivningsplan	Avskrives ikke	10 år (10 %) Lineær	5 år (20 %) Lineær	

Note 3 - Investering i aksjer

Selskapet eier 384 aksjer i Storebrand til en markedsverdi på kr 33.992 ved årsslutt.

Note 4 - Bankinnskudd

Herav er inkludert kr 1.428.444 som vedrører ansattes skattetrekkmidler.



Note 5 - Aksjekapital/annen egenkapital

Aksjekapitalen består av 1.060 aksjer, hver pålydende kr 100, og er fullt innbetalt.

		UB aksjer
Hallgjerd Osnes		70
Helge Fasseland		70
Look Ahead Management AS v/Frode Pedersen		70
Mette Rosendal	Dglig leder	70
Morten Jacobsen		70
Sigurd Lae		0
Siri Fürst	Styreleder	70
Skarveranden AS v/Terje Folge		70
Terje Ask Henriksen		70
Terje Sænbø	Styremedlem	70
Arne Martin Nytrøen	Styreleder	70
John-Erik Stenberg		1
Vivi-Ann Hilde		70
Øystein Glosli	Styremedlem	0
Harald Meyer Ottho		70
Lars Graaner		10
Bente Aspelund		5
Bjarte Reve		15
Alf Henrik Boman		56
Roar Funderud		21
Vibecke Hverven		50
Trond Adland		50
Ingjerd Birkelund		4
Pål Kleven-Fredriksen		2
Sum		1 054
Egne aksjer		6
Sum		1 060

*Indirekte eie gjennom 100 % eiet aksjeselskap.



Egenkapitalen fordeler seg som følger:

	Aksjekapital	Egne aksjer	Annen innsk. egenkapital	Annen opptj. egenkapital	Total
Per 01.01	106 000	-3 600	17 100	358 514	478 014
Kjøp av egne aksjer		-13 100		-248 900	-262 000
Salg av egne aksjer		16 100		305 900	322 000
Årets overskudd				19 829 221	19 829 221
Overført til Indre Selskap				-19 577 020	-19 577 020
Avsatt utbytte				-474 300	-474 300
Per 31.12	106 000	-600	17 100	193 414	315 914

Note 6 – Mellomregning – Indre selskap

Rentebærende gjeld til Det indre Selskap Considium Consulting Group AS

Note 7 - Ansatte og godtgjørelse til ansatte, revisor, m.v.

Antall årsverk i 2021 var 25.

Selskapet er pliktig til å ha pensjonsordning etter lov om obligatorisk tjenestepensjon. Selskapet har etablert en ordning som tilfredstiller kravene i denne lov.

Lønnskostnader består av:

	Morselskap		Konsern	
	2021	2020	2021	2020
Lønn	16 665 384	12 557 819	16 665 384	12 557 819
Arbeidsgiveravgift	2 920 705	2 210 389	2 920 705	2 210 389
Pensjonskostnad	3 310 588	2 780 381	3 310 588	2 874 381
Annen lønnskostnad	777 370	861 005	837 513	920 799
	<u>23 674 047</u>	<u>18 409 594</u>	<u>23 734 190</u>	<u>18 563 388</u>

Godtgjørelse for 2021 til selskapets daglige leder og styreformann utgjør hhv. kr 300 000 og kr 275 000. Lønn til daglig leder for 2021 utgjør kr 1.085.000 inkludert godtgjørelse for daglig ledelse.

Honorar til revisor i 2021 er kr 165.595,- ekskl. mva, hvorav kr 67.060 vedrører revisjon, og kr 98.535,- vedrører regnskapsmessig og skattemessig assistanse, samt annen rådgivning.

Note 8 - Andre forpliktelser

Selskapet har inngått avtale om leie av kontorlokaler. Kvartalsvis leie for 2021 utgjør kr 216.636 ekskl. mva. Leieavtalen utløper 30.06.2024.



Note 9 – Pantstillelser

Som sikkerhet for ubenyttet kassekreditt er kundefordringer med bokført verdi på kr 5.658.696 pantsatt overfor DnB. Pålydende verdi av pantet utgjør kr 1.500.000.

Note 10 – Transaksjoner med nærstående

Det betales en årlig leie til aksjonær for hjemmekontor. Leie for 2021 utgjør kr 115.800.

* * *



Til generalforsamlingen i Considium Consulting Group AS

Uavhengig revisors beretning

Konklusjon

Vi har revidert årsregnskapet for Considium Consulting Group AS som består av:

- selskapsregnskapet, som består av som viser et overskudd på kr 252.201, består av balanse per 31. desember 2021 og resultatregnskap for regnskapsåret avsluttet per denne datoen og noter til årsregnskapet, herunder et sammendrag av viktige regnskapsprinsipper, og
- konsernregnskapet, som viser et overskudd på kr 19.829.221, består av balanse per 31. desember 2021, resultatregnskap for regnskapsåret avsluttet per denne datoen og noter til årsregnskapet, herunder et sammendrag av viktige regnskapsprinsipper.

Etter vår mening

- oppfyller årsregnskapet gjeldende lovkrav,
- gir selskapsregnskapet et rettviseende bilde av selskapets finansielle stilling per 31. desember 2021 og av dets resultat for regnskapsåret avsluttet per denne datoen i samsvar med regnskapslovens regler og god regnskapsskikk i Norge, og
- gir konsernregnskapet et rettviseende bilde av konsernets finansielle stilling per 31. desember 2021 og av dets resultat for regnskapsåret avsluttet per denne datoen i samsvar med regnskapslovens regler og god regnskapsskikk i Norge.

Grunnlag for konklusjonen

Vi har gjennomført revisjonen i samsvar med de internasjonale revisjonsstandardene International Standards on Auditing (ISA-ene). Våre oppgaver og plikter i henhold til disse standardene er beskrevet nedenfor under *Revisors oppgaver og plikter ved revisjonen av årsregnskapet*. Vi er uavhengige av selskapet og konsernet slik det kreves i lov, forskrift og International Code of Ethics for Professional Accountants (inkludert internasjonale uavhengighetsstandarder) utstedt av the International Ethics Standards Board for Accountants (IESBA-reglene), og vi har overholdt våre øvrige etiske forpliktelser i samsvar med disse kravene. Innhentet revisjonsbevis er etter vår vurdering tilstrekkelig og hensiktsmessig som grunnlag for vår konklusjon.

Styrets og daglig leders ansvar for årsregnskapet

Styret og daglig leder (ledelsen) er ansvarlige for å utarbeide årsregnskapet og for at det gir et rettviseende bilde i samsvar med regnskapslovens regler og god regnskapsskikk i Norge. Ledelsen er også ansvarlig for slik intern kontroll som den finner nødvendig for å kunne utarbeide et årsregnskap som ikke inneholder vesentlig feilinformasjon, verken som følge av misligheter eller utilsiktede feil.

Revisjonsfirmaet Flattum & Co AS
St. Olavs gate 25, 0166 OSLO
Postboks 62 Sentrum, 0101 OSLO
Organisasjonsnummer/revisornummer:
Foretaksregisteret NO 894934352 MVA

E-mail: post@flattum.no
Web: www.flattum.no
Telefon: +47 22 98 21 20
Medlemskap: Den norske Revisorforening
Regnskap Norge

Internasjonal forbindelse:






Ved utarbeidelsen av årsregnskapet er ledelsen ansvarlig for å ta standpunkt til selskapets og konsernets evne til fortsatt drift og opplyse om forhold av betydning for fortsatt drift. Forutsetningen om fortsatt drift skal legges til grunn for årsregnskapet så lenge det ikke er sannsynlig at virksomheten vil bli avviklet.

Revisors oppgaver og plikter ved revisjonen av årsregnskapet

Vårt mål er å oppnå betryggende sikkerhet for at årsregnskapet som helhet ikke inneholder vesentlig feilinformasjon, verken som følge av misligheter eller utilsiktede feil, og å avgi en revisjonsberetning som inneholder vår konklusjon. Betryggende sikkerhet er en høy grad av sikkerhet, men ingen garanti for at en revisjon utført i samsvar med ISA-ene, alltid vil avdekke vesentlig feilinformasjon som eksisterer. Feilinformasjon kan oppstå som følge av misligheter eller utilsiktede feil. Feilinformasjon blir vurdert som vesentlig dersom den enkeltvis eller samlet med rimelighet kan forventes å påvirke økonomiske beslutninger som brukerne foretar basert på årsregnskapet.

For videre beskrivelse av revisors oppgaver og plikter vises det til:
<https://revisorforeningen.no/revisjonsberetninger>

Oslo, 14. februar 2022
Revisjonsfirmaet Flattum & Co AS


Thorbjørn Grindhaug
Statsautorisert revisor