



ÅRSREGNSKAPET FOR REGNSKAPSÅRET 2024 - GENERELL INFORMASJON

Enheten

Organisasjonsnummer: 919 545 755
Organisasjonsform: Aksjeselskap
Foretaksnavn: STAVANGERDOKTOREN AS
Forretningsadresse: St. Olavs gate 6
4005 STAVANGER

Regnskapsår

Årsregnskapets periode: 01.01.2024 - 31.12.2024

Konsern

Morselskap i konsern: Nei

Regnskapsregler

Regler for små foretak benyttet: Ja
Benyttet ved utarbeidelsen av årsregnskapet til selskapet: Regnskapslovens alminnelige regler

Årsregnskapet fastsatt av kompetent organ

Bekreftet av representant for selskapet: Daniel Chaparian
Dato for fastsettelse av årsregnskapet: 11.02.2025

Grunnlag for avgivelse

År 2024: Årsregnskapet er elektronisk innlevert
År 2023: Tall er hentet fra elektronisk innlevert årsregnskap fra 2024

Det er ikke krav til at årsregnskapet m.v. som sendes til Regnskapsregisteret er undertegnet. Kontrollen på at dette er utført ligger hos revisor/enhetens øverste organ. Sikkerheten ivaretas ved at innsender har rolle/rettighet for innsending av årsregnskapet via Altinn, og ved at det bekreftes at årsregnskapet er fastsatt av kompetent organ.

Brønnøysundregistrene, 15.04.2026



Resultatregnskap

Beløp i: NOK	Note	2024	2023
RESULTATREGNSKAP			
Inntekter			
Annen driftsinntekt		6 955 070	6 590 414
Sum inntekter		6 955 070	6 590 414
Kostnader			
Varekostnad		-1 450	13 450
Lønnskostnad	1, 2	4 286 853	3 877 091
Avskrivning på varige driftsmidler og immaterielle eiendeler	3	138 532	121 391
Nedskrivning av varige driftsmidler og immaterielle eiendeler	3	0	0
Annen driftskostnad		2 529 620	2 692 765
Sum kostnader		6 953 556	6 704 697
Driftsresultat		1 514	-114 283
Finansinntekter og finanskostnader			
Annen finansinntekt		320	0
Sum finansinntekter		320	0
Annen rentekostnad		1 834	2 465
Sum finanskostnader		1 834	2 465
Netto finans		-1 514	-2 465
Resultat før skattekostnad		0	-116 748
Skattekostnad	4, 5	0	0
Årsresultat		0	-116 748
Overføringer og disponeringer			
Udekket tap	6	0	-116 748
Annen egenkapital	6	0	0
Sum overføringer og disponeringer		0	-116 748



Balanse

Beløp i: NOK	Note	2024	2023
BALANSE - EIENDELER			
Anleggsmidler			
Immaterielle eiendeler			
Utvikling	3	0	0
Konsesjoner, patenter, lisenser, varemerker ol.	3	0	0
Utsatt skattefordel	4, 5	0	0
Goodwill	3	0	0
Sum immaterielle eiendeler		0	0
Varige driftsmidler			
Tomter, bygninger og annen fast eiendom	3	0	0
Maskiner og anlegg	3	39 386	62 459
Skip, rigger, fly og lignende	3	0	0
Driftsløsøre, inventar, verktøy, kontormaskiner, ol.	3	324 441	389 820
Sum varige driftsmidler		363 827	452 279
Finansielle anleggsmidler			
Andre langsiktige fordringer	7	24 233	10 233
Sum finansielle anleggsmidler		24 233	10 233
Sum anleggsmidler		388 060	462 512
Omløpsmidler			
Varer			
Fordringer			
Kundefordringer		46 862	653 670
Andre kortsiktige fordringer	7	9 629	312 643
Sum fordringer		56 491	966 313
Investeringer			
Sum investeringer		0	0
Bankinnskudd, kontanter og lignende			
Bankinnskudd, kontanter og lignende	8	545 368	237 210
Sum bankinnskudd, kontanter og lignende		545 368	237 210



Balanse

Beløp i: NOK	Note	2024	2023
Sum omløpsmidler		601 859	1 203 523
SUM EIENDELER		989 919	1 666 035
BALANSE - EGENKAPITAL OG GJELD			
Egenkapital			
Innskutt egenkapital			
Aksjekapital	6, 9	36 000	36 000
Beholdning av egne aksjer	6, 9	0	0
Overkurs	6	0	0
Ikke registrert kapitalforhøyelse	6	0	0
Annen innskutt egenkapital	6	0	0
Sum innskutt egenkapital		36 000	36 000
Opptjent egenkapital			
Fond	6	0	0
Annen egenkapital	6	0	0
Udekket tap	6	466 658	466 658
Sum opptjent egenkapital		-466 658	-466 658
Sum egenkapital		-430 658	-430 658
Gjeld			
Langsiktig gjeld			
Utsatt skatt	4, 5	0	0
Sum avsetninger for forpliktelser		0	0
Annen langsiktig gjeld			
Sum annen langsiktig gjeld		0	0
Sum langsiktig gjeld		0	0
Kortsiktig gjeld			
Leverandørgjeld		844 348	1 476 846
Betalbar skatt	4, 5	0	0
Skyldige offentlige avgifter	8	243 096	263 370



Balanse

Beløp i: NOK	Note	2024	2023
Annen kortsiktig gjeld		333 134	356 477
Sum kortsiktig gjeld		1 420 577	2 096 693
Sum gjeld		1 420 577	2 096 693
SUM EGENKAPITAL OG GJELD		989 919	1 666 035



Brønnøysundregistrene

ÅRSREGNSKAP FOR REGNSKAPSÅRET 2024 - GENERELL INFORMASJON

Journalnummer: 2025 352010

Enheten

Organisasjonsnummer: 919 545 755
Organisasjonsform: Aksjeselskap
Foretaksnavn: STAVANGERDOKTOREN AS
Forretningsadresse: St. Olavs gate 6
4005 STAVANGER

Regnskapsår

Årsregnskapets periode: 01.01.2024 - 31.12.2024

Konsern

Morselskap i konsern: Nei

Regnskapsregler

Regler for små foretak benyttet: Ja
Benyttet ved utarbeidelsen av
årsregnskapet til selskapet: Regnskapslovens alminnelige regler

Årsregnskapet fastsatt av kompetent organ

Bekreftet av representant for selskapet: Daniel Chaparian
Dato for fastsettelse av årsregnskapet: 11.02.2025

Revisjon

Selskapet har besluttet at årsregnskapet
ikke skal revideres: Ja
Årsregnskapet er utarbeidet av ekstern
autorisert regnskapsfører: Ja
Ekstern autorisert regnskapsfører har i
løpet av regnskapsåret bistått ved den
løpende regnskapsføringen eller utført
andre tjenester for selskapet enn å
utarbeide årsregnskapet: Ja

Grunnlag for avgivelse

År 2024: Årsregnskap er elektronisk innlevert.
År 2023: Tall er hentet fra elektronisk innlevert årsregnskap fra 2024.

Det er ikke krav til at årsregnskapet m.v. som sendes til Regnskapsregisteret er undertegnet. Kontrollen på at dette er utført ligger hos revisor/enhetens øverste organ. Sikkerheten ivaretas ved at innsender har rolle/rettighet for innsending av årsregnskapet via Altinn, og ved at det bekreftes at årsregnskapet er fastsatt av kompetent organ.

Brønnøysundregistrene, 29.03.2025

Brønnøysundregistrene
Postadresse: Postboks 900, 8910 Brønnøysund
Telefon: 75 00 75 00
E-post: firmapost@brreg.no Internett: www.brreg.no
Organisasjonsnummer: 974 760 673



Organisasjonsnr: 919 545 755
STAVANGERDOKTOREN AS

RESULTATREGNSKAP

Beløp i: NOK	Note	2024	2023
RESULTATREGNSKAP			
Inntekter			
Annen driftsinntekt		6 955 070	6 590 414
Sum inntekter		6 955 070	6 590 414
Kostnader			
Varekostnad		-1 450	13 450
Lønnskostnad	1, 2	4 286 853	3 877 091
Avskrivning på varige driftsmidler og immaterielle eiendeler	3	138 532	121 391
Nedskrivning av varige driftsmidler og immaterielle eiendeler	3	0	0
Annen driftskostnad		2 529 620	2 692 765
Sum kostnader		6 953 556	6 704 697
Driftsresultat		1 514	-114 283
Finansinntekter og finanskostnader			
Annen finansinntekt		320	0
Sum finansinntekter		320	0
Annen rentekostnad		1 834	2 465
Sum finanskostnader		1 834	2 465
Netto finans		-1 514	-2 465
Resultat før skattekostnad		0	-116 748
Skattekostnad	4, 5	0	0
Årsresultat		0	-116 748
Overføringer og disponeringer			
Udekket tap	6	0	-116 748
Annen egenkapital	6	0	0
Sum overføringer og disponeringer		0	-116 748



Organisasjonsnr: 919 545 755
STAVANGERDOKTOREN AS

BALANSE

Beløp i: NOK	Note	2024	2023
BALANSE - EIENDELER			
Anleggsmidler			
Immaterielle eiendeler			
Utvikling	3	0	0
Konsesjoner, patenter, lisenser, varemerker ol.	3	0	0
Utsatt skattefordel	4, 5	0	0
Goodwill	3	0	0
Sum immaterielle eiendeler		0	0
Varige driftsmidler			
Tomter, bygninger og annen fast eiendom	3	0	0
Maskiner og anlegg	3	39 386	62 459
Skip, rigger, fly og lignende	3	0	0
Driftsløsøre, inventar, verktøy, kontormaskiner, ol.	3	324 441	389 820
Sum varige driftsmidler		363 827	452 279
Finansielle anleggsmidler			
Andre langsiktige fordringer	7	24 233	10 233
Sum finansielle anleggsmidler		24 233	10 233
Sum anleggsmidler		388 060	462 512
Omløpsmidler			
Varer			
Fordringer			
Kundefordringer		46 862	653 670
Andre kortsiktige fordringer	7	9 629	312 643
Sum fordringer		56 491	966 313
Investeringer			
Sum investeringer		0	0
Bankinnskudd, kontanter og lignende			
Bankinnskudd, kontanter og lignende	8	545 368	237 210
Sum bankinnskudd, kontanter og lignende		545 368	237 210
Sum omløpsmidler		601 859	1 203 523



SUM EIENDELER		989 919	1 666 035
BALANSE - EGENKAPITAL OG GJELD			
Egenkapital			
Innskutt egenkapital			
Aksjekapital	6, 9	36 000	36 000
Beholdning av egne aksjer	6, 9	0	0
Overkurs	6	0	0
Ikke registrert kapitalforhøyelse	6	0	0
Annen innskutt egenkapital	6	0	0
Sum innskutt egenkapital		36 000	36 000
Opptjent egenkapital			
Fond	6	0	0
Annen egenkapital	6	0	0
Udekket tap	6	466 658	466 658
Sum opptjent egenkapital		-466 658	-466 658
Sum egenkapital		-430 658	-430 658
Gjeld			
Langsiktig gjeld			
Utsatt skatt	4, 5	0	0
Sum avsetninger for forpliktelse		0	0
Annen langsiktig gjeld		0	0
Sum annen langsiktig gjeld		0	0
Sum langsiktig gjeld		0	0
Kortsiktig gjeld			
Leverandørgjeld		844 348	1 476 846
Betalbar skatt	4, 5	0	0
Skyldige offentlige avgifter	8	243 096	263 370
Annen kortsiktig gjeld		333 134	356 477
Sum kortsiktig gjeld		1 420 577	2 096 693
Sum gjeld		1 420 577	2 096 693
SUM EGENKAPITAL OG GJELD		989 919	1 666 035



Organisasjonsnr: 919 545 755
STAVANGERDOKTOREN AS

NOTEOPPLYSNINGER - SELSKAP - alle poster oppgitt i hele tall

Note

Regnskapsprinsipper

Årsregnskapet er satt opp i samsvar med regnskapsloven og god regnskapsskikk for små foretak. Salgsinntekter Inntektsføring ved salg av varer skjer på leveringstidspunktet. Tjenester inntektsføres etter hvert som de leveres. Klassifisering og vurdering av balanseposter Anleggsmidler er eiendeler bestemt til varig eie eller bruk. Eiendeler som er knyttet til varekretsløpet er klassifisert som omløpsmidler. Fordringer klassifiseres som omløpsmidler hvis de forfaller til betaling innen ett år etter transaksjonsdagen. Tilsvarende klassifiseres gjeld som kortsiktig hvis gjelden forfaller til betaling innen ett år. Omløpsmidler vurderes til laveste av anskaffelseskost og virkelig verdi. Kortsiktig gjeld balanseføres til nominelt beløp på etableringstidspunktet. Anleggsmidler vurderes til anskaffelseskost. Varige anleggsmidler avskrives etter en fornuftig avskrivningsplan. Anleggsmidlene nedskrives til virkelig verdi ved verdifall som ikke forventes å være forbigående. Langsiktig gjeld med unntak av andre avsetninger balanseføres til nominelt beløp på etableringstidspunktet. Fordringer Kundefordringer og andre fordringer er oppført i balansen til pålydende etter fradrag for avsetning til forventet tap. Avsetning til tap gjøres på grunnlag av individuelle vurderinger av de enkelte fordringene. Varige driftsmidler Varige driftsmidler balanseføres og avskrives over driftsmidlenes levetid dersom de har antatt levetid over 3 år og har en kostpris som overstiger kr 30 000. Direkte vedlikehold av driftsmidler kostnadsføres løpende under driftskostnader, mens påkostninger eller forbedringer tillegges driftsmidlets kostpris og avskrives i takt med driftsmidlet. Forøvrig er følgende regnskapsprinsipper anvendt: Leieavtaler er ikke balanseført. Selskapet har ikke endret regnskapsprinsipp fra 2023 til 2024.

Note

1

Antall årsverk i regnskapsåret
6.80

Note

2

Spesifisering av resultatregnskapet

Lønnskostnader

<u>Lønn</u>	<u>Årets</u>	<u>Fjorårets</u>
	3517816.00	3049635.00
<u>Folketrygdavgift</u>	<u>Årets</u>	<u>Fjorårets</u>
	522620.00	469893.00
<u>Andre ytelser</u>	<u>Årets</u>	<u>Fjorårets</u>



246418.00 357563.00

<u>Sum lønnskostnader</u>	<u>Årets</u>	<u>Fjorårets</u>
	4286853.00	3877091.00

Note

Ekstraordinære inntekter og kostnader

<u>Sum</u>	<u>Beløp</u>
------------	--------------

Note

3

Varige driftsmidler og immaterielle eiendeler

<u>Anskaffelseskost 01.01.</u>	<u>Varige driftsmidler</u>	<u>Immaterielle eiend.</u>
	895425.00	0.00

<u>Tilgang i året</u>	<u>Varige driftsmidler</u>	<u>Immaterielle eiend.</u>
	50080.00	0.00

<u>Anskaffelseskost 31.12.</u>	<u>Varige driftsmidler</u>	<u>Immaterielle eiend.</u>
	945505.00	0.00

<u>Samlede av-/nedskrivn.</u>	<u>Varige driftsmidler</u>	<u>Immaterielle eiend.</u>
	581678.00	0.00

<u>Balanseført verdi 31.12.</u>	<u>Varige driftsmidler</u>	<u>Immaterielle eiend.</u>
	363827.00	0.00

<u>Årets av-/nedskrivn.</u>	<u>Varige driftsmidler</u>	<u>Immaterielle eiend.</u>
	138532.00	0.00

Anskaffelseskost - balanseførte lånekostnader, egentilvirkede anleggsmidler

Goodwill spesifisert for hvert enkelt virksomhetskjøp

Avskrivningsplan for goodwill som er lenger enn fem år - begrunnelse

Mer om varige driftsmidler/immaterielle eiendeler

Konsernregnskap

Morselskapet sitt navn

Forretningskontor for morselskapet

Begrunnelse for at datterselskap er utelatt fra konsolideringen



Konsern, tilknyttet selskap m.v. - fordringer og gjeld

Fordringer

<u>Samlet beløp - tilknyttet selskap</u>	<u>Årets</u>	<u>Fjorårets</u>	
<u>Samlet beløp - foretak i samme konsern</u>	<u>Årets</u>	<u>Fjorårets</u>	
<u>Samlet beløp - foretak i samme konsern</u>	<u>Årets</u>	<u>Fjorårets</u>	
<u>Samlet beløp - felles kontrollert virksomhet</u>	<u>Årets</u>	<u>Fjorårets</u>	
<u>Pantstillelse</u>		<u>Beløp</u>	
<u>Beholdning av egne aksjer</u>	<u>Antall</u>	<u>Pålydende</u>	<u>Andel av aksjek.</u>

Note

7

Lån og sikkerhetsstillelse til medlemmer

Er det gitt lån eller sikkerhetsstillelse til ledende personer: Nei

Opplysninger om:

Medlemmer av:

Mer om lån og sikkerhetsstillelse



Årsoppgjør for

STAVANGERDOKTOREN AS

919545755

01.01.2024 - 31.12.2024

Innhold	Side
Resultatregnskap	2
Eiendeler	3
Egenkapital og gjeld	4
Noter	5



STAVANGERDOKTOREN AS
919 545 755

Resultatregnskap

	Note	2024	2023
Driftsinntekter			
Annen driftsinntekt		6 955 070	6 590 414
Sum driftsinntekter		6 955 070	6 590 414
Driftskostnader			
Varekostnad		1 450	-13 450
Lønnskostnad	1, 2	-4 286 853	-3 877 091
Avskrivning på varige driftsmidler og immaterielle eiendeler	3	-138 532	-121 391
Annen driftskostnad		-2 529 620	-2 692 765
Sum driftskostnader		-6 953 556	-6 704 697
Driftsresultat		1 514	-114 283
Finansinntekter			
Annen finansinntekt		320	0
Sum finansinntekter		320	0
Finanskostnader			
Annen rentekostnad		-1 834	-2 465
Sum finanskostnader		-1 834	-2 465
Netto finans		-1 514	-2 465
Årsresultat		0	-116 748
Overføringer			
Udekket tap	6	0	-116 748
Sum overføringer		0	-116 748



STAVANGERDOKTOREN AS
919 545 755

Balanse

	Note	31.12.2024	31.12.2023
EIENDELER			
Anleggsmidler			
Varige driftsmidler			
Maskiner og anlegg	3	39 386	62 459
Driftsløsøre, inventar, verktøy, kontormaskiner, ol.	3	324 441	389 820
Sum varige driftsmidler		363 827	452 279
Finansielle anleggsmidler			
Andre langsiktige fordringer	7	24 233	10 233
Sum finansielle anleggsmidler		24 233	10 233
Sum anleggsmidler		388 060	462 512
Omløpsmidler			
Fordringer			
Kundefordringer		46 862	653 670
Andre kortsiktige fordringer	7	9 629	312 643
Sum fordringer		56 491	966 313
Bankinnskudd, kontanter og lignende			
Bankinnskudd, kontanter og lignende	8	545 368	237 210
Sum bankinnskudd, kontanter og lignende		545 368	237 210
Sum omløpsmidler		601 859	1 203 523
SUM EIENDELER		989 919	1 666 035





STAVANGERDOKTOREN AS
919 545 755

Balanse


	Note	31.12.2024	31.12.2023
EGENKAPITAL OG GJELD			
Egenkapital			
Innskutt egenkapital			
Aksjekapital	6, 9	36 000	36 000
Sum innskutt egenkapital		36 000	36 000
Opptjent egenkapital			
Udekket tap	6	-466 658	-466 658
Sum opptjent egenkapital		-466 658	-466 658
Sum egenkapital		-430 658	-430 658
Gjeld			
Kortsiktig gjeld			
Leverandørgjeld		844 348	1 476 846
Skyldige offentlige avgifter	8	196 124	222 977
Annen kortsiktig gjeld		380 105	396 870
Sum kortsiktig gjeld		1 420 577	2 096 693
Sum gjeld		1 420 577	2 096 693
SUM EGENKAPITAL OG GJELD		989 919	1 666 035

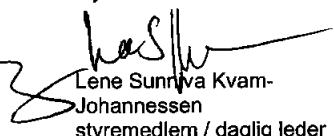
STAVANGER, 11.02.2025


Bjarte Sandve Helgøy
styrets leder


Thusjanthy Yogalingam
styremedlem


Saadnya Javid
styremedlem


Sigmund Worsøe Berg
styremedlem


Lene Sunniva Kvam-
Johannessen
styremedlem / daglig leder



STAVANGERDOKTOREN AS
919 545 755

Noter

Regnskapsprinsipper

Årsregnskapet er satt opp i samsvar med regnskapsloven og god regnskapsskikk for små foretak.

Salgsinntekter

Inntektsføring ved salg av varer skjer på leveringstidspunktet. Tjenester inntektsføres etter hvert som de leveres.

Klassifisering og vurdering av balanseposter

Anleggsmidler er eiendeler bestemt til varig eie eller bruk. Eiendeler som er knyttet til varekretsløpet er klassifisert som omløpsmidler. Fordringer klassifiseres som omløpsmidler hvis de forfaller til betaling innen ett år etter transaksjonsdagen. Tilsvarende klassifiseres gjeld som kortsiktig hvis gjelden forfaller til betaling innen ett år.

Omløpsmidler vurderes til laveste av anskaffelseskost og virkelig verdi. Kortsiktig gjeld balanseføres til nominelt beløp på etableringstidspunktet. Anleggsmidler vurderes til anskaffelseskost. Varige anleggsmidler avskrives etter en fornuftig avskrivningsplan. Anleggsmidlene nedskrives til virkelig verdi ved verdifall som ikke forventes å være forbigående. Langsiktig gjeld med unntak av andre avsetninger balanseføres til nominelt beløp på etableringstidspunktet.

Fordringer

Kundefordringer og andre fordringer er oppført i balansen til pålydende etter fradrag for avsetning til forventet tap. Avsetning til tap gjøres på grunnlag av individuelle vurderinger av de enkelte fordringene.

Varige driftsmidler

Varige driftsmidler balanseføres og avskrives over driftsmidlenes levetid dersom de har antatt levetid over 3 år og har en kostpris som overstiger kr 30 000. Direkte vedlikehold av driftsmidler kostnadsføres løpende under driftskostnader, mens påkostninger eller forbedringer tillegges driftsmidlets kostpris og avskrives i takt med driftsmidlet.

Forøvrig er følgende regnskapsprinsipper anvendt:

Leieavtaler er ikke balanseført.

Selskapet har ikke endret regnskapsprinsipp fra 2023 til 2024.



STAVANGERDOKTOREN AS
919 545 755

Note 1 - Antall årsverk

Antall årsverk sysselsatt i regnskapsåret: 6,8

Note 2 - Lønnskostnader

Spesifikasjon av lønnskostnader	2024	2023
Lønn	3 517 816	3 049 635
Arbeidsgiveravgift	522 620	469 893
Pensjonskostnader	0	0
Andre relaterte ytelser	246 418	357 563
Sum	4 286 853	3 877 091

Note 3 - Varige driftsmidler og immaterielle eiendeler

	Varige driftsmidler
Anskaffelseskost 01.01.	895 425
Tilgang i året	50 080
Avgang i året	0
Anskaffelseskost 31.12.	945 505
Samlede avskrivninger, nedskrivninger og reverseringer av nedskrivninger	-581 678
Balanseført verdi per 31.12.	363 827
Avskrivninger, nedskrivninger og reverseringer av nedskrivninger i regnskapsåret	138 532

Note 4 - Spesifisering av skatt

Skattepliktig inntekt	2024	2023
Resultat før skatt	0	-116 748
Permanente forskjeller	0	696
+/- Endring i midlertidige forskjeller	52 685	22 446
- Anvendelse av fremførbart underskudd	-52 685	0
Skattepliktig inntekt	0	-93 606

Note 5 - Midlertidige forskjeller - utsatt skatt/skattefordel

Utsatt skatt/utsatt skattefordel i balansen avsettes på grunnlag av forskjeller mellom regnskapsmessige og skattemessige verdier i henhold til norsk regnskapsstandard for skatt.

Midlertidige skatteøkende og skattereduserende forskjeller som kan utlignes er nettoført.

Midlertidige forskjeller knyttet til:	01.01.2024	31.12.2024	Endring
Anleggsmidler	122 150	69 465	52 685
Fremførbart underskudd	-513 985	-461 300	-52 685
Netto forskjeller	-391 834	-391 834	0
Skattereduserende forskjeller som ikke kan utlignes	391 834	391 834	0
Sum midlertidige forskjeller som påvirker betalbar skatt	0	0	0
Utsatt skatt 31.12.2024 basert på 22 %	0	0	0



STAVANGERDOKTOREN AS
919 545 755

Note 6 - Egenkapital

	Aksjekapital	Udekket tap	Sum
Egenkapital 31.12.2023	36 000	-466 658	-430 658
Egenkapital 31.12.2024	36 000	-466 658	-430 658

Mer om egenkapital

Selv om aksjekapitalen er tapt, mener styret at egenkapitalen er forsvarlig ut fra risikoen ved og omfanget av virksomheten.

Forutsetningen om fortsatt drift er til stede, og årsregnskapet er satt opp under denne forutsetning.

Note 7 - Lån og sikkerhetsstillelse til ledende personer, eiere med videre

Det er ikke gitt lån eller sikkerhetsstillelse til medlemmer av styrende organer.

Note 8 - Bankinnskudd

	31.12.2024
I posten for bankinnskudd inngår egen konto for bundne skattetrekksmidler med	91 266
Skyldig skattetrekk	-91 266

Note 9 - Aksjekapital

Aksjeklasse	Antall aksjer	Aksjenes pålydende	Bokført verdi
Ordinære	36 000	1	36 000

Aksjonærer	Antall aksjer	Eierandel %	Aksjeklasse
Sunniva Kvam-johannessen Lene	7 200	20,00	Ordinære
Sandve Helgøy Bjarte	7 200	20,00	Ordinære
Yogalingam Thusjanthy	7 200	20,00	Ordinære
Javid Saadiya	7 200	20,00	Ordinære
Worsøe Berg Sigmund	7 200	20,00	Ordinære
Totalt antall aksjer	36 000	100	