



ÅRSREGNSKAPET FOR REGNSKAPSÅRET 2020 - GENERELL INFORMASJON

Enheten

Organisasjonsnummer: 988 814 288
Organisasjonsform: Aksjeselskap
Foretaksnavn: VIOLA HOLDING AS
Forretningsadresse: Solstadveien 18
1453 BJØRNEMYR

Regnskapsår

Årsregnskapets periode: 01.01.2020 - 31.12.2020

Konsern

Morselskap i konsern: Ja
Konsernregnskap lagt ved: Nei

Regnskapsregler

Regler for små foretak benyttet: Ja
Benyttet ved utarbeidelsen av årsregnskapet til selskapet: Regnskapslovens alminnelige regler

Årsregnskapet fastsatt av kompetent organ

Bekreftet av representant for selskapet: Øystein Hjelseth
Dato for fastsettelse av årsregnskapet: 25.08.2021

Grunnlag for avgivelse

År 2020: Årsregnskapet er elektronisk innlevert
År 2019: Tall er hentet fra elektronisk innlevert årsregnskap fra 2020

Det er ikke krav til at årsregnskapet m.v. som sendes til Regnskapsregisteret er undertegnet. Kontrollen på at dette er utført ligger hos revisor/enhetens øverste organ. Sikkerheten ivaretas ved at innsender har rolle/rettighet for innsending av årsregnskapet via Altinn, og ved at det bekreftes at årsregnskapet er fastsatt av kompetent organ.

Brønnøysundregistrene, 06.07.2022



Resultatregnskap

Beløp i: NOK	Note	2020	2019
RESULTATREGNSKAP			
Inntekter			
Salgsinntekt		577 424	
Sum inntekter		577 424	
Kostnader			
Varekostnad		183 478	
Lønnskostnad	4	815 622	798 536
Avskrivning av driftsmidler og immaterielle eiendeler	9	32 957	32 400
Annen driftskostnad	4	437 461	966 466
Sum kostnader		1 469 517	1 797 402
Driftsresultat		-892 093	-1 797 402
Finansinntekter og finanskostnader			
Annen renteinntekt		1 394 095	40 710
Annen finansinntekt		723 820	114 212
Sum finansinntekter		2 117 915	154 921
Annen rentekostnad		613	2 334
Annen finanskostnad			1 505 944
Sum finanskostnader		613	1 508 278
Netto finans		2 117 302	-1 353 357
Ordinært resultat før skattekostnad		1 225 208	-3 150 759
Skattekostnad på ordinært resultat	2		
Ordinært resultat etter skattekostnad		1 225 208	-3 150 759
Årsresultat	5	1 225 208	-3 150 759
Årsresultat etter minoritetsinteresser		1 225 208	-3 150 759
Totalresultat		1 225 208	-3 150 759
Overføringer og disponeringer			



Resultatregnskap

Beløp i: NOK	Note	2020	2019
Avsatt til annen egenkapital		1 225 208	
Overført fra annen egenkapital			-3 150 759
Sum overføringer og disponeringer		1 225 208	-3 150 759



Balanse

Beløp i: NOK	Note	2020	2019
BALANSE - EIENDELER			
Anleggsmidler			
Immaterielle eiendeler			
Utsatt skattefordel	2		
Varige driftsmidler			
Driftsløsøre, inventar o.a. utstyr	9		32 957
Sum varige driftsmidler			32 957
Finansielle anleggsmidler			
Investering i datterselskap	7	21 481 734	21 481 734
Lån til foretak i samme konsern		9 542 500	8 222 500
Investeringer i tilknyttet selskap	7	20 000	20 000
Lån til tilknyttet selskap og felles kontrollert virksomhet		175 758	135 758
Investeringer i aksjer og andeler	6	500 000	500 000
Andre langsiktige fordringer		7 033 351	6 872 643
Sum finansielle anleggsmidler		38 753 343	37 232 635
Sum anleggsmidler		38 753 343	37 265 592
Omløpsmidler			
Varer			
Sum varer		759 152	824 525
Fordringer			
Kundefordringer		150 000	
Andre kortsiktige fordringer	8	1 421 729	81 459
Sum fordringer		1 571 729	81 459
Investeringer			
Markedsbaserte aksjer		1 784 694	
Sum investeringer		1 784 694	
Bankinnskudd, kontanter og lignende			
Bankinnskudd, kontanter o.l.	10	1 995 711	5 401 046
Sum bankinnskudd, kontanter og lignende		1 995 711	5 401 046



Balanse

Beløp i: NOK	Note	2020	2019
Sum omløpsmidler		6 111 286	6 307 031
SUM EIENDELER		44 864 629	43 572 623
BALANSE - EGENKAPITAL OG GJELD			
Egenkapital			
Innskutt egenkapital			
Aksjekapital	3	30 000	30 000
Sum innskutt egenkapital		30 000	30 000
Opptjent egenkapital			
Annen egenkapital	11	44 627 161	43 401 953
Sum opptjent egenkapital		44 627 161	43 401 953
Sum egenkapital	5	44 657 161	43 431 953
Sum langsiktig gjeld		0	0
Kortsiktig gjeld			
Leverandørgjeld		4 408	2 035
Skyldig offentlige avgifter	10	63 267	53 857
Annen kortsiktig gjeld		139 793	84 778
Sum kortsiktig gjeld		207 468	140 670
Sum gjeld		207 468	140 670
SUM EGENKAPITAL OG GJELD		44 864 629	43 572 623



Brønnøysundregistrene

ÅRSREGNSKAP FOR REGNSKAPSÅRET 2020 - GENERELL INFORMASJON

Journalnummer: 2021 769871

Enheten

Organisasjonsnummer: 988 814 288
Organisasjonsform: Aksjeselskap
Foretaksnavn: VIOLA HOLDING AS
Forretningsadresse: Solstadveien 18
1453 BJØRNEMYR

Regnskapsår

Årsregnskapets periode: 01.01.2020 - 31.12.2020

Konsern

Morselskap i konsern: Ja
Konsernregnskap lagt ved: Nei

Regnskapsregler

Regler for små foretak benyttet: Ja
Benyttet ved utarbeidelsen av
årsregnskapet til selskapet: Regnskapslovens alminnelige regler

Årsregnskapet fastsatt av kompetent organ

Bekreftet av representant for selskapet: Øystein Hjelseth
Dato for fastsettelse av årsregnskapet: 25.08.2021

Revisjon

Ekstern autorisert regnskapsfører har i løpet av regnskapsåret bistått ved den løpende regnskapsføringen eller utført andre tjenester for selskapet enn å utarbeide årsregnskapet: Ja

Grunnlag for avgivelse

År 2020: Årsregnskap er elektronisk innlevert.
År 2019: Tall er hentet fra elektronisk innlevert årsregnskap fra 2020.

Det er ikke krav til at årsregnskapet m.v. som sendes til Regnskapsregisteret er undertegnet. Kontrollen på at dette er utført ligger hos revisor/enhetens øverste organ. Sikkerheten ivaretas ved at innsender har rolle/rettighet for innsending av årsregnskapet via Altinn, og ved at det bekreftes at årsregnskapet er fastsatt av kompetent organ.

Brønnøysundregistrene, 04.10.2021



Organisasjonsnr: 988 814 288
VIOLA HOLDING AS

RESULTATREGNSKAP

Beløp i: NOK	Note	2020	2019
RESULTATREGNSKAP			
Inntekter			
Salgsinntekt		577 424	
Sum inntekter		577 424	
Kostnader			
Varekostnad		183 478	
Lønnskostnad	4	815 622	798 536
Avskrivning av driftsmidler og immaterielle eiendeler	9	32 957	32 400
Annen driftskostnad	4	437 461	966 466
Sum kostnader		1 469 517	1 797 402
Driftsresultat		-892 093	-1 797 402
Finansinntekter og finanskostnader			
Annen renteinntekt		1 394 095	40 710
Annen finansinntekt		723 820	114 212
Sum finansinntekter		2 117 915	154 921
Annen rentekostnad		613	2 334
Annen finanskostnad			1 505 944
Sum finanskostnader		613	1 508 278
Netto finans		2 117 302	-1 353 357
Ordinært resultat før skattekostnad			
Skattekostnad på ordinært resultat	2		
Ordinært resultat etter skattekostnad		1 225 208	-3 150 759
Årsresultat	5	1 225 208	-3 150 759
Årsresultat etter minoritetsinteresser		1 225 208	-3 150 759
Totalresultat		1 225 208	-3 150 759
Overføringer og disponeringer			
Avsatt til annen egenkapital		1 225 208	
Overført fra annen egenkapital			-3 150 759
Sum overføringer og disponeringer		1 225 208	-3 150 759





Organisasjonsnr: 988 814 288
VIOLA HOLDING AS

BALANSE

Beløp i: NOK	Note	2020	2019
BALANSE - EIENDELER			
Anleggsmidler			
Immaterielle eiendeler			
Utsatt skattefordel	2		
Varige driftsmidler			
Driftsløsøre, inventar o. a. utstyr	9		32 957
Sum varige driftsmidler			32 957
Finansielle anleggsmidler			
Investering i datterselskap	7	21 481 734	21 481 734
Lån til foretak i samme konsern		9 542 500	8 222 500
Investeringer i tilknyttet selskap	7	20 000	20 000
Lån til tilknyttet selskap og felles kontrollert virksomhet		175 758	135 758
Investeringer i aksjer og andeler	6	500 000	500 000
Andre langsiktige fordringer		7 033 351	6 872 643
Sum finansielle anleggsmidler		38 753 343	37 232 635
Sum anleggsmidler		38 753 343	37 265 592
Omløpsmidler			
Varer			
Sum varer		759 152	824 525
Fordringer			
Kundefordringer		150 000	
Andre kortsiktige fordringer	8	1 421 729	81 459
Sum fordringer		1 571 729	81 459
Investeringer			
Markedsbaserte aksjer		1 784 694	
Sum investeringer		1 784 694	
Bankinnskudd, kontanter og lignende			
Bankinnskudd, kontanter o. l.	10	1 995 711	5 401 046
Sum bankinnskudd, kontanter og lignende		1 995 711	5 401 046



Sum omløpsmidler		6 111 286	6 307 031
SUM EIENDELER		44 864 629	43 572 623
BALANSE - EGENKAPITAL OG GJELD			
Egenkapital			
Innskutt egenkapital			
Aksjekapital	3	30 000	30 000
Sum innskutt egenkapital		30 000	30 000
Opptjent egenkapital			
Annen egenkapital	11	44 627 161	43 401 953
Sum opptjent egenkapital		44 627 161	43 401 953
Sum egenkapital	5	44 657 161	43 431 953
Sum langsiktig gjeld		0	0
Kortsiktig gjeld			
Leverandørgjeld		4 408	2 035
Skyldig offentlige avgifter	10	63 267	53 857
Annen kortsiktig gjeld		139 793	84 778
Sum kortsiktig gjeld		207 468	140 670
Sum gjeld		207 468	140 670
SUM EGENKAPITAL OG GJELD		44 864 629	43 572 623



Organisasjonsnr: 988 814 288
VIOLA HOLDING AS

NOTEOPPLYSNINGER - SELSKAP - alle poster oppgitt i hele tall

Note
4

Antall årsverk i regnskapsåret

Virksomheten har hatt følgende antall årsverk:
1.00



Moore DA
Tullins gate 2
N-0166 Oslo
T +47 22 98 15 40
E info@moore-norway.no
Org.nr. NO 964 207 380 MVA
www.moore-norway.no

Til generalforsamlingen i
Viola Holding AS

Uavhengig revisors beretning

Uttalelse om revisjonen av årsregnskapet

Konklusjon

Vi har revidert Viola Holding AS' årsregnskap som viser et overskudd på kr 1 225 208. Årsregnskapet består av balanse per 31. desember 2020, resultatregnskap for regnskapsåret avsluttet per denne datoen og noter til årsregnskapet, herunder et sammendrag av viktige regnskapsprinsipper.

Etter vår mening er det medfølgende årsregnskapet avgitt i samsvar med lov og forskrifter og gir et rettviseende bilde av selskapets finansielle stilling per 31. desember 2020, og av dets resultater for regnskapsåret avsluttet per denne datoen i samsvar med regnskapslovens regler og god regnskapsskikk i Norge.

Grunnlag for konklusjonen

Vi har gjennomført revisjonen i samsvar med lov, forskrift og god revisjonsskikk i Norge, herunder de internasjonale revisjonsstandardene International Standards on Auditing (ISA-ene). Våre oppgaver og plikter i henhold til disse standardene er beskrevet i Revisors oppgaver og plikter ved revisjon av årsregnskapet. Vi er uavhengige av selskapet slik det kreves i lov og forskrift, og har overholdt våre øvrige etiske forpliktelser i samsvar med disse kravene. Etter vår oppfatning er innhentet revisjonsbevis tilstrekkelig og hensiktsmessig som grunnlag for vår konklusjon.

Styrets ansvar for årsregnskapet

Styret (ledelsen) er ansvarlig for å utarbeide årsregnskapet i samsvar med lov og forskrifter, herunder for at det gir et rettviseende bilde i samsvar med regnskapslovens regler og god regnskapsskikk i Norge. Ledelsen er også ansvarlig for slik internkontroll som den finner nødvendig for å kunne utarbeide et årsregnskap som ikke inneholder vesentlig feilinformasjon, hverken som følge av misligheter eller utilsiktede feil.

Ved utarbeidelsen av årsregnskapet må ledelsen ta standpunkt til selskapets evne til fortsatt drift og opplyse om forhold av betydning for fortsatt drift. Forutsetningen om fortsatt drift skal legges til grunn for årsregnskapet så lenge det ikke er sannsynlig at virksomheten vil bli avvirket.

Revisors oppgaver og plikter ved revisjonen av årsregnskapet

Vårt mål med revisjonen er å oppnå betryggende sikkerhet for at årsregnskapet som helhet ikke inneholder vesentlig feilinformasjon, hverken som følge av misligheter eller utilsiktede feil, og å avgis en revisjonsberetning som inneholder vår konklusjon. Betyggende sikkerhet er en høy grad av sikkerhet, men ingen garanti for at en revisjon utført i samsvar med lov, forskrift og god revisjonsskikk i Norge, herunder ISA-ene, alltid vil avdekke vesentlig feilinformasjon som eksisterer. Feilinformasjon kan oppstå som følge av misligheter eller utilsiktede feil. Feilinformasjon blir vurdert som vesentlig dersom den enkeltvis eller samlet med rimelighet kan forventes å påvirke økonomiske beslutninger som brukerne foretar basert på årsregnskapet.



Som del av en revisjon i samsvar med lov, forskrift og god revisjonsskikk i Norge, herunder ISA-ene, utøver vi profesjonelt skjønn og utviser profesjonell skepsis gjennom hele revisjonen. I tillegg:

- identifiserer og anslår vi risikoen for vesentlig feilinformasjon i regnskapet, enten det skyldes misligheter eller utilsiktede feil. Vi utformer og gjennomfører revisjonshandlinger for å håndtere slike risikoer, og innhenter revisjonsbevis som er tilstrekkelig og hensiktsmessig som grunnlag for vår konklusjon. Risikoen for at vesentlig feilinformasjon som følge av misligheter ikke blir avdekket, er høyere enn for feilinformasjon som skyldes utilsiktede feil, siden misligheter kan innebære samarbeid, forfalskning, bevisste utelatelser, uriktige fremstillinger eller overstyring av internkontroll.
- opparbeider vi oss en forståelse av den interne kontroll som er relevant for revisjonen, for å utforme revisjonshandlinger som er hensiktsmessige etter omstendighetene, men ikke for å gi uttrykk for en mening om effektiviteten av selskapets interne kontroll.
- evaluerer vi om de anvendte regnskapsprinsippene er hensiktsmessige og om regnskapsestimatene og tilhørende noteopplysninger utarbeidet av ledelsen er rimelige.
- konkluderer vi på hensiktsmessigheten av ledelsens bruk av fortsatt drift-forutsetningen ved avleggelsen av regnskapet, basert på innhentede revisjonsbevis, og hvorvidt det foreligger vesentlig usikkerhet knyttet til hendelser eller forhold som kan skape tvil av betydning om selskapets evne til fortsatt drift. Dersom vi konkluderer med at det eksisterer vesentlig usikkerhet, kreves det at vi i revisjonsberetningen henleder oppmerksomheten på tilleggsopplysningene i regnskapet, eller, dersom slike tilleggsopplysninger ikke er tilstrekkelige, at vi modifiserer vår konklusjon om årsregnskapet. Våre konklusjoner er basert på revisjonsbevis innhentet inntil datoen for revisjonsberetningen. Etterfølgende hendelser eller forhold kan imidlertid medføre at selskapet ikke fortsetter driften.
- evaluerer vi den samlede presentasjonen, strukturen og innholdet, inkludert tilleggsopplysningene, og hvorvidt årsregnskapet representerer de underliggende transaksjonene og hendelsene på en måte som gir et rettviseende bilde.

Vi kommuniserer med styret blant annet om det planlagte omfanget av revisjonen og til hvilken tid revisjonsarbeidet skal utføres. Vi utveksler også informasjon om forhold av betydning som vi har avdekket i løpet av revisjonen, herunder om eventuelle svakheter av betydning i den interne kontrollen.

Uttalelse om andre lovmessige krav

Konklusjon om registrering og dokumentasjon

Basert på vår revisjon av årsregnskapet som beskrevet ovenfor, og kontrollhandlinger vi har funnet nødvendig i henhold til internasjonal standard for attestasjonsoppdrag (ISAE) 3000 «Attestasjonsoppdrag som ikke er revisjon eller forenklet revisorkontroll av historisk finansiell informasjon», mener vi at ledelsen har oppfylt sin plikt til å sørge for ordentlig og oversiktlig registrering og dokumentasjon av selskapets regnskapsopplysninger i samsvar med lov og god bokføringsskikk i Norge.


Oslo, 25. august 2021


MOORE DA


Torhild Søberg

Statsautorisert revisor



 Legally signed by
Thorger Ytterbøl
25.08.2021

 Legally signed by
Øystein Schæien Hjelseth
26.08.2021

 Legally signed by
Karin E. Ivarsson Hjelseth
26.08.2021

Årsregnskap 2020

Viola Holding AS

Resultatregnskap
Balanse
Noter til regnskapet

Org.nr.: 988 814 288

**Viola Holding AS****Resultatregnskap 01.01 - 31.12**

	Note	2020	2019
Driftsinntekter			
Salgsinntekt		577 424	0
Sum driftsinntekter		<u>577 424</u>	<u>0</u>
Driftskostnader			
Varekostnad		183 478	0
Lønnskostnad	4	815 622	798 536
Avskrivning av driftsmidler og immaterielle eiendeler	9	32 957	32 400
Annen driftskostnad	4	437 461	966 466
Sum driftskostnader		<u>1 469 517</u>	<u>1 797 402</u>
Driftsresultat		<u>(892 093)</u>	<u>(1 797 402)</u>
Finansposter			
Annen renteinntekt		1 394 095	40 710
Annen finansinntekt		723 820	114 212
Annen rentekostnad		(613)	(2 334)
Annen finanskostnad		0	(1 505 944)
Resultat av finansposter		<u>2 117 302</u>	<u>(1 353 357)</u>
Ordinært resultat før skattekostnad		<u>1 225 208</u>	<u>(3 150 759)</u>
Ordinært resultat		<u>1 225 208</u>	<u>(3 150 759)</u>
Årsresultat	5	<u>1 225 208</u>	<u>(3 150 759)</u>
Overføringer			
Avsatt til annen egenkapital		1 225 208	0
Overført fra annen egenkapital		0	3 150 759
Sum overføringer		<u>1 225 208</u>	<u>(3 150 759)</u>



Viola Holding AS

Balanse pr 31.12

Eiendeler	Note	2020	2019
Anleggsmidler			
Varige driftsmidler			
Driftsløsøre, inventar o.a. utstyr	9	0	32 957
Sum varige driftsmidler		<u>0</u>	<u>32 957</u>
Finansielle anleggsmidler			
Investeringer i datterselskap	7	21 481 734	21 481 734
Fordringer på konsernselskap		9 542 500	8 222 500
Investeringer i tilknyttet selskap	7	20 000	20 000
Lån til tilknyttet selskap og felles kontrollert virksomhet		175 758	135 758
Investeringer i aksjer og andeler	6	500 000	500 000
Andre langsiktige fordringer		7 033 351	6 872 643
Sum finansielle anleggsmidler		<u>38 753 343</u>	<u>37 232 635</u>
Sum anleggsmidler		<u>38 753 343</u>	<u>37 265 592</u>
Omløpsmidler			
Lager av varer og annen beholdning			
		<u>759 152</u>	<u>824 525</u>
Fordringer			
Kundefordringer		150 000	0
Andre kortsiktige fordringer	8	1 421 729	81 459
Sum fordringer		<u>1 571 729</u>	<u>81 459</u>
Investeringer			
Markedsbaserte aksjer		1 784 694	0
Sum investeringer		<u>1 784 694</u>	<u>0</u>
Bankinnskudd, kontanter o.l.	10	<u>1 995 711</u>	<u>5 401 046</u>
Sum omløpsmidler		<u>6 111 286</u>	<u>6 307 031</u>
Sum eiendeler		<u>44 864 629</u>	<u>43 572 623</u>



Viola Holding AS

Balanse pr 31.12

Egenkapital og gjeld	Note	2020	2019
Egenkapital			
Innskutt egenkapital			
Aksjekapital	3	30 000	30 000
Sum innskutt egenkapital		<u>30 000</u>	<u>30 000</u>
Opptjent egenkapital			
Annen egenkapital	11	44 627 161	43 401 953
Sum opptjent egenkapital		<u>44 627 161</u>	<u>43 401 953</u>
Sum egenkapital	5	<u>44 657 161</u>	<u>43 431 953</u>
Gjeld			
Kortsiktig gjeld			
Leverandørgjeld		4 408	2 035
Skyldig offentlige avgifter	10	63 267	53 857
Annen kortsiktig gjeld		139 793	84 778
Sum kortsiktig gjeld		<u>207 468</u>	<u>140 670</u>
Sum gjeld		<u>207 468</u>	<u>140 670</u>
Sum egenkapital og gjeld		<u>44 864 629</u>	<u>43 572 623</u>

Nesodden, 25.08.2021
Styret i Viola Holding AS

Øystein Schøien Hjelseth
styreleder

Thorer Ytterbøl
styremedlem

Karin Elisabeth Ivarsson Hjelseth
styremedlem



Viola Holding AS

Noter

Note 1 Regnskapsprinsipper

Årsregnskapet er satt opp i samsvar med regnskapslovens bestemmelser og god regnskapsskikk.

Driftsinntekter og kostnader

Inntektsføring skjer etter opptjeningsprinsippet som normalt vil være leveringstidspunktet for varer og tjenester. Kostnader medtas etter sammenstillingsprinsippet, dvs. at kostnader medtas i samme periode som tilhørende inntekter inntektsføres.

Hovedregel for vurdering og klassifisering av eiendeler og gjeld

Eiendeler bestemt til varig eie eller bruk er klassifisert som anleggsmidler. Andre eiendeler er klassifisert som omløpsmidler. Fordringer som skal tilbakebetales innen et år er uansett klassifisert som omløpsmidler. Ved klassifisering av kortsiktig og langsiktig gjeld er analoge kriterier lagt til grunn.

Anleggsmidler vurderes til anskaffelseskost, men nedskrives til virkelig verdi når verdifallet forventes ikke å være forbigående. Anleggsmidler med begrenset økonomisk levetid avskrives planmessig. Langsiktig gjeld balanseføres til nominelt mottatt beløp på etableringstidspunktet.

Omløpsmidler vurderes til laveste av anskaffelseskost og virkelig verdi. Kortsiktig gjeld balanseføres til nominelt mottatt beløp på etableringstidspunktet.

Varige driftsmidler

Varige driftsmidler er vurdert til historisk kostpris etter fradrag for avskrivninger. Avskrivningene er beregnet på grunnlag av kostpris og fordelt lineært over antatt økonomisk levetid.

Aksjer i datterselskap og tilknyttet selskap

Investeringer i datterselskap og tilknyttet selskap balanseføres til anskaffelseskost. Investeringene blir nedskrevet til virkelig verdi dersom verdifallet ikke er forbigående. Mottatt utbytte og andre overskuddsutdelinger fra selskapene inntektføres som annen finansinntekt.

Andre anleggsaksjer

Anleggsaksjer og mindre investeringer balanseføres til anskaffelseskost. Investeringene blir nedskrevet til virkelig verdi dersom verdifallet ikke er forbigående. Mottatt utbytte og andre overskuddsutdelinger fra selskapene inntektføres som annen finansinntekt.

Kortsiktige investeringer i aksjer og obligasjoner

Aksjer og obligasjoner blir vurdert til det laveste av kost og markedspris.

Skatter

Skattekostnaden i resultatregnskapet omfatter både periodens betalbare skatt og endring i utsatt skatt. Utsatt skatt er beregnet med 22 % på grunnlag av de midlertidige forskjeller som eksisterer mellom regnskapsmessige og skattemessige verdier, samt ligningsmessig underskudd til fremføring ved utgangen av regnskapsåret. Skatteøkende og skattereduserende midlertidige forskjeller som reverserer eller kan reversere i samme periode er utlignet og nettoført. Utsatt skatt på merverdier i forbindelse med oppkjøp av datterselskap blir ikke utlignet.

**Viola Holding AS****Noter****Note 2 Skatt**

Årets skattekostnad	2020	2019
Resultatført skatt på ordinært resultat:		
Betalbar skatt	0	0
Endring i utsatt skattefordel	0	0
Skattekostnad ordinært resultat	0	0
Skattepliktig inntekt:		
Ordinært resultat før skatt	1 225 208	(3 150 759)
Permanente forskjeller	(682 227)	1 540 467
Endring i midlertidige forskjeller	(16 640)	(29 597)
Anvendelse av fremførbart underskudd	(526 342)	0
Skattepliktig inntekt	(0)	(1 639 889)
Betalbar skatt i balansen:		
Betalbar skatt på årets resultat	0	0
Sum betalbar skatt i balansen	0	0

Skatteeffekten av midlertidige forskjeller og underskudd til fremføring som har gitt opphav til utsatt skatt og utsatte skattefordeler, spesifisert på typer av midlertidige forskjeller

	2020	2019	Endring
Varige driftsmidler	(43 364)	(21 249)	22 116
Gevinst – og tapskonto	(155 028)	(193 784)	(38 756)
Sum	(198 392)	(215 033)	(16 640)
Akkumulert fremførbart underskudd	(3 967 098)	(4 493 440)	(526 342)
Inngår ikke i beregningen av utsatt skatt	4 165 491	0	(4 165 491)
Grunnlag for utsatt skattefordel	0	(4 708 472)	(4 708 473)
Utsatt skattefordel (22 %)	(916 408)	(1 035 864)	(119 456)

I henhold til God regnskapsskikk for små foretak balanseføres ikke utsatt skattefordel.



Viola Holding AS

Noter

Note 3 Aksjonærer

Aksjekapitalen i Viola Holding AS pr 31.12 består av følgende aksjer:

	Antall	Pålydende	Bokført
Ordinære aksjer	300	100	30 000

Eiere:

	Antall	Eierandel	Verv
Øystein Hjelseth	150	50 %	Styreleder/daglig leder
Karin Hjelseth	150	50 %	Styremedlem
Sum	300	100 %	

Note 4 Lønnskostnader, ytelser til ledende personer mv.

Lønnskostnader	2020	2019
Lønninger	713 138	699 856
Arbeidsgiveravgift	96 897	98 680
Pensjonskostnader	0	0
Andre ytelser	5 587	0
Sum	815 622	798 536

Årsverk	1	0,5
---------	---	-----

Godtgjørelser

Daglig leder - lønn og andre godtgjørelser	744 904
Styret	0
Revisor - revisjon, ekskl. mva	24 000
Revisor - andre tjenester, ekskl. mva	12 000

Obligatorisk Tjenestepensjon

Selskapet er ikke pliktig til å ha pensjonsordning iht. til lov om obligatorisk tjenestepensjon.

Note 5 Egenkapital

	Aksjekapital	Annen egenkapital	Sum egenkapital
Balanse 01.01	30 000	43 401 953	43 431 953
Avsatt utbytte		0	0
Årets resultat		1 225 208	1 225 208
Balanse 31.12	30 000	44 627 161	44 657 161



Viola Holding AS

Noter

Note 6 Investeringer

Selskap	Antall aksjer	Kostpris	Bokført
PRE Smestad Vest AS	5 000	500 000	500 000
		0	0
Sum		500 000	500 000

Note 7 Aksjer i datterselskap/tilknyttet selskap

	Eierandel	Forretnings- kontor	Årsresultat årsresultat	Egenkapital	Bokført verdi
BKP AS	65 %	Nesodden	3 092 811	14 587 673	21 451 546
Fjellstrand Utvikling AS	100 %	Nesodden	4	21 954	30 188
Hval Nordre AS	20 %	Lillestrøm	-24 629	43 961	20 000

Note 8 Fordring på aksjonærer og andre nærstående

Inkludert i posten annen kortsiktig fordring ligger fordring på aksjonær og andre nærstående på kr 50 950.

Note 9 Varige driftsmidler

	Inventar
Kostpris 01.01	210 651
Årets tilgang	0
Årets avgang	0
Kostpris 31.12	210 651
Akk. avskr. 01.01	177 694
Årets ord. avskr.	32 957
Avgang	
Akk. avskr. 31.12	210 651
Bokført verdi 31.12	(0)
Levetid	5 år
Avskrivningsplan	Lineær
Endring	Nei



Viola Holding AS

Noter

Note 10 Bundne bankinnskudd

	2020	2019
Skyldig skattetrekk pr 31.12	33 723	0
Innestående på skattetrekkkonto	95 439	9 518

Note 11 Kausjonsanvar

Viola Holding AS har stilt solidarisk kausjon sammen BraaMo AS overfor Pareto Bank på samlet lånebeløp kr 7 millioner

Viola Holding AS har stilt kausjon overfor Sparebank 1 på kr 10 millioner