



ÅRSREGNSKAPET FOR REGNSKAPSÅRET 2023 - GENERELL INFORMASJON

Enheten

Organisasjonsnummer: 992 508 604
Organisasjonsform: Aksjeselskap
Foretaksnavn: SBG MAGNUS BARFOTSVEI 9 C AS
Forretningsadresse: Kongsgård alle 61
4632 KRISTIANSAND S

Regnskapsår

Årsregnskapets periode: 01.01.2023 - 31.12.2023

Konsern

Morselskap i konsern: Ja
Konsernregnskap lagt ved: Nei

Regnskapsregler

Regler for små foretak benyttet: Ja
Benyttet ved utarbeidelsen av årsregnskapet til selskapet: Regnskapslovens alminnelige regler

Årsregnskapet fastsatt av kompetent organ

Bekreftet av representant for selskapet: Bernt Atle Enger
Dato for fastsettelse av årsregnskapet: 31.05.2024

Grunnlag for avgivelse

År 2023: Årsregnskapet er elektronisk innlevert
År 2022: Tall er hentet fra elektronisk innlevert årsregnskap fra 2023

Det er ikke krav til at årsregnskapet m.v. som sendes til Regnskapsregisteret er undertegnet. Kontrollen på at dette er utført ligger hos revisor/enhetens øverste organ. Sikkerheten ivaretas ved at innsender har rolle/rettighet for innsending av årsregnskapet via Altinn, og ved at det bekreftes at årsregnskapet er fastsatt av kompetent organ.

Brønnøysundregistrene, 18.06.2025



Resultatregnskap

Beløp i: NOK	Note	2023	2022
RESULTATREGNSKAP			
Inntekter			
Salgsinntekt	1	443 889	298 650
Sum inntekter		443 889	298 650
Kostnader			
Varekostnad		1 135	704
Lønnskostnad	2, 3	5 000	5 000
Annen driftskostnad	4, 5	1 049	990
Sum kostnader		7 184	6 694
Driftsresultat		436 705	291 956
Finansinntekter og finanskostnader			
Inntekt på investering i datterselskap	6	759 645	372 801
Renteinntekt fra foretak i samme konsern	6	14 026	20 298
Annen renteinntekt		38 745	
Annen finansinntekt	7	168 989	393 375
Verdiøkning markedsbaserte omløpsmidler	7		
Sum finansinntekter		981 405	786 474
Verdireduksjon markedsbaserte omløpsmidler	7	33 748	253 803
Annen rentekostnad		121 363	63 327
Annen finanskostnad	7	105 837	34 753
Sum finanskostnader		260 948	351 883
Netto finans		720 458	434 591
Ordinært resultat før skattekostnad		1 157 163	726 547
Skattekostnad på resultat	1, 8	39 838	
Ordinært resultat etter skattekostnad		1 117 325	726 547
Årsresultat		1 117 325	726 547
Årsresultat etter minoritetsinteresser		1 117 325	726 547



Resultatregnskap

Beløp i: NOK	Note	2023	2022
Totalresultat		1 117 325	726 547
Overføringer og disponeringer			
Udekket tap		1 117 325	726 547
Sum overføringer og disponeringer		1 117 325	726 547



Balanse

Beløp i: NOK	Note	2023	2022
BALANSE - EIENDELER			
Anleggsmidler			
Immaterielle eiendeler			
Utsatt skattefordel	8		
Tomter, bygninger o.a. fast eiendom	1		
Driftsløsøre, inventar o.a. utstyr	1		
Finansielle anleggsmidler			
Investering i datterselskap	6, 9	30 000	30 000
Investering i annet foretak i samme konsern	9		
Lån til foretak i samme konsern	6	516 595	552 924
Investeringer i tilknyttet selskap	9	1 218 000	50 000
Lån til tilknyttet selskap og felles kontrollert virksomhet		971 533	100 000
Investeringer i aksjer og andeler			1 153 000
Sum finansielle anleggsmidler		2 736 128	1 885 924
Sum anleggsmidler		2 736 128	1 885 924
Omløpsmidler			
Varer			
Sum varer	1		
Kundefordringer	1, 5		
Andre kortsiktige fordringer	1		
Investeringer			
Aksjer og andeler i foretak i samme konsern	9		
Markedsbaserte aksjer	7, 10	1 879 612	869 245
Sum investeringer		1 879 612	869 245
Bankinnskudd, kontanter og lignende			
Bankinnskudd, kontanter o.l.	11	1 749	257
Sum bankinnskudd, kontanter og lignende		1 749	257
Sum omløpsmidler		1 881 361	869 502
SUM EIENDELER		4 617 489	2 755 426



Balanse

Beløp i: NOK	Note	2023	2022
BALANSE - EGENKAPITAL OG GJELD			
Egenkapital			
Innskutt egenkapital			
Aksjekapital	12, 13	2 600 000	2 600 000
Beholdning av egne aksjer	12, 13		
Overkurs	13		
Annen innskutt egenkapital	13		
Sum innskutt egenkapital		2 600 000	2 600 000
Opptjent egenkapital			
Fond for vurderingsforskjeller	13		
Annen egenkapital	13, 14		
Udekket tap	13	1 735 006	2 852 330
Sum opptjent egenkapital		-1 735 006	-2 852 330
Sum egenkapital		864 994	-252 330
Gjeld			
Langsiktig gjeld			
Utsatt skatt	8		
Annen langsiktig gjeld			
Gjeld til kredittinstitusjoner	10		
Gjeld til ansatte/eiere		872 658	41 626
Øvrig langsiktig gjeld		2 164 457	2 419 057
Sum annen langsiktig gjeld		3 037 115	2 460 683
Sum langsiktig gjeld		3 037 115	2 460 683
Kortsiktig gjeld			
Gjeld til kredittinstitusjoner	10	472 399	396 431
Betalbar skatt	8	39 838	
Skyldig offentlige avgifter		110 972	74 442
Forskudd fra kunder		92 171	76 200
Sum kortsiktig gjeld		715 380	547 073



Balanse

Beløp i: NOK	Note	2023	2022
Sum gjeld		3 752 495	3 007 756
SUM EGENKAPITAL OG GJELD		4 617 489	2 755 426



Brønnøysundregistrene

ÅRSREGNSKAP FOR REGNSKAPSÅRET 2023 - GENERELL INFORMASJON

Journalnummer: 2024 481406

Enheten

Organisasjonsnummer: 992 508 604
Organisasjonsform: Aksjeselskap
Foretaksnavn: SBG MAGNUS BARFOTSVEI 9 C AS
Forretningsadresse: Kongsgård alle 61
4632 KRISTIANSAND S

Regnskapsår

Årsregnskapets periode: 01.01.2023 - 31.12.2023

Konsern

Morselskap i konsern: Ja
Konsernregnskap lagt ved: Nei

Regnskapsregler

Regler for små foretak benyttet: Ja
Benyttet ved utarbeidelsen av
årsregnskapet til selskapet: Regnskapslovens alminnelige regler

Årsregnskapet fastsatt av kompetent organ

Bekreftet av representant for selskapet: Bernt Atle Enger
Dato for fastsettelse av årsregnskapet: 31.05.2024

Revisjon

Selskapet har besluttet at årsregnskapet
ikke skal revideres: Ja

Grunnlag for avgivelse

År 2023: Årsregnskap er elektronisk innlevert.
År 2022: Tall er hentet fra elektronisk innlevert årsregnskap fra 2023.

Det er ikke krav til at årsregnskapet m.v. som sendes til Regnskapsregisteret er undertegnet. Kontrollen på at dette er utført ligger hos revisor/enhetens øverste organ. Sikkerheten ivaretas ved at innsender har rolle/rettighet for innsending av årsregnskapet via Altinn, og ved at det bekreftes at årsregnskapet er fastsatt av kompetent organ.

Brønnøysundregistrene, 03.06.2024



Organisasjonsnr: 992 508 604
SBG MAGNUS BARFOTSVEI 9 C AS

RESULTATREGNSKAP

Beløp i: NOK	Note	2023	2022
RESULTATREGNSKAP			
Inntekter			
Salgsinntekt	1	443 889	298 650
Sum inntekter		443 889	298 650
Kostnader			
Varekostnad		1 135	704
Lønnskostnad	2, 3	5 000	5 000
Annen driftskostnad	4, 5	1 049	990
Sum kostnader		7 184	6 694
Driftsresultat		436 705	291 956
Finansinntekter og finanskostnader			
Inntekt på investering i datterselskap	6	759 645	372 801
Renteinntekt fra foretak i samme konsern	6	14 026	20 298
Annen renteinntekt		38 745	
Annen finansinntekt	7	168 989	393 375
Verdiøkning markedsbaserte omløpsmidler	7		
Sum finansinntekter		981 405	786 474
Verdireduksjon markedsbaserte omløpsmidler	7	33 748	253 803
Annen rentekostnad		121 363	63 327
Annen finanskostnad	7	105 837	34 753
Sum finanskostnader		260 948	351 883
Netto finans		720 458	434 591
Ordinært resultat før skattekostnad		1 157 163	726 547
Skattekostnad på resultat	1, 8	39 838	
Ordinært resultat etter skattekostnad		1 117 325	726 547
Årsresultat		1 117 325	726 547
Årsresultat etter minoritetsinteresser		1 117 325	726 547
Totalresultat		1 117 325	726 547
Overføringer og disponeringer			
Udekket tap		1 117 325	726 547



Sum overføringer og
disponeringer

1 117 325

726 547



Organisasjonsnr: 992 508 604
SBG MAGNUS BARFOTSVEI 9 C AS

BALANSE

<u>Beløp i: NOK</u>	<u>Note</u>	<u>2023</u>	<u>2022</u>
BALANSE - EIENDELER			
Anleggsmidler			
Immaterielle eiendeler			
Utsatt skattefordel	8		
Tomter, bygninger o.a. fast eiendom	1		
Driftsløsøre, inventar o. a. utstyr	1		
Finansielle anleggsmidler			
Investering i datterselskap	6, 9	30 000	30 000
Investering i annet foretak i samme konsern	9		
Lån til foretak i samme konsern	6	516 595	552 924
Investeringer i tilknyttet selskap	9	1 218 000	50 000
Lån til tilknyttet selskap og felles kontrollert virksomhet		971 533	100 000
Investeringer i aksjer og andeler			1 153 000
Sum finansielle anleggsmidler		2 736 128	1 885 924
Sum anleggsmidler		2 736 128	1 885 924
Omløpsmidler			
Varer			
Sum varer	1		
Kundefordringer	1, 5		
Andre kortsiktige fordringer	1		
Investeringer			
Aksjer og andeler i foretak i samme konsern	9		
Markedsbaserte aksjer	7, 10	1 879 612	869 245
Sum investeringer		1 879 612	869 245
Bankinnskudd, kontanter og lignende			
Bankinnskudd, kontanter o. l.	11	1 749	257
Sum bankinnskudd, kontanter og lignende		1 749	257
Sum omløpsmidler		1 881 361	869 502



SUM EIENDELER		4 617 489	2 755 426
BALANSE - EGENKAPITAL OG GJELD			
Egenkapital			
Innskutt egenkapital			
Aksjekapital	12, 13	2 600 000	2 600 000
Beholdning av egne aksjer	12, 13		
Overkurs	13		
Annen innskutt egenkapital	13		
Sum innskutt egenkapital		2 600 000	2 600 000
Opptjent egenkapital			
Fond for			
vurderingsforskjeller	13		
Annen egenkapital	13, 14		
Udekket tap	13	1 735 006	2 852 330
Sum opptjent egenkapital		-1 735 006	-2 852 330
Sum egenkapital		864 994	-252 330
Gjeld			
Langsiktig gjeld			
Utsatt skatt	8		
Annen langsiktig gjeld			
Gjeld til			
kredittinstitusjoner	10		
Gjeld til ansatte/eiere		872 658	41 626
Øvrig langsiktig gjeld		2 164 457	2 419 057
Sum annen langsiktig gjeld		3 037 115	2 460 683
Sum langsiktig gjeld		3 037 115	2 460 683
Kortsiktig gjeld			
Gjeld til			
kredittinstitusjoner	10	472 399	396 431
Betalbar skatt	8	39 838	
Skyldig offentlige avgifter		110 972	74 442
Forskudd fra kunder		92 171	76 200
Sum kortsiktig gjeld		715 380	547 073
Sum gjeld		3 752 495	3 007 756
SUM EGENKAPITAL OG GJELD		4 617 489	2 755 426



Organisasjonsnr: 992 508 604
SBG MAGNUS BARFOTSVEI 9 C AS

NOTEOPPLYSNINGER - SELSKAP - alle poster oppgitt i hele tall

Note
2

Antall årsverk i regnskapsåret
0.00

<u>Sum</u>	<u>Beløp</u>
<u>Balanseført verdi 31.12.</u>	<u>Varige driftsmidler Immaterielle eiend.</u>

Konsernregnskap

Morselskapet sitt navn

Forretningskontor for morselskapet

Begrunnelse for at datterselskap er utelatt fra konsolideringen

<u>Samlet beløp - tilknyttet selskap</u>	<u>Årets</u>	<u>Fjorårets</u>
--	--------------	------------------

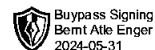
<u>Samlet beløp - foretak i samme konsern</u>	<u>Årets</u>	<u>Fjorårets</u>
---	--------------	------------------

<u>Samlet beløp - foretak i samme konsern</u>	<u>Årets</u>	<u>Fjorårets</u>
---	--------------	------------------

<u>Samlet beløp - felles kontrollert virksomhet</u>	<u>Årets</u>	<u>Fjorårets</u>
---	--------------	------------------

<u>Pantstillelse</u>	<u>Beløp</u>
----------------------	--------------

<u>Beholdning av egne aksjer</u>	<u>Antall</u>	<u>Pålydende</u>	<u>Andel av aksjek.</u>
----------------------------------	---------------	------------------	-------------------------



Årsregnskap

2023

SBG Magnus Barfotsvei 9 C AS

Org.nr.: 992 508 604



Årsrapport 2023 for

SBG Magnus Barfotsvei 9 C AS

Virksomhetens art

SBG Magnus Barfotsvei 9 C AS driver med kjøp, salg, drift og utvikling av eiendom, konsulentvirksomhet, samt investering i aksjer. Selskapet er lokalisert i Kristiansand kommune.

Redegjørelse for årsregnskapet

Det fremlagte årsregnskapet viser et overskudd etter skatt på kr 1 117 325 i 2023 mot et overskudd på kr 726 547 i 2022. Omsetningen i selskapet har endret seg fra kr 298 650 i 2022 til kr 443 889 i 2023.

Totalkapitalen i selskapet var ved utgangen av året kr 4 617 489 mot kr 2 755 426 foregående år. Egenkapitalandelen pr. 31.12.2023 var 18,7% av totalkapitalen.

Styret mener at årsregnskapet gir et rettviseende bilde av selskapets eiendeler og gjeld, finansielle stilling og resultat.

Fortsatt drift

Styret gjør oppmerksom på at mer enn 50% av selskapets aksjekapital er tapt. Dette medfører at styret har handleplikt etter aksjeloven § 3-5. Regnskapet viser et overskudd på kr 1 117 325 i regnskapsåret 2023 og selskapets udekkede tap er på kr 1 735 006. Selskapets gjeld består i all hovedsak til aksjonær eller nærstående til aksjonær. Det forventes at selskapets investeringer vil kunne gi gode overskudd i kommende år slik at det akkumulerte underskuddet vil kunne dekkes inn over noe tid. Det er tilfredsstillende sikkerhet for selskapets gjeld. Styret mener det er forsvarlig med fortsatt drift. Årsregnskapet er utarbeidet under forutsetningen om fortsatt drift.

Arbeidsmiljø

Styret anser arbeidsmiljøet i selskapet som bra. Det er ikke iverksatt spesielle tiltak. Ansatte i virksomheten har ikke vært utsatt for ulykker eller skader i forbindelse med utførelse av arbeidet.

Likestilling

Det er ingen ansatte i virksomheten. Det er ikke foretatt noen tiltak for å fremme likestilling i virksomheten. Det er heller ikke planlagt iverksatt slike tiltak da det ikke er noen forskjellsbehandling av kjønnene i virksomheten. Styret består av 1 person, hvorav 0 er kvinner.

Ytre miljø

Selskapet driver ikke virksomhet som forurenser det ytre miljøet.

Andre forhold

Styret kjenner ikke til noen forhold av viktighet for å bedømme selskapets stilling og resultat som ikke fremgår av regnskapet og balansen med noter. Det er heller ikke etter regnskapsårets utgang inntrådt forhold som etter styrets syn har betydning ved bedømmelse av regnskapet.

Kristiansand, 31.05.2024
Styret i SBG Magnus Barfotsvei 9 C AS

Bernt Atle Enger
Styrets leder / Daglig leder



Resultatregnskap			
SBG Magnus Barfotsvei 9 C AS			
Driftsinntekter og driftskostnader	Note	2023	2022
Salgsinntekt	1	443 889	298 650
Sum driftsinntekter		<u>443 889</u>	<u>298 650</u>
Varekostnad		1 135	704
Lønnskostnad	2, 3	5 000	5 000
Annen driftskostnad	4, 5	1 049	990
Sum driftskostnader		<u>7 184</u>	<u>6 694</u>
Driftsresultat		<u>436 705</u>	<u>291 956</u>
Finansinntekter og finanskostnader			
Inntekt på investering i datterselskap	6	759 645	372 801
Renteinntekt fra foretak i samme konsern	6	14 026	20 298
Annen renteinntekt		38 745	0
Annen finansinntekt	7	168 989	393 375
Verdireduksjon markedsbaserte omløpsmidler	7	33 748	253 803
Annen rentekostnad		121 363	63 327
Annen finanskostnad	7	105 837	34 753
Resultat av finansposter		<u>720 458</u>	<u>434 591</u>
Resultat før skattekostnad		1 157 163	726 547
Skattekostnad på resultat	1, 8	39 838	0
Resultat		<u>1 117 325</u>	<u>726 547</u>
Årsresultat		<u>1 117 325</u>	<u>726 547</u>
Overføringer			
Avsatt til dekning av tidligere udekket tap		1 117 325	726 547
Sum overføringer		<u>1 117 325</u>	<u>726 547</u>



Balanse			
SBG Magnus Barfotsvei 9 C AS			
Eiendeler	Note	2023	2022
Anleggsmidler			
Immaterielle eiendeler			
Varige driftsmidler			
Finansielle driftsmidler			
Investeringer i datterselskap	6, 9	30 000	30 000
Lån til foretak i samme konsern	6	516 595	552 924
Investeringer i tilknyttet selskap	9	1 218 000	50 000
Lån til tilknyttet selskap og felles kontrollert virksomhet		971 533	100 000
Investeringer i aksjer og andeler		0	1 153 000
Sum finansielle anleggsmidler		<u>2 736 128</u>	<u>1 885 924</u>
Sum anleggsmidler		<u>2 736 128</u>	<u>1 885 924</u>
Omløpsmidler			
Fordringer			
Investeringer			
Markedsbaserte aksjer	7, 10	<u>1 879 612</u>	<u>869 245</u>
Sum investeringer		<u>1 879 612</u>	<u>869 245</u>
Bankinnskudd, kontanter o.l.	11	1 749	257
Sum omløpsmidler		<u>1 881 361</u>	<u>869 502</u>
Sum eiendeler		<u>4 617 489</u>	<u>2 755 426</u>

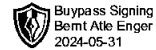
**Balanse**

SBG Magnus Barfotsvei 9 C AS

Egenkapital og gjeld	Note	2023	2022
Innskutt egenkapital			
Aksjekapital	12, 13	<u>2 600 000</u>	<u>2 600 000</u>
Sum innskutt egenkapital		<u>2 600 000</u>	<u>2 600 000</u>
Opptjent egenkapital			
Udekket tap	13	<u>-1 735 006</u>	<u>-2 852 330</u>
Sum opptjent egenkapital		<u>-1 735 006</u>	<u>-2 852 330</u>
Sum egenkapital		<u>864 994</u>	<u>-252 330</u>
Gjeld			
Avsetning for forpliktelser			
Annen langsiktig gjeld			
Gjeld til ansatte/eiere		872 658	41 626
Øvrig langsiktig gjeld		<u>2 164 457</u>	<u>2 419 057</u>
Sum annen langsiktig gjeld		<u>3 037 115</u>	<u>2 460 683</u>
Kortsiktig gjeld			
Gjeld til kredittinstitusjoner	10	472 399	396 431
Betalbar skatt	8	39 838	0
Skyldig offentlige avgifter		110 972	74 442
Forskudd fra kunder		<u>92 171</u>	<u>76 200</u>
Sum kortsiktig gjeld		<u>715 380</u>	<u>547 073</u>
Sum gjeld		<u>3 752 495</u>	<u>3 007 756</u>
Sum egenkapital og gjeld		<u>4 617 489</u>	<u>2 755 426</u>

Kristiansand, 31.05.2024

Bernt Atle Enger
Styrets leder / Daglig leder



Noter for 2023

SBG Magnus Barfotsvei 9 C AS

Note 1 - Regnskapsprinsipper

Årsregnskapet er satt opp i samsvar med regnskapsloven og NRS 8 - God regnskapsskikk for små foretak

Driftsinntekter og kostnader

Inntektsføring skjer etter opptjeningsprinsippet som normalt vil være leveringstidspunktet for varer og tjenester. Kostnader medtas etter sammenstillingsprinsippet, dvs. at kostnader medtas i samme periode som tilhørende inntekter inntektsføres.

Hovedregel for vurdering og klassifisering av eiendeler og gjeld

Eiendeler bestemt til varig eie eller bruk er klassifisert som anleggsmidler. Andre eiendeler er klassifisert som omløpsmidler. Fordringer som skal tilbakebetales innen et år er uansett klassifisert som omløpsmidler. Ved klassifisering av kortsiktig og langsiktig gjeld er analoge kriterier lagt til grunn.

Anleggsmidler vurderes til anskaffelseskost, men nedskrives til virkelig verdi når verdifallet forventes ikke å være forbigående. Anleggsmidler med begrenset økonomisk levetid avskrives planmessig. Langsiktig gjeld balanseføres til nominelt mottatt beløp på etableringstidspunktet.

Omløpsmidler vurderes til laveste av anskaffelseskost og virkelig verdi. Kortsiktig gjeld balanseføres til nominelt mottatt beløp på etableringstidspunktet.

Enkelte poster er vurdert etter andre regler. Postene det gjelder vil være blant de postene som omhandles nedenfor.

Varige driftsmidler

Varige driftsmidler avskrives over forventet økonomisk levetid. Avskrivningene er som hovedregel fordelt lineært over antatt økonomisk levetid.

Aksjer og andeler i tilknyttet selskap og datterselskap

Investeringer i tilknyttet selskap er vurdert etter kostmetoden. Tilsvarende gjelder for datterselskap i selskapsregnskapet.

Aksjer i datterselskaper

Datterselskap vurderes etter kostmetoden i selskapsregnskapet. Investeringen er vurdert til anskaffelseskost for aksjene med mindre nedskrivning har vært nødvendig. Det er foretatt nedskrivning til virkelig verdi når verdifall skyldes årsaker som ikke kan forventes å være forbigående og det må anses nødvendig etter god regnskapsskikk. Nedskrivninger er reversert når grunnlaget for nedskrivning ikke lenger er til stede.

Utbytte, konsernbidrag og andre utdelinger fra datterselskap er inntektsført samme år som det er avsatt i givers regnskap. Overstiger utbytte / konsernbidraget andelen av opptjent resultat etter anskaffelsestidspunktet, representerer den overskytende del tilbakebetaling av investert kapital, og utdelingene er fratrukket investeringens verdi i balansen til morselskapet

Andre anleggsaksjer og andeler

Anleggsaksjer og mindre investeringer i ansvarlige selskaper og kommandittselskaper hvor selskapet ikke har betydelig innflytelse balanseføres til anskaffelseskost. Investeringene blir nedskrevet til virkelig verdi dersom verdifallet ikke er forbigående. Mottatt utbytte og andre overskuddsutdelinger fra selskapene inntektsføres som annen finansinntekt.

Aksjer i andre selskaper (omløpsaksjer)

Aksjer som inngår i en handelsportefølje vurderes til virkelig verdi på balansedagen. Prinsippet erstatter laveste verdis prinsipp som tidligere ble benyttet. Andre omløpsaksjer vurderes til det laveste av gjennomsnittlig anskaffelseskost og virkelig verdi på balansedagen. Tidligere ble anskaffelseskost tilordnet etter FIFO-metoden og ikke etter gjennomsnittlig anskaffelseskost.

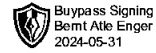
Fordringer

Kundefordringer og andre fordringer oppføres til pålydende etter fradrag for avsetning til forventet tap. Avsetning til tap gjøres på grunnlag av en individuell vurdering av de enkelte fordringene. I tillegg gjøres det for øvrige kundefordringer en uspesifisert avsetning for å dekke antatt tap.

Pensjoner

SBG Magnus Barfotsvei 9 C AS

Org.nr: 992 508 604



Noter for 2023

SBG Magnus Barfotsvei 9 C AS

Pensjonsordninger finansiert via sikrede ordninger er ikke balanseført. Pensjonspremien anses i disse tilfeller som pensjonskostnad og klassifiseres sammen med lønnskostnader.

Skatt

Skattekostnaden i resultatregnskapet omfatter både periodens betalbare skatt og endring i utsatt skatt. Utsatt skatt er beregnet på grunnlag av de midlertidige forskjeller som eksisterer mellom regnskapsmessige og skattemessige verdier, samt ligningsmessig underskudd til fremføring ved utgangen av regnskapsåret. Skatteøkende og skattereduserende midlertidige forskjeller som reverserer eller kan reversere i samme periode er utlignet og nettoført. Utsatt skatt på merverdier i forbindelse med oppkjøp av datterselskap blir ikke utlignet.

Note 2 Lønnskostnader, antall ansatte, godtgjørelser, lån til ansatte m.m.

Lønnskostnader	2023	2022
Lønninger	0	0
Arbeidsgiveravgift	0	0
Pensjonskostnader	0	0
Annen oppgavepliktig ytelser	0	0
Andre ytelser	5 000	5 000
Sum	5 000	5 000

Antall årsverk ansatte: 0 0

Ytelser til ledende personer	Daglig leder	Styre
Lønn	0	0
Kollektiv pensjonspremie	0	0
Annen godtgjørelse	0	0

Note 3 Obligatorisk tjenestepensjon (OTP)

Selskapet har ikke plikt til å ha pensjonsordning etter Lov om obligatorisk tjenestepensjon.

Note 4 Revisor

Kostnadsført revisjonshonorar 2023 utgjør kr 0. Selskapet har fravalgt revisjon. I tillegg kommer honorar for andre tjenester med kr 0.

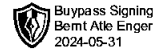
Note 5 Vurdering av kundefordringer

Vurdering av kundefordringer

	2023	2022
Vurdert til pålydende	0	0
- Avsatt til dekning av usikre fordringer	0	0
Bokført verdi pr. 31.12.	0	0

Bokførte tap på fordringer fremkommer slik:

Konstaterte tap på fordringer	0	0
Endring delkredereavsetning pr 31.12	0	0
Inngått på tidligere avskrevne fordringer	0	0
Tap på fordringer	0	0



Noter for 2023

SBG Magnus Barfotsvei 9 C AS

Note 6 Konsern selskap m.v.

Selskap	Selskapets aksjekapital pr. 31.12	Antall aksjer	Pålydende	Bokført verdi 31.12.
Kvinesdal Tannlegesenter AS	30000	30000	1	30000
			Sum	30000

SBG Magnus Barfotsvei 9 C AS har eiendeler i følgende selskaper:	Anskaffelsesstidspunkt	Forretningskontor	Eierandel/stemme rett	Selskapets egenkap. 100%	Selskapets resultat 100%	Innt.-ført KB / Utbytte
Kvinesdal Tannlegesenter AS	04.12.2017	Kvinesdal	100%	207 540	585 824	759 645

Det er ikke utarbeidet konsernregnskap for SBG Magnus Barfotsvei 9 C AS da konsernet oppfyller vilkårene for å være et lite foretak. Investeringen er regnskapsført etter kostmetoden. Det er ikke inntektsført noe resultat da det ikke er utbetalt noe utbytte.

Konsernmellomværende	2023	2022
Kvinesdal Tannlegesenter AS	516 595	512 924
Sum fordring	516 595	512 924

Renteinntekt	2023	2022
Kvinesdal Tannlegesenter AS	14 026	20 298
Sum renteinntekt	14 026	20 298

Note 7 Verdipapirer

	Anskaffelseskost	Balanseført verdi	Markedsverdi
Omløpsmidler			
Equinor ASA	291 922	241 612	241 612
REC Silicon ASA	1 839 752	1 638 000	1 638 000
Sum	2 131 675	1 879 613	1 879 613



Noter for 2023

SBG Magnus Barfotsvei 9 C AS**Note 8 Skatt**

Årets skattekostnad	2023	2022
Resultatført skatt på ordinært resultat:		
Betalbar skatt	39 838	0
Endring i utsatt skattefordel	0	0
Skattekostnad ordinært resultat	39 838	0
Skattepliktig inntekt:		
Resultat før skatt	1 157 163	726 547
Permanente forskjeller	-24 335	-100 417
Endring i midlertidige forskjeller	-25 789	-31 079
Anvendelse av fremførbart underskudd	-925 957	-595 051
Skattepliktig inntekt	181 082	0
Betalbar skatt i balansen:		
Betalbar skatt på årets resultat	-127 284	-82 016
Betalbar skatt på mottatt konsernbidrag	167 122	82 016
Sum betalbar skatt i balansen	39 838	0

Skatteeffekten av midlertidige forskjeller som har gitt opphav til utsatt skatt og utsatte skattefordeler, spesifisert på typer av midlertidige forskjeller

	2023	2022	Endring
Varige driftsmidler	-74 931	-83 257	-8 326
Gevinst – og tapskonto	-69 853	-87 316	-17 463
Sum	-144 784	-170 573	-25 789
Akkumulert fremførbart underskudd	0	-925 957	-925 957
Inngår ikke i beregningen av utsatt skatt	144 784	1 096 529	951 745
Utsatt skattefordel (22 %)	0	0	0

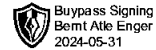
I henhold til God regnskapsskikk for små foretak balanseføres ikke utsatt skattefordel.

Note 9 Datterselskap, TS og FKV

	Kontor- kommune	Eier- andel	Balanseført verdi	Egenkapital	Resultat
DS/FKV/TS					
Dental Studio AS	Oslo	50,0%	50 000	771 304	678 845
Kvinesdal Tannlegesenter AS	Kvinesdal	100,0%	30 000	207 540	585 824
Pro-Eiendom AS	Kristiansand	40,0%	1 153 000	218 812	118 724
Rauland Tannlegesenter AS	Vinje	50,0%	15 000	146 770	125 465
Sum			1 248 000	1 344 426	1 508 858

SBG Magnus Barfotsvei 9 C AS

Org.nr: 992 508 604



Noter for 2023

SBG Magnus Barfotsvei 9 C AS

Note 10 Pantstillelser og garantier m.v.

Gjeld som er sikret ved pant og lignende	2023	2022
Gjeld til kredittinstitusjoner, langsiktig	0	0
Gjeld til kredittinstitusjoner, kortsiktig	472 399	396 431
Totalt	472 399	396 431

Bokført verdi av eiendeler som sikkerhet for bokført gjeld	2023	2022
Markedsbaserte aksjer	1 879 612	869 245
Totalt	1 879 612	869 245

Gjeld som forfaller om mer enn fem år	2023	2022
Gjeld til kredittinstitusjoner	0	0

Som sikkerhet for selskapets gjeld foreligger pant i markedsbaserte aksjer.

Note 11 Bundne midler

I posten inngår bundet i skattetrekk med kr 0.

Note 12 Aksjonærer

Aksjekapitalen i SBG Magnus Barfotsvei 9 C AS pr. 31.12 består av:

	Antall	Pålydende	Bokført
Ordinære aksjer	26 000	100,0	2 600 000
Sum	26 000		2 600 000

Eierstruktur

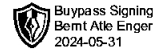
Aksjonærer i % pr. 31.12:

	Ordinære	Eierandel	Stemmeandel
Bernt Atle Enger	26 000	100,0	100,0

Aksjer eiet av medlemmer i styret og daglig leder:

Navn	Verv	Ordinære
Bernt Atle Enger	Styrets leder / Daglig leder	26 000
Totalt antall aksjer		26 000

Hver aksje gir lik stemmerett i selskapet. Ved salg av aksjer har de andre aksjonærene forkjøpsrett.



Noter for 2023

SBG Magnus Barfotsvei 9 C AS

Note 13 Egenkapital

	Aksje- kapital	Udekket tap	Sum
Egenkapital 01.01.	2 600 000	-2 852 330	-252 330
Dekning av udekket tap		1 117 325	1 117 325
Egenkapital 31.12.	2 600 000	-1 735 006	864 994

Note 14 Fortsatt drift

Det fremlagte årsregnskapet viser et overskudd etter skatt på kr 1 117 325 i 2023 mot et overskudd på kr 726 547 i 2022. Omsetningen i selskapet har endret seg fra kr 298 650 i 2022 til kr 443 889 i 2023.

Totalkapitalen i selskapet var ved utgangen av året kr 4 617 489 mot kr 2 755 426 foregående år. Egenkapitalandelen pr. 31.12.2023 var 18,7% av totalkapitalen.

Styret mener at årsregnskapet gir et rettviseende bilde av selskapets eiendeler og gjeld, finansielle stilling og resultat. Styret gjør oppmerksom på at mer enn 50% av selskapets aksjekapital er tapt. Dette medfører at styret har handleplikt etter aksjeloven § 3-5. Regnskapet viser et overskudd på kr 1 117 325 i regnskapsåret 2023 og selskapets udekkede tap er på kr 1 735 006. Selskapets gjeld består i all hovedsak til aksjonær eller nærstående til aksjonær. Det forventes at selskapets investeringer vil kunne gi gode overskudd i kommende år slik at det akkumulerte underskuddet vil kunne dekkes inn over noe tid. Det er tilfredsstillende sikkerhet for selskapets gjeld. Styret mener det er forsvarlig med fortsatt drift. Årsregnskapet er utarbeidet under forutsetningen om fortsatt drift.