



ÅRSREGNSKAPET FOR REGNSKAPSÅRET 2024 - GENERELL INFORMASJON

Enheten

Organisasjonsnummer: 928 095 290
Organisasjonsform: Aksjeselskap
Foretaksnavn: IDAWILL HOLDING AS
Forretningsadresse: Høgåstoppen 63B
1911 FLATEBY

Regnskapsår

Årsregnskapets periode: 01.01.2024 - 31.12.2024

Konsern

Morselskap i konsern: Nei

Regnskapsregler

Regler for små foretak benyttet: Ja
Benyttet ved utarbeidelsen av årsregnskapet til selskapet: Regnskapslovens alminnelige regler

Årsregnskapet fastsatt av kompetent organ

Bekreftet av representant for selskapet: Thomas William Lind
Dato for fastsettelse av årsregnskapet: 30.05.2025

Grunnlag for avgivelse

År 2024: Årsregnskapet er elektronisk innlevert
År 2023: Tall er hentet fra elektronisk innlevert årsregnskap fra 2024

Det er ikke krav til at årsregnskapet m.v. som sendes til Regnskapsregisteret er undertegnet. Kontrollen på at dette er utført ligger hos revisor/enhetens øverste organ. Sikkerheten ivaretas ved at innsender har rolle/rettighet for innsending av årsregnskapet via Altinn, og ved at det bekreftes at årsregnskapet er fastsatt av kompetent organ.

Brønnøysundregistrene, 17.06.2025



Resultatregnskap

| Beløp i: NOK | Note | 2024 | 2023 |
|---|------|----------------|----------------|
| RESULTATREGNSKAP | | | |
| Kostnader | | | |
| Lønnskostnad | 1 | | |
| Annen driftskostnad | | 11 282 | 9 158 |
| Sum kostnader | | 11 282 | 9 158 |
| Driftsresultat | | -11 282 | -9 158 |
| Finansinntekter og finanskostnader | | | |
| Annen renteinntekt | | 3 542 | |
| Sum finansinntekter | | 3 542 | |
| Annen rentekostnad | 2 | 7 461 | 5 787 |
| Annen finanskostnad | | | 78 750 |
| Sum finanskostnader | | 7 461 | 84 537 |
| Netto finans | 2 | -3 919 | -84 537 |
| Resultat før skattekostnad | | -15 201 | -93 695 |
| Skattekostnad på resultat | 3 | | |
| Årsresultat | 4 | -15 201 | -93 695 |
| Årsresultat etter minoritetsinteresser | | -15 201 | -93 695 |
| Totalresultat | | -15 201 | -93 695 |
| Overføringer og disponeringer | | | |
| Udekket tap | | -15 201 | -93 695 |
| Sum overføringer og disponeringer | | -15 201 | -93 695 |



Balanse

| Beløp i: NOK | Note | 2024 | 2023 |
|--|------|----------------|----------------|
| BALANSE - EIENDELER | | | |
| Anleggsmidler | | | |
| Immaterielle eiendeler | | | |
| Utsatt skattefordel | 3 | | |
| Finansielle anleggsmidler | | | |
| Investering i datterselskap | 5 | | |
| Investering i annet foretak i samme konsern | 5 | | |
| Investeringer i aksjer og andeler | 5 | 126 750 | 126 750 |
| Andre langsiktige fordringer | | | 25 000 |
| Sum finansielle anleggsmidler | | 126 750 | 151 750 |
| Sum anleggsmidler | | 126 750 | 151 750 |
| Omløpsmidler | | | |
| Varer | | | |
| Investeringer | | | |
| Aksjer og andeler i foretak i samme konsern | 5 | | |
| Bankinnskudd, kontanter og lignende | | | |
| Bankinnskudd, kontanter o.l. | | 24 894 | 16 775 |
| Sum bankinnskudd, kontanter og lignende | | 24 894 | 16 775 |
| Sum omløpsmidler | | 24 894 | 16 775 |
| SUM EIENDELER | | 151 644 | 168 525 |
| BALANSE - EGENKAPITAL OG GJELD | | | |
| Egenkapital | | | |
| Innskutt egenkapital | | | |
| Aksjekapital | 6 | 40 000 | 40 000 |
| Beholdning av egne aksjer | 6 | | |
| Sum innskutt egenkapital | | 40 000 | 40 000 |



Balanse

| Beløp i: NOK | Note | 2024 | 2023 |
|-----------------------------------|------|-----------------|-----------------|
| Opptjent egenkapital | | | |
| Annen egenkapital | 7 | | |
| Udekket tap | | 121 604 | 106 404 |
| Sum opptjent egenkapital | | -121 604 | -106 404 |
| Sum egenkapital | 4 | -81 604 | -66 404 |
| Gjeld | | | |
| Langsiktig gjeld | | | |
| Utsatt skatt | 3 | | |
| Annen langsiktig gjeld | | | |
| Konvertible lån | 2 | | |
| Obligasjonslån | 2 | | |
| Gjeld til kredittinstitusjoner | 2 | | |
| Langsiktig konserngjeld | 2 | | |
| Øvrig langsiktig gjeld | | 233 248 | 225 787 |
| Sum annen langsiktig gjeld | 2 | 233 248 | 225 787 |
| Sum langsiktig gjeld | | 233 248 | 225 787 |
| Kortsiktig gjeld | | | |
| Betalbar skatt | 3 | | |
| Annen kortsiktig gjeld | | | 9 141 |
| Sum kortsiktig gjeld | | | 9 141 |
| Sum gjeld | | 233 248 | 234 928 |
| SUM EGENKAPITAL OG GJELD | | 151 644 | 168 525 |



Brønnøysundregistrene

ÅRSREGNSKAP FOR REGNSKAPSÅRET 2024 - GENERELL INFORMASJON

Journalnummer: 2025 539292

Enheten

Organisasjonsnummer: 928 095 290
Organisasjonsform: Aksjeselskap
Foretaksnavn: IDAWILL HOLDING AS
Forretningsadresse: Høgåstoppen 63B
1911 FLATEBY

Regnskapsår

Årsregnskapets periode: 01.01.2024 - 31.12.2024

Konsern

Morselskap i konsern: Nei

Regnskapsregler

Regler for små foretak benyttet: Ja
Benyttet ved utarbeidelsen av
årsregnskapet til selskapet: Regnskapslovens alminnelige regler

Årsregnskapet fastsatt av kompetent organ

Bekreftet av representant for selskapet: Thomas William Lind
Dato for fastsettelse av årsregnskapet: 30.05.2025

Revisjon

Selskapet har besluttet at årsregnskapet
ikke skal revideres: Ja

Grunnlag for avgivelse

År 2024: Årsregnskap er elektronisk innlevert.
År 2023: Tall er hentet fra elektronisk innlevert årsregnskap fra 2024.

Det er ikke krav til at årsregnskapet m.v. som sendes til Regnskapsregisteret er undertegnet. Kontrollen på at dette er utført ligger hos revisor/enhetens øverste organ. Sikkerheten ivaretas ved at innsender har rolle/rettighet for innsending av årsregnskapet via Altinn, og ved at det bekreftes at årsregnskapet er fastsatt av kompetent organ.

Brønnøysundregistrene, 16.06.2025



Organisasjonsnr: 928 095 290
IDAWILL HOLDING AS

RESULTATREGNSKAP

| Beløp i: NOK | Note | 2024 | 2023 |
|---|------|----------------|----------------|
| RESULTATREGNSKAP | | | |
| Kostnader | | | |
| Lønnskostnad | 1 | | |
| Annen driftskostnad | | 11 282 | 9 158 |
| Sum kostnader | | 11 282 | 9 158 |
| Driftsresultat | | -11 282 | -9 158 |
| Finansinntekter og finanskostnader | | | |
| Annen renteinntekt | | 3 542 | |
| Sum finansinntekter | | 3 542 | |
| Annen rentekostnad | 2 | 7 461 | 5 787 |
| Annen finanskostnad | | | 78 750 |
| Sum finanskostnader | | 7 461 | 84 537 |
| Netto finans | 2 | -3 919 | -84 537 |
| Resultat før skattekostnad | | -15 201 | -93 695 |
| Skattekostnad på resultat | 3 | | |
| Årsresultat | 4 | -15 201 | -93 695 |
| Årsresultat etter minoritetsinteresser | | -15 201 | -93 695 |
| Totalresultat | | -15 201 | -93 695 |
| Overføringer og disponeringer | | | |
| Udekket tap | | -15 201 | -93 695 |
| Sum overføringer og disponeringer | | -15 201 | -93 695 |



Organisasjonsnr: 928 095 290
IDAWILL HOLDING AS

BALANSE

Beløp i: NOK Note 2024 2023

BALANSE - EIENDELER

Anleggsmidler

Immaterielle eiendeler

Utsatt skattefordel 3

Finansielle anleggsmidler

Investering i datterselskap 5

Investering i annet

foretak i samme konsern 5

Investeringer i aksjer og

andeler 5

Andre langsiktige 126 750 126 750

fordringer 25 000

Sum finansielle 126 750 151 750

anleggsmidler

Sum anleggsmidler 126 750 151 750

Omløpsmidler

Varer

Investeringer

Aksjer og andeler i

foretak i samme konsern 5

Bankinnskudd, kontanter

og lignende

Bankinnskudd, kontanter o.

l. 24 894 16 775

Sum bankinnskudd,

kontanter og lignende 24 894 16 775

Sum omløpsmidler 24 894 16 775

SUM EIENDELER 151 644 168 525

BALANSE - EGENKAPITAL OG

GJELD

Egenkapital

Innskutt egenkapital

Aksjekapital 6 40 000 40 000

Beholdning av egne aksjer 6

Sum innskutt egenkapital 40 000 40 000

Opptjent egenkapital

Annen egenkapital 7

Udekket tap 121 604 106 404



| | | | |
|-----------------------------------|----------|-----------------|-----------------|
| Sum opptjent egenkapital | | -121 604 | -106 404 |
| Sum egenkapital | 4 | -81 604 | -66 404 |
| Gjeld | | | |
| Langsiktig gjeld | | | |
| Utsatt skatt | 3 | | |
| Annen langsiktig gjeld | | | |
| Konvertible lån | 2 | | |
| Obligasjonslån | 2 | | |
| Gjeld til | | | |
| kredittinstitusjoner | 2 | | |
| Langsiktig konserngjeld | 2 | | |
| Øvrig langsiktig gjeld | | 233 248 | 225 787 |
| Sum annen langsiktig gjeld | 2 | 233 248 | 225 787 |
| Sum langsiktig gjeld | | 233 248 | 225 787 |
| Kortsiktig gjeld | | | |
| Betalbar skatt | 3 | | |
| Annen kortsiktig gjeld | | | 9 141 |
| Sum kortsiktig gjeld | | | 9 141 |
| Sum gjeld | | 233 248 | 234 928 |
| SUM EGENKAPITAL OG GJELD | | 151 644 | 168 525 |



Organisasjonsnr: 928 095 290
IDAWILL HOLDING AS

NOTEOPPLYSNINGER - SELSKAP - alle poster oppgitt i hele tall

Note
1

Antall årsverk i regnskapsåret
0.00

| <u>Sum</u> | <u>Beløp</u> |
|---------------------------------|--|
| <u>Balanseført verdi 31.12.</u> | <u>Varige driftsmidler Immaterielle eiend.</u> |

Konsernregnskap

Morselskapet sitt navn

Forretningskontor for morselskapet

Begrunnelse for at datterselskap er utelatt fra konsolideringen

| | | |
|--|--------------|------------------|
| <u>Samlet beløp - tilknyttet selskap</u> | <u>Årets</u> | <u>Fjorårets</u> |
|--|--------------|------------------|


| | | |
|---|--------------|------------------|
| <u>Samlet beløp - foretak i samme konsern</u> | <u>Årets</u> | <u>Fjorårets</u> |
|---|--------------|------------------|

| | | |
|---|--------------|------------------|
| <u>Samlet beløp - foretak i samme konsern</u> | <u>Årets</u> | <u>Fjorårets</u> |
|---|--------------|------------------|

| | | |
|---|--------------|------------------|
| <u>Samlet beløp - felles kontrollert virksomhet</u> | <u>Årets</u> | <u>Fjorårets</u> |
|---|--------------|------------------|

| | |
|----------------------|--------------|
| <u>Pantstillelse</u> | <u>Beløp</u> |
|----------------------|--------------|

| | | | |
|----------------------------------|---------------|------------------|-------------------------|
| <u>Beholdning av egne aksjer</u> | <u>Antall</u> | <u>Pålydende</u> | <u>Andel av aksjek.</u> |
|----------------------------------|---------------|------------------|-------------------------|



Årsregnskap 2024


Idawill Holding AS

Innhold:

Resultat
Balanse
Noter




Org.nr: 928 095 290



Resultatregnskap

Idawill Holding AS


| Driftsinntekter og driftskostnader | Note | 2024 | 2023 |
|---|----------|----------------|----------------|
| Annen driftskostnad | | 11 282 | 9 158 |
| Sum driftskostnader | | 11 282 | 9 158 |
| Driftsresultat | | -11 282 | -9 158 |
| Finansinntekter og finanskostnader | | | |
| Annen renteinntekt | | 3 542 | 0 |
| Annen rentekostnad | 2 | 7 461 | 5 787 |
| Annen finanskostnad | | 0 | 78 750 |
| Resultat av finansposter | 2 | -3 919 | -84 537 |
| Resultat før skattekostnad | | -15 201 | -93 695 |
| Resultat | | -15 201 | -93 695 |
| Årsresultat | 4 | -15 201 | -93 695 |
| Overføringer | | | |
| Overført til udekket tap | | 15 201 | 93 695 |
| Sum overføringer | | -15 201 | -93 695 |



Balanse

Idawill Holding AS

| Eiendeler | Note | 2024 | 2023 |
|--------------------------------------|------|----------------|----------------|
| Finansielle anleggsmidler | | | |
| Investeringer i aksjer og andeler | 5 | 126 750 | 126 750 |
| Andre langsiktige fordringer | | 0 | 25 000 |
| Sum finansielle anleggsmidler | | 126 750 | 151 750 |
| Sum anleggsmidler | | 126 750 | 151 750 |
| Omløpsmidler | | | |
| Bankinnskudd, kontanter o.l. | | 24 894 | 16 775 |
| Sum omløpsmidler | | 24 894 | 16 775 |
| Sum eiendeler | | 151 644 | 168 525 |



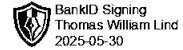
Balanse

Idawill Holding AS

| Egenkapital og gjeld | Note | 2024 | 2023 |
|-----------------------------------|----------|-----------------|-----------------|
| Egenkapital | | | |
| Innskutt egenkapital | | | |
| Aksjekapital | 6 | 40 000 | 40 000 |
| Sum innskutt egenkapital | | 40 000 | 40 000 |
| Opptjent egenkapital | | | |
| Udekket tap | | -121 604 | -106 404 |
| Sum opptjent egenkapital | | -121 604 | -106 404 |
| Sum egenkapital | 4 | -81 604 | -66 404 |
| Annen langsiktig gjeld | | | |
| Øvrig langsiktig gjeld | | 233 248 | 225 787 |
| Sum annen langsiktig gjeld | 2 | 233 248 | 225 787 |
| Kortsiktig gjeld | | | |
| Annen kortsiktig gjeld | | 0 | 9 141 |
| Sum kortsiktig gjeld | | 0 | 9 141 |
| Sum gjeld | | 233 248 | 234 928 |
| Sum egenkapital og gjeld | | 151 644 | 168 525 |

Fjerdingby, 30.05.2025
Styret i Idawill Holding AS

Thomas William Lind
styreleder



Noter

Idawill Holding AS

Regnskapsprinsipper

Årsregnskapet er satt opp i samsvar med regnskapsloven og NRS 8 - God regnskapsskikk for små foretak.

Skatt


Skattekostnaden i resultatregnskapet omfatter både periodens betalbare skatt og endring i utsatt skatt. Utsatt skatt er beregnet med 22 % på grunnlag av de midlertidige forskjeller som eksisterer mellom regnskapsmessige og skattemessige verdier, samt ligningsmessig underskudd til fremføring ved utgangen av regnskapsåret. Skatteøkende og skattereduserende midlertidige forskjeller som reverserer eller kan reverseres i samme periode er utlignet og nettoført.

Klassifisering og vurdering av omløpsmidler

Omløpsmidler og kortsiktig gjeld omfatter normalt poster som forfaller til betaling innen ett år etter balansedagen, samt poster som knytter seg til varekretsløpet. Omløpsmidler vurderes til laveste verdi av anskaffelseskost og virkelig verdi.

Note 1 Lønnskostnader

Idawill Holding AS har ikke hatt lønns- eller personalkostnader i 2024 og det foreligger heller ingen slike forpliktelser.



BankID Signing
Thomas William Lind
2025-05-30

Noter

Idawill Holding AS

Note 2 Annen langsiktig gjeld

| | 2024 | 2023 |
|---------------------------------|----------------|----------------|
| Øvrig langsiktig gjeld til eier | 233 248 | 225 787 |
| Sum | 233 248 | 225 787 |

I forbindelse med kjøp av aksjer og investering oppstår gjeld til aksjonær.
I fremtiden vil gjeld nedbetales gjennom utbytte fra investeringer.

Lånet er rente beregnet med skjermingsrenten, i 2024 utgjør rentekostnaden 7 461kr.

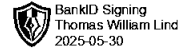
Note 3 Skatt

| Årets skattekostnad | 2024 | 2023 |
|--|----------------|----------------|
| Resultatført skatt på ordinært resultat: | | |
| Betalbar skatt | 0 | 0 |
| Endring i utsatt skattefordel | 0 | 0 |
| Skattekostnad ordinært resultat | 0 | 0 |
| Skattepliktig inntekt: | | |
| Resultat før skatt | -15 201 | -93 695 |
| Permanente forskjeller | 0 | 78 750 |
| Skattepliktig inntekt | -15 201 | -14 945 |
| Betalbar skatt i balansen: | | |
| Betalbar skatt på årets resultat | 0 | 0 |
| Sum betalbar skatt i balansen | 0 | 0 |

Skatteeffekten av midlertidige forskjeller og underskudd til fremføring som har gitt opphav til utsatt skatt og utsatte skattefordeler, spesifisert på typer av midlertidige forskjeller

| | 2024 | 2023 | Endring |
|---|---------------|---------------|--------------|
| Akkumulert fremførbart underskudd | -42 854 | -27 654 | 15 201 |
| Inngår ikke i beregningen av utsatt skatt | 42 854 | 27 654 | -15 201 |
| Utsatt skattefordel (22 %) | -9 428 | -6 084 | 3 344 |

I henhold til God regnskapsskikk for små foretak balanseføres ikke utsatt skattefordel.



Noter

Idawill Holding AS

Note 4 Egenkapital

| | Aksjekapital | Annen egenkapital/ udekket tap | Sum egenkapital |
|----------------------|---------------|-----------------------------------|-----------------|
| Pr. 31.12.2023 | 40 000 | -106 404 | -66 404 |
| Årets resultat | | -15 201 | -15 201 |
| Pr 31.12.2024 | 40 000 | -121 604 | -81 604 |

Note 5 Aksjer i selskaper

| | Kontor-kommune | Eierandel | Anskaffelses kost |
|----------------------------|----------------|-----------|-------------------|
| Østheim Eiendomsservice AS | Lillestrøm | 15,0% | 126 750 |
| Sum | | | 126 750 |

Note 6 Aksjonærer

Aksjekapitalen i Idawill Holding AS pr. 31.12 består av:

| | Antall | Pålydende | Bokført |
|-----------------|------------|-----------|---------------|
| Ordinære aksjer | 100 | 400,0 | 40 000 |
| Sum | 100 | | 40 000 |

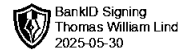
Eierstruktur

De største aksjonærene i % pr. 31.12 var:

| | Ordinære | Eierandel | Stemmeandel |
|---------------------|----------|-----------|-------------|
| Thomas William Lind | 100 | 100,0 | 100,0 |

Aksjer eiet av medlemmer i styret og daglig leder:

| Navn | Verv | Ordinære |
|-----------------------------|------------|------------|
| Thomas William Lind | styreleder | 100 |
| Totalt antall aksjer | | 100 |



Noter

Idawill Holding AS

Note 7 Fortsatt drift

Selskapet er nystiftet i 2023. Selskapet forventer at inntektene i fremtiden vil komme fra investeringer. I mellomtiden vil aksjonær støtte opp driften, driften av Idawill Holding AS medfører dermed ikke risiko for tap for eksterne tredjeparter.

Selskapet har lagt til grunn at forutsetningen for fortsatt drift er funnet tilstede. Regnskapet er avlagt under denne forutsetningen.