



## ÅRSREGNSKAPET FOR REGNSKAPSÅRET 2021 - GENERELL INFORMASJON

### Enheten

Organisasjonsnummer: 976 688 171  
Organisasjonsform: Aksjeselskap  
Foretaksnavn: ELLING TUFT TRANSPORT AS  
Forretningsadresse: Nordmoveien 19  
3534 SOKNA

### Regnskapsår

Årsregnskapets periode: 01.01.2021 - 31.12.2021

### Konsern

Morselskap i konsern: Ja  
Konsernregnskap lagt ved: Nei

### Regnskapsregler

Regler for små foretak benyttet: Ja  
Benyttet ved utarbeidelsen av årsregnskapet til selskapet: Regnskapslovens alminnelige regler

### Årsregnskapet fastsatt av kompetent organ

Bekreftet av representant for selskapet: Johan Kullerud Tuft  
Dato for fastsettelse av årsregnskapet: 30.06.2022

### Grunnlag for avgivelse

År 2021: Årsregnskapet er elektronisk innlevert  
År 2020: Tall er hentet fra elektronisk innlevert årsregnskap fra 2021

*Det er ikke krav til at årsregnskapet m.v. som sendes til Regnskapsregisteret er undertegnet. Kontrollen på at dette er utført ligger hos revisor/enhetens øverste organ. Sikkerheten ivaretas ved at innsender har rolle/rettighet for innsending av årsregnskapet via Altinn, og ved at det bekreftes at årsregnskapet er fastsatt av kompetent organ.*

Brønnøysundregistrene, 16.06.2023



## Resultatregnskap

Beløp i: NOK	Note	2021	2020
<b>RESULTATREGNSKAP</b>			
<b>Inntekter</b>			
Salgsinntekt	1	61 547 421	54 256 280
Annen driftsinntekt		3 630 251	3 179 686
<b>Sum inntekter</b>		<b>65 177 671</b>	<b>57 435 966</b>
<b>Kostnader</b>			
Varekostnad		46 645 487	38 186 061
Lønnskostnad	2	3 923 638	5 053 434
Avskrivning på driftsmidler	3	1 039 662	1 543 942
Nedskrivning av varige driftsmidler og immaterielle eiendeler	3		
Annen driftskostnad		9 332 938	9 299 618
<b>Sum kostnader</b>		<b>60 941 725</b>	<b>54 083 055</b>
<b>Driftsresultat</b>		<b>4 235 946</b>	<b>3 352 912</b>
<b>Finansinntekter og finanskostnader</b>			
Inntekt på investering i datterselskap og tilknyttet selskap	4	1 505 635	1 069 354
Inntekt på investering i tilknyttet selskap	4		
Annen renteinntekt		3 015	2 122
Annen finansinntekt		-1 426	-194
<b>Sum finansinntekter</b>		<b>1 507 223</b>	<b>1 071 281</b>
Annen rentekostnad		228 176	293 790
<b>Sum finanskostnader</b>		<b>228 176</b>	<b>293 790</b>
<b>Netto finans</b>		<b>1 279 047</b>	<b>777 491</b>
<b>Ordinært resultat før skattekostnad</b>		<b>5 514 993</b>	<b>4 130 403</b>
Skattekostnad på ordinært resultat	5	1 065 677	911 738
<b>Ordinært resultat etter skattekostnad</b>		<b>4 449 316</b>	<b>3 218 665</b>
<b>Årsresultat</b>		<b>4 449 316</b>	<b>3 218 665</b>
<b>Årsresultat etter minoritetsinteresser</b>		<b>4 449 316</b>	<b>3 218 665</b>



## Resultatregnskap

<b>Beløp i: NOK</b>	<b>Note</b>	<b>2021</b>	<b>2020</b>
<b>Totalresultat</b>		<b>4 449 316</b>	<b>3 218 665</b>
<b>Overføringer og disponeringer</b>			
Ordinært utbytte		1 000 000	750 000
Avsatt til annen egenkapital		3 449 316	2 468 665
<b>Sum overføringer og disponeringer</b>		<b>4 449 316</b>	<b>3 218 665</b>



## Balanse

Beløp i: NOK	Note	2021	2020
<b>BALANSE - EIENDELER</b>			
<b>Anleggsmidler</b>			
<b>Immaterielle eiendeler</b>			
Utsatt skattefordel	5		
<b>Varige driftsmidler</b>			
Tomter, bygninger o.a. fast eiendom	3, 6	2 966 525	3 016 525
Driftsløsøre, maskiner, inventar og annet utstyr	3, 6	4 115 336	3 218 918
<b>Sum varige driftsmidler</b>		<b>7 081 861</b>	<b>6 235 443</b>
<b>Finansielle anleggsmidler</b>			
Investering i datterselskap	1, 4	448 081	270 723
Investeringer i tilknyttet selskap	1, 4, 6	7 213 037	6 056 675
Andre langsiktige fordringer	7	251 700	404 150
<b>Sum finansielle anleggsmidler</b>		<b>7 912 818</b>	<b>6 731 548</b>
<b>Sum anleggsmidler</b>		<b>14 994 679</b>	<b>12 966 991</b>
<b>Omløpsmidler</b>			
<b>Varer</b>			
<b>Sum varer</b>		<b>69 000</b>	<b>148 000</b>
<b>Fordringer</b>			
Kundefordringer	6	7 312 337	6 114 418
Andre kortsiktige fordringer		1 906 226	1 175 156
<b>Sum fordringer</b>		<b>9 218 563</b>	<b>7 289 574</b>
<b>Bankinnskudd, kontanter og lignende</b>			
Bankinnskudd, kontanter o.l.	8	3 852 447	6 197 678
<b>Sum bankinnskudd, kontanter og lignende</b>		<b>3 852 447</b>	<b>6 197 678</b>
<b>Sum omløpsmidler</b>		<b>13 140 010</b>	<b>13 635 252</b>
<b>SUM EIENDELER</b>		<b>28 134 689</b>	<b>26 602 243</b>



## Balanse

Beløp i: NOK	Note	2021	2020
<b>BALANSE - EGENKAPITAL OG GJELD</b>			
<b>Egenkapital</b>			
<b>Innskutt egenkapital</b>			
Aksjekapital		1 700 000	1 700 000
Overkurs		250 000	250 000
<b>Sum innskutt egenkapital</b>		<b>1 950 000</b>	<b>1 950 000</b>
<b>Opptjent egenkapital</b>			
Annen egenkapital		9 953 428	7 504 112
<b>Sum opptjent egenkapital</b>		<b>9 953 428</b>	<b>7 504 112</b>
<b>Sum egenkapital</b>	9	<b>11 903 428</b>	<b>9 454 112</b>
<b>Gjeld</b>			
<b>Langsiktig gjeld</b>			
Utsatt skatt	5	659 534	611 051
<b>Sum avsetninger for forpliktelser</b>		<b>659 534</b>	<b>611 051</b>
<b>Annen langsiktig gjeld</b>			
Gjeld til kredittinstitusjoner	6	4 952 775	5 718 934
Øvrig langsiktig gjeld	6	2 000 000	2 000 000
<b>Sum annen langsiktig gjeld</b>		<b>6 952 775</b>	<b>7 718 934</b>
<b>Sum langsiktig gjeld</b>		<b>7 612 309</b>	<b>8 329 985</b>
<b>Kortsiktig gjeld</b>			
Gjeld til kredittinstitusjoner	6		
Leverandørgjeld		4 718 467	4 365 133
Betalbar skatt	5	1 017 194	984 040
Skyldig offentlige avgifter		1 013 134	1 878 840
Utbytte		1 000 000	750 000
Annen kortsiktig gjeld		870 157	840 132
<b>Sum kortsiktig gjeld</b>		<b>8 618 952</b>	<b>8 818 146</b>
<b>Sum gjeld</b>		<b>16 231 261</b>	<b>17 148 131</b>
<b>SUM EGENKAPITAL OG GJELD</b>		<b>28 134 689</b>	<b>26 602 243</b>



## Brønnøysundregistrene

### ÅRSREGNSKAP FOR REGNSKAPSÅRET 2021 - GENERELL INFORMASJON

Journalnummer: 2022 667254

#### Enheten

Organisasjonsnummer: 976 688 171  
Organisasjonsform: Aksjeselskap  
Foretaksnavn: ELLING TUFT TRANSPORT AS  
Forretningsadresse: Nordmoveien 19  
3534 SOKNA

#### Regnskapsår

Årsregnskapets periode: 01.01.2021 - 31.12.2021

#### Konsern

Morselskap i konsern: Ja  
Konsernregnskap lagt ved: Nei

#### Regnskapsregler

Regler for små foretak benyttet: Ja  
Benyttet ved utarbeidelsen av  
årsregnskapet til selskapet: Regnskapslovens alminnelige regler

#### Årsregnskapet fastsatt av kompetent organ

Bekreftet av representant for selskapet: Johan Kullerud Tuft  
Dato for fastsettelse av årsregnskapet: 30.06.2022

#### Grunnlag for avgivelse

År 2021: Årsregnskap er elektronisk innlevert.  
År 2020: Tall er hentet fra elektronisk innlevert årsregnskap fra 2021.

*Det er ikke krav til at årsregnskapet m.v. som sendes til Regnskapsregisteret er undertegnet. Kontrollen på at dette er utført ligger hos revisor/enhetens øverste organ. Sikkerheten ivaretas ved at innsender har rolle/rettighet for innsending av årsregnskapet via Altinn, og ved at det bekreftes at årsregnskapet er fastsatt av kompetent organ.*

Brønnøysundregistrene, 19.07.2022



Organisasjonsnr: 976 688 171  
ELLING TUFT TRANSPORT AS

## RESULTATREGNSKAP

Beløp i: NOK	Note	2021	2020
<b>RESULTATREGNSKAP</b>			
<b>Inntekter</b>			
Salgsinntekt	1	61 547 421	54 256 280
Annen driftsinntekt		3 630 251	3 179 686
<b>Sum inntekter</b>		<b>65 177 671</b>	<b>57 435 966</b>
<b>Kostnader</b>			
Varekostnad		46 645 487	38 186 061
Lønnskostnad	2	3 923 638	5 053 434
Avskrivning på driftsmidler	3	1 039 662	1 543 942
Nedskrivning av varige driftsmidler og immaterielle eiendeler	3		
Annen driftskostnad		9 332 938	9 299 618
<b>Sum kostnader</b>		<b>60 941 725</b>	<b>54 083 055</b>
<b>Driftsresultat</b>		<b>4 235 946</b>	<b>3 352 912</b>
<b>Finansinntekter og finanskostnader</b>			
Inntekt på investering i datterselskap og tilknyttet selskap	4	1 505 635	1 069 354
Inntekt på investering i tilknyttet selskap	4		
Annen renteinntekt		3 015	2 122
Annen finansinntekt		-1 426	-194
<b>Sum finansinntekter</b>		<b>1 507 223</b>	<b>1 071 281</b>
Annen rentekostnad		228 176	293 790
<b>Sum finanskostnader</b>		<b>228 176</b>	<b>293 790</b>
<b>Netto finans</b>		<b>1 279 047</b>	<b>777 491</b>
<b>Ordinært resultat før skattekostnad</b>		<b>5 514 993</b>	<b>4 130 403</b>
Skattekostnad på ordinært resultat	5	1 065 677	911 738
<b>Ordinært resultat etter skattekostnad</b>		<b>4 449 316</b>	<b>3 218 665</b>
<b>Årsresultat</b>		<b>4 449 316</b>	<b>3 218 665</b>
<b>Årsresultat etter minoritetsinteresser</b>		<b>4 449 316</b>	<b>3 218 665</b>
<b>Totalresultat</b>		<b>4 449 316</b>	<b>3 218 665</b>
<b>Overføringer og disponeringer</b>			



Ordinært utbytte	1 000 000	750 000
Avsatt til annen egenkapital	3 449 316	2 468 665
<b>Sum overføringer og disponeringer</b>	<b>4 449 316</b>	<b>3 218 665</b>



Organisasjonsnr: 976 688 171  
ELLING TUFT TRANSPORT AS

## BALANSE

Beløp i: NOK	Note	2021	2020
<b>BALANSE - EIENDELER</b>			
<b>Anleggsmidler</b>			
<b>Immaterielle eiendeler</b>			
Utsatt skattefordel	5		
<b>Varige driftsmidler</b>			
Tomter, bygninger o.a.			
fast eiendom	3, 6	2 966 525	3 016 525
Driftsløsøre, maskiner, inventar og annet utstyr	3, 6	4 115 336	3 218 918
<b>Sum varige driftsmidler</b>		<b>7 081 861</b>	<b>6 235 443</b>
<b>Finansielle anleggsmidler</b>			
Investering i datterselskap	1, 4	448 081	270 723
Investeringer i tilknyttet selskap	1, 4, 6	7 213 037	6 056 675
Andre langsiktige fordringer	7	251 700	404 150
<b>Sum finansielle anleggsmidler</b>		<b>7 912 818</b>	<b>6 731 548</b>
<b>Sum anleggsmidler</b>		<b>14 994 679</b>	<b>12 966 991</b>
<b>Omløpsmidler</b>			
<b>Varer</b>			
Sum varer		69 000	148 000
<b>Fordringer</b>			
Kundefordringer	6	7 312 337	6 114 418
Andre kortsiktige fordringer		1 906 226	1 175 156
<b>Sum fordringer</b>		<b>9 218 563</b>	<b>7 289 574</b>
<b>Bankinnskudd, kontanter og lignende</b>			
Bankinnskudd, kontanter o. l.	8	3 852 447	6 197 678
<b>Sum bankinnskudd, kontanter og lignende</b>		<b>3 852 447</b>	<b>6 197 678</b>
<b>Sum omløpsmidler</b>		<b>13 140 010</b>	<b>13 635 252</b>
<b>SUM EIENDELER</b>		<b>28 134 689</b>	<b>26 602 243</b>

## BALANSE - EGENKAPITAL OG GJELD

### Egenkapital



<b>Innskutt egenkapital</b>			
Aksjekapital		1 700 000	1 700 000
Overkurs		250 000	250 000
<b>Sum innskutt egenkapital</b>		<b>1 950 000</b>	<b>1 950 000</b>
<b>Opptjent egenkapital</b>			
Annen egenkapital		9 953 428	7 504 112
<b>Sum opptjent egenkapital</b>		<b>9 953 428</b>	<b>7 504 112</b>
<b>Sum egenkapital</b>	<b>9</b>	<b>11 903 428</b>	<b>9 454 112</b>
<b>Gjeld</b>			
<b>Langsiktig gjeld</b>			
Utsatt skatt	5	659 534	611 051
<b>Sum avsetninger for forpliktelses</b>		<b>659 534</b>	<b>611 051</b>
<b>Annen langsiktig gjeld</b>			
Gjeld til			
kredittinstitusjoner	6	4 952 775	5 718 934
Øvrig langsiktig gjeld	6	2 000 000	2 000 000
<b>Sum annen langsiktig gjeld</b>		<b>6 952 775</b>	<b>7 718 934</b>
<b>Sum langsiktig gjeld</b>		<b>7 612 309</b>	<b>8 329 985</b>
<b>Kortsiktig gjeld</b>			
Gjeld til			
kredittinstitusjoner	6		
Leverandørgjeld		4 718 467	4 365 133
Betalbar skatt	5	1 017 194	984 040
Skyldig offentlige avgifter		1 013 134	1 878 840
Utbytte		1 000 000	750 000
Annen kortsiktig gjeld		870 157	840 132
<b>Sum kortsiktig gjeld</b>		<b>8 618 952</b>	<b>8 818 146</b>
<b>Sum gjeld</b>		<b>16 231 261</b>	<b>17 148 131</b>
<b>SUM EGENKAPITAL OG GJELD</b>		<b>28 134 689</b>	<b>26 602 243</b>



Organisasjonsnr: 976 688 171  
ELLING TUFT TRANSPORT AS

NOTEOPPLYSNINGER - SELSKAP - alle poster oppgitt i hele tall

Note

Antall aksjer og aksjeeiere

Note

Antall årsverk i regnskapsåret

Virksomheten har hatt følgende antall årsverk:  
7.00

Omløpsmidler                      Startdato      Sluttdato      Endring

Skattemessig fremf.undersk. Startdato      Sluttdato      Endring

Kortsiktig gjeld                      Startdato      Sluttdato      Endring



<b>Resultatregnskap</b>			
Elling Tuft Transport AS			
<b>Driftsinntekter og driftskostnader</b>	Note	<b>2021</b>	<b>2020</b>
Salgsinntekt	1	61 547 421	54 256 280
Annen driftsinntekt		3 630 251	3 179 686
		<u>65 177 671</u>	<u>57 435 966</u>
Varekostnad		46 645 487	38 186 061
Lønnskostnad	2	3 923 638	5 053 434
Avskrivning på driftsmidler	3	1 039 662	1 543 942
Annen driftskostnad		9 332 938	9 299 618
		<u>60 941 725</u>	<u>54 083 055</u>
<b>Driftsresultat</b>		<b><u>4 235 946</u></b>	<b><u>3 352 912</u></b>
<b>Finansinntekter og finanskostnader</b>			
Inntekt på investering i datterselskap og tilknyttet selskap		1 505 635	1 069 354
Renteinntekt		3 015	2 122
Annen finansinntekt		-1 426	-194
Rentekostnad		-228 176	-293 790
		<u>1 279 047</u>	<u>777 491</u>
<b>Ordinært resultat før skattekostnad</b>		<b>5 514 993</b>	<b>4 130 403</b>
Skattekostnad på ordinært resultat	5	1 065 677	911 738
<b>Ordinært resultat</b>		<b><u>4 449 316</u></b>	<b><u>3 218 665</u></b>
<b>ÅRSRESULTAT</b>		<b><u>4 449 316</u></b>	<b><u>3 218 665</u></b>
<b>Overføringer</b>			
Avsatt til utbytte		1 000 000	750 000
Avsatt til annen egenkapital		3 449 316	2 468 665
		<u>4 449 316</u>	<u>3 218 665</u>


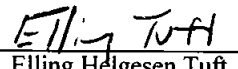



<b>Balanse</b>			
<b>Elling Tuft Transport AS</b>			
<b>EIENDELER</b>	<b>Note</b>	<b>2021</b>	<b>2020</b>
<b>Anleggsmidler</b>			
<u>Varige driftsmidler</u>			
Tomter, bygninger o.a. fast eiendom	3, 6	2 966 525	3 016 525
Driftsløsøre, maskiner, inventar og annet utstyr	3, 6	4 115 336	3 218 918
		<u>7 081 861</u>	<u>6 235 443</u>
<u>Finansielle driftsmidler</u>			
Investeringer i datterselskap	1, 4	448 081	270 723
Investeringer i tilknyttet selskap	1, 4, 6	7 213 037	6 056 675
Andre langsiktige fordringer	7	251 700	404 150
		<u>7 912 818</u>	<u>6 731 548</u>
<b>Sum anleggsmidler</b>		<b><u>14 994 679</u></b>	<b><u>12 966 991</u></b>
<b>Omløpsmidler</b>			
<u>Varer</u>			
		<u>69 000</u>	<u>148 000</u>
<u>Fordringer</u>			
Kundefordringer	6	7 312 337	6 114 418
Andre kortsiktige fordringer		1 906 226	1 175 156
		<u>9 218 563</u>	<u>7 289 574</u>
<u>Bankinnskudd, kontanter o.l.</u>	<u>8</u>	<u>3 852 447</u>	<u>6 197 678</u>
<b>Sum omløpsmidler</b>		<b><u>13 140 010</u></b>	<b><u>13 635 252</u></b>
<b>SUM EIENDELER</b>		<b><u>28 134 689</u></b>	<b><u>26 602 243</u></b>



<b>Balanse</b>			
Elling Tuft Transport AS			
<b>EGENKAPITAL OG GJELD</b>	<b>Note</b>	<b>2021</b>	<b>2020</b>
<b>Egenkapital</b>			
<u>Innskutt egenkapital</u>			
Aksjekapital		1 700 000	1 700 000
Overkurs		250 000	250 000
		<u>1 950 000</u>	<u>1 950 000</u>
<u>Opptjent egenkapital</u>			
Annen egenkapital		9 953 428	7 504 112
<b>Sum egenkapital</b>	<b>9</b>	<b><u>11 903 428</u></b>	<b><u>9 454 112</u></b>
<b>Gjeld</b>			
<u>Avsetning for forpliktelser</u>			
Utsatt skatt	5	659 534	611 051
<u>Annen langsiktig gjeld</u>			
Gjeld til kredittinstitusjoner	6	4 952 775	5 718 934
Øvrig langsiktig gjeld	6	2 000 000	2 000 000
		<u>6 952 775</u>	<u>7 718 934</u>
<u>Kortsiktig gjeld</u>			
Leverandørgjeld		4 718 467	4 365 133
Betalbar skatt	5	1 017 194	984 040
Skyldig offentlige avgifter		1 013 134	1 878 840
Utbytte		1 000 000	750 000
Annen kortsiktig gjeld		870 157	840 132
		<u>8 618 952</u>	<u>8 818 146</u>
<b>Sum gjeld</b>		<b><u>16 231 261</u></b>	<b><u>17 148 131</u></b>
<b>SUM EGENKAPITAL OG GJELD</b>		<b><u>28 134 689</u></b>	<b><u>26 602 243</u></b>

Sokna, 23.06.2022  
Styret i Elling Tuft Transport AS

 Johan Kullerud Tuft styreleder	 Elling Helgesen Tuft styremedlem/daglig leder	 John Gunnar Nerstad styremedlem
--	---	---

Elling Tuft Transport AS Side 3



Elling Tuft Transport AS

**Note 1 - Regnskapsprinsipper**

Årsregnskapet er satt opp i samsvar med regnskapsloven og NRS 8 - God regnskapsskikk for små foretak.

Driftsinntekter

Inntektsføring ved salg av varer skjer på leveringstidspunktet. Tjenester inntektsføres etter hvert som de leveres.

Skatt

Skattekostnaden i resultatregnskapet omfatter både periodens betalbare skatt og endring i utsatt skatt. Utsatt skatt er beregnet med 22% på grunnlag av de midlertidige forskjeller som eksisterer mellom regnskapsmessige og skattemessige verdier, samt ligningsmessig underskudd til fremføring ved utgangen av regnskapsåret. Skatteøkende og skattereduserende midlertidige forskjeller som reverserer eller kan reversere i samme periode er utlignet og nettoført.

Klassifisering og vurdering av balanseposter

Anleggsmidler omfatter eiendeler bestemt til varig eie og bruk. Anleggsmidler er vurdert til anskaffelseskost. Varige driftsmidler balanseføres og avskrives over driftsmidlets økonomiske levetid. Varige driftsmidler nedskrives til virkelig verdi ved verdifall som forventes ikke å være forbigående.

Omløpsmidler og kortsiktig gjeld omfatter normalt poster som forfaller til betaling innen ett år etter balansedagen, samt poster som knytter seg til varekretsløpet. Omløpsmidler vurderes til laveste verdi av anskaffelseskost og antatt virkelig verdi.

Datterselskaper og tilknyttede selskaper

Investeringer i tilknyttede selskap og datterselskap er bokført etter egenkapitalmetoden.

Fordringer

Kundefordringer og andre fordringer oppføres til pålydende etter fradrag for avsetning til forventet tap.



## Elling Tuft Transport AS

### Note 2 - Ansatte, godtgjørelse m.v.

Lønnskostnader består av følgende poster:	<u>2021</u>	<u>2020</u>
Lønninger	3 230 384	4 281 949
Arbeidsgiveravgift	484 254	584 285
Pensjonskostnader	107 933	76 243
Andre ytelser	101 067	110 957
	<u>3 923 638</u>	<u>5 053 434</u>

Selskapet sysselsatte i regnskapsåret 12 ansatte som til sammen utgjorde ca. 7 årsverk.

### Note 3 - Varige driftsmidler

	<u>Bygninger og tomter</u>	<u>Maskiner/ utstyr</u>
Anskaffelseskost 01.01.	3 075 525	8 635 014
Tilgang i året		4 757 345
Avgang i året til anskaffelseskost	-	2 871 265
Samlet avskrivninger pr. 31.12	109 000	6 405 758
Balanseført verdi 31.12.	<u>2 966 525</u>	<u>4 115 336</u>
Årets avskrivninger	<u>50 000</u>	<u>989 662</u>
Avskrivning linært	10 år	7-10 år

Bygninger og tomter er inklusiv en tomt med bokført verdi kr 2 575 525,- som ikke avskrives.



## Elling Tuft Transport AS

### Note 4 - Investeringer i datterselskap og tilknyttede selskaper

<u>Firma</u>	<u>Forretnings- adresse</u>	<u>Eier-/stemme andel</u>	<u>Resultat</u>	<u>Egen- kapital</u>	<u>Bokført verdi</u>
<u>Datterselskap:</u>					
Nettfrakt AS	Ringerike	100 %	57 545	376 236	376 236
Tuft og Iversen DA	Ringerike	80 %	156 373	86 175	68 940
Tuft og Babul DA	Ringerike	50 %	-4 428	5 810	2 905
<u>Tilknyttet selskap:</u>					
Tuft og Lysaker DA	Ringerike	50 %	241 439	1 419 709	709 854
Tuft og Langeland DA	Ringerike	50 %	6 470	377 872	188 936
Tuft og Gullerud DA	Ringerike	33 %	1 028 943	3 694 835	1 234 075
Tuft og Jørgensen DA	Ringerike	50 %	205 575	1 086 408	543 204
Tuft og Johansen DA	Ringerike	50 %	508 407	936 777	468 389
Valdrestømmer AS	Øystre Slidre	50 %	1 280 843	7 640 086	4 068 579

Datterselskaper og tilknyttede selskaper har en stor andel av sine transportoppdrag gjennom Elling Tuft Transport AS. I 2021 utførte de transportoppdrag gjennom Elling Tuft Transport AS for kr 19 407 346,-.

### Note 5 - Skatt

#### Spesifikasjon av grunnlaget for betalbar skatt:

	<u>2021</u>	<u>2020</u>
Årsresultat før skatt	5 514 993	4 130 403
Permanente forskjeller	-671 007	13 863
Endring midlertidige forskjeller	-220 375	328 643
Fremførbart underskudd	-	-
Grunnlag betalbar skatt	<u>4 623 611</u>	<u>4 472 909</u>
Betalbar skatt - 22 %	<u>1 017 194</u>	<u>984 040</u>

#### Spesifikasjon av årets skattekostnad:

Betalbar skatt	1 017 194	984 040
Endring utsatt skatt	48 483	-72 301
	<u>1 065 677</u>	<u>911 739</u>



## Elling Tuft Transport AS

### Spesifikasjon av utsatt skatt:

	<u>31.12.2021</u>	<u>31.12.2020</u>	<u>Endring</u>
Midlertidige forskjeller omløpsmidler	-20 000	-20 000	-
Midlertidige forskjeller anleggsmidler	<u>3 017 881</u>	<u>2 797 506</u>	<u>220 375</u>
Sum midlertidige forskjeller	<u>2 997 881</u>	<u>2 777 506</u>	<u>220 375</u>
Utsatt skatt 22%	<u>659 534</u>	<u>611 051</u>	<u>48 483</u>

### Note 6 - Gjeld og pantstillelser

#### Gjeld og garantier som er sikret ved pant.

	<u>2021</u>	<u>2020</u>
Kortsiktig gjeld til kredittinstitusjoner	0	-
Langsiktig gjeld til kredittinstitusjoner	4 952 775	5 718 934
Annen langsiktig gjeld	<u>2 000 000</u>	<u>2 000 000</u>
	<u>6 952 775</u>	<u>7 718 934</u>
Gjeld som forfaller senere enn 5 år	<u>5 119 435</u>	

#### Bokført verdi av pantsatte eiendeler:

Investering i tilknyttet selskap	4 068 579
Bygninger og tomter	2 966 525
Varige driftsmidler	4 115 336
Kundefordringer	<u>7 312 337</u>
	<u>18 462 777</u>

Selskapet har stillet bankgaranti på totalt kr 4 584 000,- hvorav kr 584 000,- til Statens Vegvesen som gjelder løyvegaranti.

### Note 7 - Gjenstående leasingforpliktelse

Selskapet har betalt forskudd på leasing, dette blir periodisert over avtalt leieperiode.

Selskapet har ved utløpet av året 9 løpende leasingavtaler med nominell restverdi inkl. renter for hele perioden med kr 3 151.150.



Elling Tuft Transport AS

**Note 8 - Bankinnskudd**


Bundne skattetrekksmidler	<u>395 662</u>
---------------------------	----------------

**Note 9 - Spesifikasjon av selskapets egenkapital og vurdering av fortsatt drift**

	<u>Aksje- kapital</u>	<u>Overkurs</u>	<u>Annen opptj. egenkapital</u>	<u>Sum egenkapital</u>
Egenkapital pr. 01.01.	1 700 000	250 000	7 504 112	9 454 112
Årets resultat	-	-	4 449 316	4 449 316
Tilleggsutbytte	-	-	-1 000 000	-1 000 000
Utbytte			-1 000 000	-1 000 000
Egenkapital pr. 31.12.	<u>1 700 000</u>	<u>250 000</u>	<u>9 953 428</u>	<u>11 903 428</u>



Til generalforsamlingen i  
Elling Tuft Transport AS AS



HVERVEN

## Uavhengig revisors beretning

### Konklusjon

Vi har revidert Elling Tuft Transport AS AS sitt årsregnskap som viser et overskudd kr 4 449 316,-. Årsregnskapet består av balanse per 31. desember 2021, resultatregnskap for regnskapsåret avsluttet per denne datoen og noter til årsregnskapet, herunder et sammendrag av viktige regnskapsprinsipper.

Etter vår mening

- oppfyller årsregnskapet gjeldende lovkrav, og
- gir årsregnskapet et rettviseende bilde av selskapets finansielle stilling per 31. desember 2021 og av dets resultat for regnskapsåret avsluttet per denne datoen i samsvar med regnskapslovens regler og god regnskapsskikk i Norge.

### Grunnlag for konklusjonen

Vi har gjennomført revisjonen i samsvar med de internasjonale revisjonsstandardene International Standards on Auditing (ISA-ene). Våre oppgaver og plikter i henhold til disse standardene er beskrevet nedenfor under Revisors oppgaver og plikter ved revisjonen av årsregnskapet. Vi er uavhengige av selskapet slik det kreves i lov, forskrift og International Code of Ethics for Professional Accountants (inkludert internasjonale uavhengighetsstandarder) utstedt av the International Ethics Standards Board for Accountants (IESBA-reglene), og vi har overholdt våre øvrige etiske forpliktelser i samsvar med disse kravene. Innhentet revisjonsbevis er etter vår vurdering tilstrekkelig og hensiktsmessig som grunnlag for vår konklusjon.

### Ledelsens ansvar for årsregnskapet

Ledelsen (styret og daglig leder) er ansvarlig for å utarbeide årsregnskapet og for at det gir et rettviseende bilde i samsvar med regnskapslovens regler og god regnskapsskikk i Norge. Ledelsen er også ansvarlig for slik intern kontroll som den finner nødvendig for å kunne utarbeide et årsregnskap som ikke inneholder vesentlig feilinformasjon, verken som følge av misligheter eller utilsiktede feil.

Ved utarbeidelsen av årsregnskapet må ledelsen ta standpunkt til selskapets evne til fortsatt drift og opplyse om forhold av betydning for fortsatt drift. Forutsetningen om fortsatt drift skal legges til grunn for årsregnskapet så lenge det ikke er sannsynlig at virksomheten vil bli avvirket.

## HVERVEN REVISJON

Statsautoriserte revisorer

MEDLEM AV DEN NORSKE REVISORFORENING

Kartverksveien 5 | 3511 Hønefoss | 32 11 69 00 | NO 979 290 861 MVA | [hvervenrevisjon.no](http://hvervenrevisjon.no)





## Revisors oppgaver og plikter ved revisjonen av årsregnskapet

Vårt mål er å oppnå betryggende sikkerhet for at årsregnskapet som helhet ikke inneholder vesentlig feilinformasjon, verken som følge av misligheter eller utilsiktede feil, og å avgi en revisjonsberetning som inneholder vår konklusjon. Betryggende sikkerhet er en høy grad av sikkerhet, men ingen garanti for at en revisjon utført i samsvar med ISA-ene, alltid vil avdekke vesentlig feilinformasjon som eksisterer. Feilinformasjon kan oppstå som følge av misligheter eller utilsiktede feil. Feilinformasjon blir vurdert som vesentlig dersom den enkeltvis eller samlet med rimelighet kan forventes å påvirke økonomiske beslutninger som brukerne foretar basert på årsregnskapet.

For videre beskrivelse av revisors oppgaver og plikter vises det til:  
<https://revisorforeningen.no/revisjonsberetninger>

Hønefoss, 23. juni 2022

**Hverven Revisjon AS**

Jakob Bratvold

statsautorisert revisor



**HVERVEN REVISJON**

Statsautoriserte revisorer

MEDLEM AV DEN NORSKE REVISORFORENING

Kartverksveien 5 | 3511 Hønefoss | 32 11 69 00 | NO 979 290 861 MVA | [hvervenrevisjon.no](http://hvervenrevisjon.no)

