



## ÅRSREGNSKAPET FOR REGNSKAPSÅRET 2022 - GENERELL INFORMASJON

### Enheten

Organisasjonsnummer: 916 120 214  
Organisasjonsform: Aksjeselskap  
Foretaksnavn: NAUSTET CAFE & PUB AS  
Forretningsadresse: Junkerbukta  
7112 HASSELVIKA

### Regnskapsår

Årsregnskapets periode: 01.01.2022 - 31.12.2022

### Konsern

Morselskap i konsern: Nei

### Regnskapsregler

Regler for små foretak benyttet: Ja  
Benyttet ved utarbeidelsen av årsregnskapet til selskapet: Regnskapslovens alminnelige regler

### Årsregnskapet fastsatt av kompetent organ

Bekreftet av representant for selskapet: May Tønder Bremnes  
Dato for fastsettelse av årsregnskapet: 05.05.2023

### Grunnlag for avgivelse

År 2022: Årsregnskapet er elektronisk innlevert  
År 2021: Tall er hentet fra elektronisk innlevert årsregnskap fra 2022

*Det er ikke krav til at årsregnskapet m.v. som sendes til Regnskapsregisteret er undertegnet. Kontrollen på at dette er utført ligger hos revisor/enhetens øverste organ. Sikkerheten ivaretas ved at innsender har rolle/rettighet for innsending av årsregnskapet via Altinn, og ved at det bekreftes at årsregnskapet er fastsatt av kompetent organ.*

Brønnøysundregistrene, 01.06.2024



## Resultatregnskap

Beløp i: NOK	Note	2022	2021
<b>RESULTATREGNSKAP</b>			
<b>Inntekter</b>			
Salgsinntekt		131 915	248 659
Annen driftsinntekt			2 400
<b>Sum inntekter</b>		<b>131 915</b>	<b>251 059</b>
<b>Kostnader</b>			
Varekostnad		98 199	129 948
Avskrivning av driftsmidler og immaterielle eiendeler	1	39 497	39 497
Annen driftskostnad	2	100 136	124 915
<b>Sum kostnader</b>		<b>237 832</b>	<b>294 361</b>
<b>Driftsresultat</b>		<b>-105 917</b>	<b>-43 301</b>
Annen rentekostnad		25	776
<b>Sum finanskostnader</b>		<b>25</b>	<b>776</b>
<b>Netto finans</b>		<b>-25</b>	<b>-776</b>
<b>Ordinært resultat før skattekostnad</b>	3	<b>-105 942</b>	<b>-44 077</b>
Skattekostnad på resultat	3		
<b>Ordinært resultat etter skattekostnad</b>		<b>-105 942</b>	<b>-44 077</b>
<b>Årsresultat</b>		<b>-105 942</b>	<b>-44 077</b>
<b>Årsresultat etter minoritetsinteresser</b>		<b>-105 942</b>	<b>-44 077</b>
<b>Totalresultat</b>		<b>-105 942</b>	<b>-44 077</b>
<b>Overføringer og disponeringer</b>			
Udekket tap	4	-105 942	-44 077
Overført fra annen egenkapital	4		
<b>Sum overføringer og disponeringer</b>		<b>-105 942</b>	<b>-44 077</b>



## Balanse

Beløp i: NOK	Note	2022	2021
<b>BALANSE - EIENDELER</b>			
<b>Anleggsmidler</b>			
<b>Immaterielle eiendeler</b>			
Utsatt skattefordel	3		
<b>Varige driftsmidler</b>			
Tomter, bygninger o.a. fast eiendom	1		
Maskiner og anlegg	1		
Driftsløsøre, inventar o.a. utstyr	1	27 909	67 406
<b>Sum varige driftsmidler</b>		<b>27 909</b>	<b>67 406</b>
Andre langsiktige fordringer	5		
<b>Sum anleggsmidler</b>		<b>27 909</b>	<b>67 406</b>
<b>Omløpsmidler</b>			
<b>Varer</b>			
<b>Sum varer</b>		<b>15 961</b>	<b>43 278</b>
<b>Fordringer</b>			
Andre kortsiktige fordringer		1 186	2 620
<b>Sum fordringer</b>		<b>1 186</b>	<b>2 620</b>
<b>Bankinnskudd, kontanter og lignende</b>			
Bankinnskudd, kontanter o.l.		5 806	39 431
<b>Sum bankinnskudd, kontanter og lignende</b>		<b>5 806</b>	<b>39 431</b>
<b>Sum omløpsmidler</b>		<b>22 953</b>	<b>85 329</b>
<b>SUM EIENDELER</b>		<b>50 862</b>	<b>152 734</b>
<b>BALANSE - EGENKAPITAL OG GJELD</b>			
<b>Egenkapital</b>			
<b>Innskutt egenkapital</b>			
Aksjekapital	4, 6	30 000	30 000



## Balanse

<b>Beløp i: NOK</b>	<b>Note</b>	<b>2022</b>	<b>2021</b>
Beholdning av egne aksjer	6		
<b>Sum innskutt egenkapital</b>		<b>30 000</b>	<b>30 000</b>
<b>Opptjent egenkapital</b>			
Annen egenkapital	4, 7		
Udekket tap	4, 7	508 296	402 354
<b>Sum opptjent egenkapital</b>		<b>-508 296</b>	<b>-402 354</b>
<b>Sum egenkapital</b>	7	<b>-478 296</b>	<b>-372 354</b>
<b>Gjeld</b>			
<b>Langsiktig gjeld</b>			
Utsatt skatt	3		
<b>Annen langsiktig gjeld</b>			
Langsiktig konserngjeld	5		
<b>Sum langsiktig gjeld</b>		<b>0</b>	<b>0</b>
<b>Kortsiktig gjeld</b>			
Leverandørgjeld		4 809	14 968
Betalbar skatt	3		
Kortsiktig konserngjeld		1 530	
Annen kortsiktig gjeld	5	522 819	510 120
<b>Sum kortsiktig gjeld</b>		<b>529 158</b>	<b>525 088</b>
<b>Sum gjeld</b>		<b>529 158</b>	<b>525 088</b>
<b>SUM EGENKAPITAL OG GJELD</b>		<b>50 862</b>	<b>152 734</b>



## Brønnøysundregistrene

### ÅRSREGNSKAP FOR REGNSKAPSÅRET 2022 - GENERELL INFORMASJON

Journalnummer: 2023 399851

#### Enheten

Organisasjonsnummer: 916 120 214  
Organisasjonsform: Aksjeselskap  
Foretaksnavn: NAUSTET CAFE & PUB AS  
Forretningsadresse: Junkerbukta  
7112 HASSELVIKA

#### Regnskapsår

Årsregnskapets periode: 01.01.2022 - 31.12.2022

#### Konsern

Morselskap i konsern: Nei

#### Regnskapsregler

Regler for små foretak benyttet: Ja  
Benyttet ved utarbeidelsen av  
årsregnskapet til selskapet: Regnskapslovens alminnelige regler

#### Årsregnskapet fastsatt av kompetent organ

Bekreftet av representant for selskapet: May Tønder Bremnes  
Dato for fastsettelse av årsregnskapet: 05.05.2023

#### Revisjon

Selskapet har besluttet at årsregnskapet  
ikke skal revideres: Ja  
Årsregnskapet er utarbeidet av ekstern  
autorisert regnskapsfører: Ja  
Ekstern autorisert regnskapsfører har i  
løpet av regnskapsåret bistått ved den  
løpende regnskapsføringen eller utført  
andre tjenester for selskapet enn å  
utarbeide årsregnskapet: Ja

#### Grunnlag for avgivelse

År 2022: Årsregnskap er elektronisk innlevert.  
År 2021: Tall er hentet fra elektronisk innlevert årsregnskap fra 2022.

*Det er ikke krav til at årsregnskapet m.v. som sendes til Regnskapsregisteret er undertegnet. Kontrollen på at dette er utført ligger hos revisor/enhetens øverste organ. Sikkerheten ivaretas ved at innsender har rolle/rettighet for innsending av årsregnskapet via Altinn, og ved at det bekreftes at årsregnskapet er fastsatt av kompetent organ.*

Brønnøysundregistrene, 13.05.2023

---

Brønnøysundregistrene  
Postadresse: Postboks 900, 8910 Brønnøysund  
Telefon: 75 00 75 00  
E-post: firmapost@brreg.no Internett: www.brreg.no  
Organisasjonsnummer: 974 760 673



Organisasjonsnr: 916 120 214  
NAUSTET CAFE & PUB AS

## RESULTATREGNSKAP

<b>Beløp i: NOK</b>	<b>Note</b>	<b>2022</b>	<b>2021</b>
<b>RESULTATREGNSKAP</b>			
<b>Inntekter</b>			
Salgsinntekt		131 915	248 659
Annen driftsinntekt			2 400
<b>Sum inntekter</b>		<b>131 915</b>	<b>251 059</b>
<b>Kostnader</b>			
Varekostnad		98 199	129 948
Avskrivning av driftsmidler og immaterielle eiendeler	1	39 497	39 497
Annen driftskostnad	2	100 136	124 915
<b>Sum kostnader</b>		<b>237 832</b>	<b>294 361</b>
<b>Driftsresultat</b>		<b>-105 917</b>	<b>-43 301</b>
Annen rentekostnad		25	776
<b>Sum finanskostnader</b>		<b>25</b>	<b>776</b>
<b>Netto finans</b>		<b>-25</b>	<b>-776</b>
<b>Ordinært resultat før skattekostnad</b>			
<b>skattekostnad</b>	3	<b>-105 942</b>	<b>-44 077</b>
Skattekostnad på resultat	3		
<b>Ordinært resultat etter skattekostnad</b>		<b>-105 942</b>	<b>-44 077</b>
<b>Årsresultat</b>		<b>-105 942</b>	<b>-44 077</b>
<b>Årsresultat etter minoritetsinteresser</b>		<b>-105 942</b>	<b>-44 077</b>
<b>Totalresultat</b>		<b>-105 942</b>	<b>-44 077</b>
<b>Overføringer og disponeringer</b>			
Udekket tap	4	-105 942	-44 077
Overført fra annen egenkapital	4		
<b>Sum overføringer og disponeringer</b>		<b>-105 942</b>	<b>-44 077</b>



Organisasjonsnr: 916 120 214  
NAUSTET CAFE & PUB AS

## BALANSE

Beløp i: NOK	Note	2022	2021
--------------	------	------	------

### BALANSE - EIENDELER

#### Anleggsmidler

##### Immaterielle eiendeler

Utsatt skattefordel	3		
---------------------	---	--	--

##### Varige driftsmidler

Tomter, bygninger o.a.			
------------------------	--	--	--

fast eiendom	1		
--------------	---	--	--

Maskiner og anlegg	1		
--------------------	---	--	--

Driftsløsøre, inventar o.			
---------------------------	--	--	--

a. utstyr	1	27 909	67 406
-----------	---	--------	--------

<b>Sum varige driftsmidler</b>		<b>27 909</b>	<b>67 406</b>
--------------------------------	--	---------------	---------------

Andre langsiktige			
-------------------	--	--	--

fordringer	5		
------------	---	--	--

<b>Sum anleggsmidler</b>		<b>27 909</b>	<b>67 406</b>
--------------------------	--	---------------	---------------

#### Omløpsmidler

##### Varer

<b>Sum varer</b>		<b>15 961</b>	<b>43 278</b>
------------------	--	---------------	---------------

##### Fordringer

Andre kortsiktige			
-------------------	--	--	--

fordringer		1 186	2 620
------------	--	-------	-------

<b>Sum fordringer</b>		<b>1 186</b>	<b>2 620</b>
-----------------------	--	--------------	--------------

##### Bankinnskudd, kontanter

##### og lignende

Bankinnskudd, kontanter o.			
----------------------------	--	--	--

l.		5 806	39 431
----	--	-------	--------

<b>Sum bankinnskudd,</b>			
--------------------------	--	--	--

<b>kontanter og lignende</b>		<b>5 806</b>	<b>39 431</b>
------------------------------	--	--------------	---------------

<b>Sum omløpsmidler</b>		<b>22 953</b>	<b>85 329</b>
-------------------------	--	---------------	---------------

<b>SUM EIENDELER</b>		<b>50 862</b>	<b>152 734</b>
----------------------	--	---------------	----------------

### BALANSE - EGENKAPITAL OG

### GJELD

#### Egenkapital

##### Innskutt egenkapital

Aksjekapital	4, 6	30 000	30 000
--------------	------	--------	--------

Beholdning av egne aksjer	6		
---------------------------	---	--	--

<b>Sum innskutt egenkapital</b>		<b>30 000</b>	<b>30 000</b>
---------------------------------	--	---------------	---------------

##### Opptjent egenkapital

Annen egenkapital	4, 7		
-------------------	------	--	--



Udekket tap	4, 7	508 296	402 354
<b>Sum opptjent egenkapital</b>		<b>-508 296</b>	<b>-402 354</b>
<b>Sum egenkapital</b>	<b>7</b>	<b>-478 296</b>	<b>-372 354</b>
<b>Gjeld</b>			
<b>Langsiktig gjeld</b>			
Utsatt skatt	3		
<b>Annen langsiktig gjeld</b>			
Langsiktig konserngjeld	5		
<b>Sum langsiktig gjeld</b>		<b>0</b>	<b>0</b>
<b>Kortsiktig gjeld</b>			
Leverandørgjeld		4 809	14 968
Betalbar skatt	3		
Kortsiktig konserngjeld		1 530	
Annen kortsiktig gjeld	5	522 819	510 120
<b>Sum kortsiktig gjeld</b>		<b>529 158</b>	<b>525 088</b>
<b>Sum gjeld</b>		<b>529 158</b>	<b>525 088</b>
<b>SUM EGENKAPITAL OG GJELD</b>		<b>50 862</b>	<b>152 734</b>



Organisasjonsnr: 916 120 214  
NAUSTET CAFE & PUB AS

NOTEOPPLYSNINGER - SELSKAP - alle poster oppgitt i hele tall

## Note

Antall årsverk i regnskapsåret  
0.00

Sum Beløp

Balanseført verdi 31.12. Varige driftsmidler Immaterielle eiend.

## Konsernregnskap

Morselskapet sitt navn

Forretningskontor for morselskapet

## Begrunnelse for at datterselskap er utelatt fra konsolideringen

Samlet beløp - tilknyttet selskap Årets Fjorårets

Samlet beløp - foretak i samme konsern Årets Fjorårets

Samlet beløp - foretak i samme konsern Årets Fjorårets


Samlet beløp - felles kontrollert virksomhet Årets Fjorårets


Pantstillelse Beløp


Beholdning av egne aksjer Antall Pålydende Andel av aksjek.



 BankID Signing  
Maria Tønder  
2023-05-09

 BankID Signing  
Ole Johan Haarberg  
2023-05-09

 BankID Signing  
Mats Ove Bremnes  
2023-05-09

 BankID Signing  
May Tønder Bremnes  
2023-05-09

# Årsregnskap 2022

## Naustet Cafe & Pub AS

**Resultatregnskap**  
**Balanse**  
**Noter til regnskapet**

**Org.nr.: 916 120 214**



## Resultatregnskap

### Naustet Cafe & Pub AS

Driftsinntekter og driftskostnader	Note	2022	2021
Salgsinntekt		131 915	248 659
Annen driftsinntekt		0	2 400
<b>Sum driftsinntekter</b>		<b>131 915</b>	<b>251 059</b>
Varekostnad		98 199	129 948
Avskrivning av driftsmidler og immaterielle eiendeler	1	39 497	39 497
Annen driftskostnad	2	100 136	124 915
<b>Sum driftskostnader</b>		<b>237 832</b>	<b>294 361</b>
<b>Driftsresultat</b>		<b>-105 917</b>	<b>-43 301</b>
<b>Finansinntekter og finanskostnader</b>			
Annen rentekostnad		25	776
<b>Resultat av finansposter</b>		<b>-25</b>	<b>-776</b>
Resultat før skattekostnad	3	-105 942	-44 077
<b>Resultat</b>		<b>-105 942</b>	<b>-44 077</b>
<b>Årsresultat</b>		<b>-105 942</b>	<b>-44 077</b>
<b>Overføringer</b>			
Overført til udekket tap	4	105 942	44 077
<b>Sum overføringer</b>		<b>-105 942</b>	<b>-44 077</b>



## Balanse 31.12

### Naustet Cafe & Pub AS

Eiendeler	Note	2022	2021
<b>Varige driftsmidler</b>			
Driftsløsøre, inventar o.a. utstyr	1	27 909	67 406
<b>Sum varige driftsmidler</b>		<b>27 909</b>	<b>67 406</b>
<b>Sum anleggsmidler</b>		<b>27 909</b>	<b>67 406</b>
<b>Omløpsmidler</b>			
Lager av varer og annen beholdning		15 961	43 278
<b>Fordringer</b>			
Andre kortsiktige fordringer		1 186	2 620
<b>Sum fordringer</b>		<b>1 186</b>	<b>2 620</b>
Bankinnskudd, kontanter o.l.		5 806	39 431
<b>Sum omløpsmidler</b>		<b>22 953</b>	<b>85 329</b>
<b>Sum eiendeler</b>		<b>50 862</b>	<b>152 734</b>



## Balanse 31.12

### Naustet Cafe & Pub AS

Egenkapital og gjeld	Note	2022	2021
<b>Egenkapital</b>			
<b>Innskutt egenkapital</b>			
Aksjekapital	4, 6	30 000	30 000
<b>Sum innskutt egenkapital</b>		<b>30 000</b>	<b>30 000</b>
<b>Opptjent egenkapital</b>			
Udekket tap	4, 7	-508 296	-402 354
<b>Sum opptjent egenkapital</b>		<b>-508 296</b>	<b>-402 354</b>
<b>Sum egenkapital</b>	<b>7</b>	<b>-478 296</b>	<b>-372 354</b>
<b>Kortsiktig gjeld</b>			
Leverandørgjeld		4 809	14 968
Konserngjeld		1 530	0
Annen kortsiktig gjeld	5	522 819	510 120
<b>Sum kortsiktig gjeld</b>		<b>529 158</b>	<b>525 088</b>
<b>Sum gjeld</b>		<b>529 158</b>	<b>525 088</b>
<b>Sum egenkapital og gjeld</b>		<b>50 862</b>	<b>152 734</b>

Hasselvika, 05.05.2023  
Styret i Naustet Cafe & Pub AS

\_\_\_\_\_  
May Tønder Bremnes  
styreleder

\_\_\_\_\_  
Mats Ove Bremnes  
styremedlem

\_\_\_\_\_  
Ole Johan Haarberg  
styremedlem

\_\_\_\_\_  
Maria Tønder  
daglig leder



## Note 0 Regnskapsprinsipper

Årsregnskapet er satt opp i samsvar med regnskapsloven og NRS 8 - God regnskapsskikk for små foretak.

### Driftsinntekter

Inntektsføring ved salg av varer skjer på leveringstidspunktet. Tjenester inntektsføres etter hvert som de leveres.

### Skatt

Skattekostnaden i resultatregnskapet omfatter både periodens betalbare skatt og endring i utsatt skatt. Utsatt skatt er beregnet med 22 % på grunnlag av de midlertidige forskjeller som eksisterer mellom regnskapsmessige og skattemessige verdier, samt ligningsmessig underskudd til fremføring ved utgangen av regnskapsåret. Skatteøkende og skattereduserende midlertidige forskjeller som reverserer eller kan reverseres i samme periode er utlignet og nettoført.

### Klassifisering og vurdering av anleggsmidler

Anleggsmidler omfatter eiendeler bestemt til varig eie og bruk. Anleggsmidler er vurdert til anskaffelseskost. Varige driftsmidler balanseføres og avskrives over driftsmidlets økonomiske levetid. Varige driftsmidler nedskrives til gjenvinnbart beløp ved verdifall som forventes ikke å være forbigående. Gjenvinnbart beløp er det høyeste av netto salgsverdi og verdi i bruk. Verdi i bruk er nåverdi av fremtidige kontantstrømmer knyttet til eiendelen. Nedskrivningen reverseres når grunnlaget for nedskrivningen ikke lenger er til stede.

### Klassifisering og vurdering av omløpsmidler

Omløpsmidler og kortsiktig gjeld omfatter normalt poster som forfaller til betaling innen ett år etter balansedagen, samt poster som knytter seg til varekretsløpet. Omløpsmidler vurderes til laveste verdi av anskaffelseskost og virkelig verdi.

### Fordringer

Kundefordringer og andre fordringer oppføres til pålydende etter fradrag for avsetning til forventet tap. Avsetning til tap gjøres på grunnlag av en individuell vurdering av de enkelte fordringene.



## Note 1 Anleggsmidler

	Vannskutere	Driftsløsøre, inventar ol.	Sum
Anskaffelseskost pr. 01.01.22	173 144	140 337	313 481
= <b>Anskaffelseskost 31.12.22</b>	<b>173 144</b>	<b>140 337</b>	<b>313 481</b>
Akkumulerte avskrivninger 31.12.22	152 944	132 628	285 572
= <b>Bokført verdi 31.12.22</b>	<b>20 200</b>	<b>7 709</b>	<b>27 909</b>
Årets ordinære avskrivninger	34 629	4 868	39 497
Økonomisk levetid	5 år	5 år	

## Note 2 Lønnskostnader

Naustet Cafe & Pub AS har ikke hatt lønns- eller personalkostnader i 2022 og det foreligger heller ingen slike forpliktelser.

## Note 3 Skatt

Årets skattekostnad	2022	2021
Resultatført skatt på ordinært resultat:		
Betalbar skatt	0	0
Endring i utsatt skattefordel	0	0
<b>Skattekostnad ordinært resultat</b>	<b>0</b>	<b>0</b>
Skattepliktig inntekt:		
Resultat før skatt	-105 942	-44 077
Permanente forskjeller	0	0
Endring i midlertidige forskjeller	19 777	18 199
<b>Skattepliktig inntekt</b>	<b>-86 165</b>	<b>-25 879</b>
Betalbar skatt i balansen:		
Betalbar skatt på årets resultat	0	0
<b>Sum betalbar skatt i balansen</b>	<b>0</b>	<b>0</b>

Skatteeffekten av midlertidige forskjeller og underskudd til fremføring som har gitt opphav til utsatt skatt og utsatte skattefordeler, spesifisert på typer av midlertidige forskjeller

	2022	2021	Endring
Varige driftsmidler	-41 745	-21 969	19 777
<b>Sum</b>	<b>-41 745</b>	<b>-21 969</b>	<b>19 777</b>
Akkumulert fremførbart underskudd	-466 550	-380 385	86 165
Inngår ikke i beregningen av utsatt skatt	508 295	402 353	-105 942
<b>Utsatt skattefordel (22 %)</b>	<b>0</b>	<b>0</b>	<b>0</b>

I henhold til God regnskapsskikk for små foretak balanseføres ikke utsatt skattefordel.



## Note 4 Egenkapital

	Aksjekapital	Udekket tap	Sum
Pr. 31.12.2021	30 000	-402 354	-372 354
Årets resultat		-105 942	-105 942
Pr. 31.12.2022	30 000	-508 296	-478 296

## Note 5 Annen gjeld

Selskapet har gjeld til aksjonær på kr 521 760 Selskapet har ikke gjeld til offentlig institusjon.

## Note 6 Aksjonærer

Aksjekapitalen i Naustet Cafe & Pub AS pr. 31.12 består av:

	Antall	Pålydende	Bokført
Ordinære aksjer	100	300,0	30 000
<b>Sum</b>	<b>100</b>		<b>30 000</b>

### Eierstruktur

Aksjonærer i % pr. 31.12:

	Ordinære	Eierandel	Stemmeandel
Maria Tønder	50	50,0	50,0
May Tønder Bremnes	50	50,0	50,0
<b>Totalt antall aksjer</b>	<b>100</b>	<b>100,0</b>	<b>100,0</b>

Aksjer og opsjoner eiet av medlemmer i styret og daglig leder:

Navn	Verv	Ordinære
May Tønder Bremnes	styreleder	50
Maria Tønder	daglig leder	50
<b>Totalt antall aksjer</b>		<b>100</b>

## Note 7 Fortsatt drift

Ledelsen er oppmerksom på at aksjekapitalen i selskapet er tapt. Etableringsperioden har tatt lengre tid enn tidligere antatt og utleievirksomheten av vannskutere har ennå ikke gitt særlig bidrag til inntektene. Disse ble derfor solgt 2023, noe som gir en mindre gevinst.

2022 ble preget av uventede situasjoner, men driften ble opprettholdt i mindre omfang enn tidligere. Resultatet for 2022 viser et underskudd på kr -105 942 etter skatt, mot kr -44 077 i 2021.

Eierne har lånt ut et større beløp til virksomheten, dersom situasjonen ikke bedrer seg vil eier vurdere en økning av aksjekapitalen.

Regnskapet er satt opp under forutsetning om fortsatt drift og styret legger dette til grunn ved avleggelse av regnskapet for 2022.