



## ÅRSREGNSKAPET FOR REGNSKAPSÅRET 2020 - GENERELL INFORMASJON

### Enheten

Organisasjonsnummer: 919 349 697  
Organisasjonsform: Aksjeselskap  
Foretaksnavn: FJORD MILJØ AS  
Forretningsadresse: Øyane 11  
6770 NORDFJORDEID

### Regnskapsår

Årsregnskapets periode: 01.01.2020 - 31.12.2020

### Konsern

Morselskap i konsern: Nei

### Regnskapsregler

Regler for små foretak benyttet: Ja  
Benyttet ved utarbeidelsen av årsregnskapet til selskapet: Regnskapslovens alminnelige regler

### Årsregnskapet fastsatt av kompetent organ

Bekreftet av representant for selskapet: Sven-Jørgen Strømmen  
Dato for fastsettelse av årsregnskapet: 30.06.2021

### Grunnlag for avgivelse

År 2020: Årsregnskapet er elektronisk innlevert  
År 2019: Tall er hentet fra elektronisk innlevert årsregnskap fra 2020

*Det er ikke krav til at årsregnskapet m.v. som sendes til Regnskapsregisteret er undertegnet. Kontrollen på at dette er utført ligger hos revisor/enhetens øverste organ. Sikkerheten ivaretas ved at innsender har rolle/rettighet for innsending av årsregnskapet via Altinn, og ved at det bekreftes at årsregnskapet er fastsatt av kompetent organ.*

Brønnøysundregistrene, 03.06.2022



## Resultatregnskap

Beløp i: NOK	Note	2020	2019
<b>RESULTATREKNESKAP</b>			
<b>Inntekter</b>			
Salgsinntekt		1 325 018	1 266 878
Annen driftsinntekt			1 261 677
<b>Sum inntekter</b>		<b>1 325 018</b>	<b>2 528 554</b>
<b>Kostnader</b>			
Endring i beholdning av varer under tilverking og ferdig tilverka varer		-732 915	-418 750
Varekostnad		3 214 316	1 838 770
Lønnskostnad	1, 2, 3	2 051 858	1 337 859
Avskrivning på driftsmidler og immaterielle eiendeler	6	120 749	75 415
Annen driftskostnad	5	1 423 135	2 125 350
<b>Sum kostnader</b>		<b>6 077 143</b>	<b>4 958 644</b>
<b>Driftsresultat</b>		<b>-4 752 125</b>	<b>-2 430 090</b>
<b>Finansinntekter og finanskostnader</b>			
Anna renteinntekt		10 540	1 100
Annen finansinntekt		3 539	
<b>Sum finansinntekter</b>		<b>14 079</b>	<b>1 100</b>
Nedskrivning av finansielle eiendeler			259 999
Rentekostnad til føretak i same konsern		147 620	87 655
Annan rentekostnad		37 149	39 207
Annen finanskostnad		10 692	
<b>Sum finanskostnader</b>		<b>195 461</b>	<b>386 861</b>
<b>Netto finans</b>		<b>-181 382</b>	<b>-385 761</b>
<b>Ordinært resultat før skattekostnad</b>		<b>-4 933 507</b>	<b>-2 815 851</b>
Skattekostnad på ordinært resultat		-220 220	-66 330
<b>Ordinært resultat etter skattekostnad</b>		<b>-4 713 287</b>	<b>-2 749 521</b>
<b>Årsresultat</b>		<b>-4 713 287</b>	<b>-2 749 521</b>



## Resultatregnskap

<b>Beløp i: NOK</b>	<b>Note</b>	<b>2020</b>	<b>2019</b>
<b>Overføringer og disponeringar</b>			
Udekt tap		-4 713 287	-2 749 521
<b>Sum overføringer og disponeringar</b>		<b>-4 713 287</b>	<b>-2 749 521</b>



### Balanse

Beløp i: NOK	Note	2020	2019
<b>BALANSE - EIGEDELAR</b>			
<b>Anleggsmiddel</b>			
<b>Immaterielle egedelar</b>			
<b>Varige driftsmiddel</b>			
Driftsløsøre, inventar, verktøy, kontormaskiner, ol.	6	469 000	422 965
<b>Sum varige driftsmiddel</b>		<b>469 000</b>	<b>422 965</b>
<b>Finansielle anleggsmiddel</b>			
Investeringer i aksjer og andeler		199 993	1
<b>Sum finansielle anleggsmiddel</b>		<b>199 993</b>	<b>1</b>
<b>Sum anleggsmiddel</b>		<b>668 993</b>	<b>422 966</b>
<b>Omløpsmiddel</b>			
<b>Varer</b>			
Varer		2 875 100	2 142 185
<b>Sum varer</b>		<b>2 875 100</b>	<b>2 142 185</b>
<b>Krav</b>			
Kundefordringer	9	453 172	
Andre fordringer		207 175	1 031 735
Konsernkrav	11	1 302 500	301 500
<b>Sum krav</b>		<b>1 962 847</b>	<b>1 333 235</b>
<b>Bankinnskot, kontantar og liknande</b>			
Bankinnskudd, kontanter og lignende	10	3 563 113	3 611 248
<b>Sum bankinnskot, kontantar og liknande</b>		<b>3 563 113</b>	<b>3 611 248</b>
<b>Sum omløpsmiddel</b>		<b>8 401 060</b>	<b>7 086 668</b>
<b>SUM EIGEDELAR</b>		<b>9 070 053</b>	<b>7 509 634</b>

### BALANSE - EIGENKAPITAL OG GJELD



### Balanse

Beløp i: NOK	Note	2020	2019
<b>Eigenkapital</b>			
<b>Innskoten egenkapital</b>			
Aksjekapital (500 aksjer à kr 17 000,00)	12, 13	8 500 000	2 000 000
Annan innskoten egenkapital	12	1 010 380	2 229 600
<b>Sum innskoten egenkapital</b>		<b>9 510 380</b>	<b>4 229 600</b>
<b>Opptent egenkapital</b>			
Udekt tap	12	7 995 196	3 281 909
<b>Sum opptent egenkapital</b>		<b>-7 995 196</b>	<b>-3 281 909</b>
<b>Sum egenkapital</b>	12	<b>1 515 184</b>	<b>947 691</b>
<b>Gjeld</b>			
<b>Langsiktig gjeld</b>			
<b>Anna langsiktig gjeld</b>			
Gjeld til kredittinstitusjonar	14	466 656	666 660
Ansvarleg lånekapital		2 700 000	2 700 000
<b>Sum anna langsiktig gjeld</b>		<b>3 166 656</b>	<b>3 366 660</b>
<b>Sum langsiktig gjeld</b>		<b>3 166 656</b>	<b>3 366 660</b>
<b>Kortsiktig gjeld</b>			
Leverandørgjeld		799 373	736 516
Skyldige offentlige avgifter		130 856	81 338
Kortsiktig konserngjeld		2 199 992	2 000 000
Annen kortsiktig gjeld		1 257 992	377 429
<b>Sum kortsiktig gjeld</b>		<b>4 388 213</b>	<b>3 195 283</b>
<b>Sum gjeld</b>		<b>7 554 869</b>	<b>6 561 943</b>
<b>SUM EIGENKAPITAL OG GJELD</b>		<b>9 070 053</b>	<b>7 509 634</b>



## Brønnøysundregistrene

### ÅRSREGNSKAP FOR REGNSKAPSÅRET 2020 - GENERELL INFORMASJON

Journalnummer: 2021 715226

#### Enheten

Organisasjonsnummer: 919 349 697  
Organisasjonsform: Aksjeselskap  
Foretaksnavn: FJORD MILJØ AS  
Forretningsadresse: Øyane 11  
6770 NORDEFJORDEID

#### Regnskapsår

Årsregnskapets periode: 01.01.2020 - 31.12.2020

#### Konsern

Morselskap i konsern: Nei

#### Regnskapsregler

Regler for små foretak benyttet: Ja  
Benyttet ved utarbeidelsen av årsregnskapet til selskapet: Regnskapslovens alminnelige regler

#### Årsregnskapet fastsatt av kompetent organ

Bekreftet av representant for selskapet: Sven-Jørgen Strømmen  
Dato for fastsettelse av årsregnskapet: 30.06.2021

#### Revisjon

Selskapet har besluttet at årsregnskapet ikke skal revideres: Ja  
Årsregnskapet er utarbeidet av ekstern autorisert regnskapsfører: Ja  
Ekstern autorisert regnskapsfører har i løpet av regnskapsåret bistått ved den løpende regnskapsføringen eller utført andre tjenester for selskapet enn å utarbeide årsregnskapet: Ja

#### Grunnlag for avgivelse

År 2020: Årsregnskap er elektronisk innlevert.  
År 2019: Tall er hentet fra elektronisk innlevert årsregnskap fra 2020.

*Det er ikke krav til at årsregnskapet m.v. som sendes til Regnskapsregisteret er undertegnet. Kontrollen på at dette er utført ligger hos revisor/enhetens øverste organ. Sikkerheten ivaretas ved at innsender har rolle/rettighet for innsending av årsregnskapet via Altinn, og ved at det bekreftes at årsregnskapet er fastsatt av kompetent organ.*

Brønnøysundregistrene, 15.09.2021

---

Brønnøysundregistrene  
Postadresse: Postboks 900, 8910 Brønnøysund  
Telefon: 75 00 75 00  
E-post: firmapost@brreg.no Internett: www.brreg.no  
Organisasjonsnummer: 974 760 673



Organisasjonsnr: 919 349 697  
FJORD MILJØ AS

## RESULTATREGNSKAP

Beløp i: NOK	Note	2020	2019
<b>RESULTATREKNESKAP</b>			
<b>Inntekter</b>			
Salgsinntekt		1 325 018	1 266 878
Annen driftsinntekt			1 261 677
<b>Sum inntekter</b>		<b>1 325 018</b>	<b>2 528 554</b>
<b>Kostnader</b>			
Endring i beholdning av varer under tilverking og ferdig tilverka varer		-732 915	-418 750
Varekostnad		3 214 316	1 838 770
Lønnskostnad	1, 2, 3	2 051 858	1 337 859
Avskrivning på driftsmidler og immaterielle eiendeler	6	120 749	75 415
Annen driftskostnad	5	1 423 135	2 125 350
<b>Sum kostnader</b>		<b>6 077 143</b>	<b>4 958 644</b>
<b>Driftsresultat</b>		<b>-4 752 125</b>	<b>-2 430 090</b>
<b>Finansinntekter og finanskostnader</b>			
Anna renteinntekt		10 540	1 100
Annen finansinntekt		3 539	
<b>Sum finansinntekter</b>		<b>14 079</b>	<b>1 100</b>
Nedskrivning av finansielle eiendeler			259 999
Rentekostnad til foretak i same konsern		147 620	87 655
Annan rentekostnad		37 149	39 207
Annen finanskostnad		10 692	
<b>Sum finanskostnader</b>		<b>195 461</b>	<b>386 861</b>
<b>Netto finans</b>		<b>-181 382</b>	<b>-385 761</b>
<b>Ordinært resultat før skattekostnad</b>		<b>-4 933 507</b>	<b>-2 815 851</b>
Skattekostnad på ordinært resultat		-220 220	-66 330
<b>Ordinært resultat etter skattekostnad</b>		<b>-4 713 287</b>	<b>-2 749 521</b>
<b>Årsresultat</b>		<b>-4 713 287</b>	<b>-2 749 521</b>
<b>Overføringer og disponeringar</b>			
Udekt tap		-4 713 287	-2 749 521
<b>Sum overføringer og disponeringar</b>		<b>-4 713 287</b>	<b>-2 749 521</b>





Organisasjonsnr: 919 349 697  
FJORD MILJØ AS

## BALANSE

Beløp i: NOK	Note	2020	2019
<b>BALANSE - EIGEDELAR</b>			
<b>Anleggsmiddel</b>			
<b>Immaterielle egedelar</b>			
<b>Varige driftsmiddel</b>			
Driftsløsøre, inventar, verktøy, kontormaskiner, ol.			
	6	469 000	422 965
<b>Sum varige driftsmiddel</b>		<b>469 000</b>	<b>422 965</b>
<b>Finansielle anleggsmiddel</b>			
Investeringer i aksjer og andeler			
		199 993	1
<b>Sum finansielle anleggsmiddel</b>		<b>199 993</b>	<b>1</b>
<b>Sum anleggsmiddel</b>		<b>668 993</b>	<b>422 966</b>
<b>Omløpsmiddel</b>			
<b>Varer</b>			
Varer			
		2 875 100	2 142 185
<b>Sum varer</b>		<b>2 875 100</b>	<b>2 142 185</b>
<b>Krav</b>			
Kundefordringer			
	9	453 172	
Andre fordringer			
		207 175	1 031 735
Konsernkrav			
	11	1 302 500	301 500
<b>Sum krav</b>		<b>1 962 847</b>	<b>1 333 235</b>
<b>Bankinnskott, kontantar og liknande</b>			
Bankinnskudd, kontanter og lignende			
	10	3 563 113	3 611 248
<b>Sum bankinnskott, kontantar og liknande</b>		<b>3 563 113</b>	<b>3 611 248</b>
<b>Sum omløpsmiddel</b>		<b>8 401 060</b>	<b>7 086 668</b>
<b>SUM EIGEDELAR</b>		<b>9 070 053</b>	<b>7 509 634</b>
<b>BALANSE - EIGENKAPITAL OG GJELD</b>			
<b>Eigenkapital</b>			
<b>Innskoten eigenkapital</b>			
Aksjekapital (500 aksjer à kr 17 000,00)			
	12, 13	8 500 000	2 000 000
Annan innskoten eigenkapital			
	12	1 010 380	2 229 600



<b>Sum innskoten egenkapital</b>		<b>9 510 380</b>	<b>4 229 600</b>
<b>Opptent egenkapital</b>			
Udekt tap	12	7 995 196	3 281 909
<b>Sum opptent egenkapital</b>		<b>-7 995 196</b>	<b>-3 281 909</b>
<b>Sum egenkapital</b>	<b>12</b>	<b>1 515 184</b>	<b>947 691</b>
<b>Gjeld</b>			
<b>Langsiktig gjeld</b>			
<b>Anna langsiktig gjeld</b>			
Gjeld til			
kredittinstitusjonar	14	466 656	666 660
Ansvarleg lånekapital		2 700 000	2 700 000
<b>Sum anna langsiktig gjeld</b>		<b>3 166 656</b>	<b>3 366 660</b>
<b>Sum langsiktig gjeld</b>		<b>3 166 656</b>	<b>3 366 660</b>
<b>Kortsiktig gjeld</b>			
Leverandørgjeld		799 373	736 516
Skyldige offentlige avgifter		130 856	81 338
Kortsiktig konserngjeld		2 199 992	2 000 000
Annen kortsiktig gjeld		1 257 992	377 429
<b>Sum kortsiktig gjeld</b>		<b>4 388 213</b>	<b>3 195 283</b>
<b>Sum gjeld</b>		<b>7 554 869</b>	<b>6 561 943</b>
<b>SUM EIGENKAPITAL OG GJELD</b>		<b>9 070 053</b>	<b>7 509 634</b>



Organisasjonsnr: 919 349 697  
FJORD MILJØ AS

NOTEOPPLYSNINGER - SELSKAP - alle poster oppgitt i hele tall

**Note**

**Rekneskapsprinsipp**  
Se filvedlegg.

**Note**  
Er det usikkerheit om vidare drift?: Nei

**Note**  
13

**Tal på aksjar og aksjeeigarar**

<u>Aksjeklasse</u>	<u>Ant. aksjar</u>	<u>Pålydande</u>	<u>Bokført verdi</u>
Ordinære aksjer	500.00	17000.00	8500000.00
<u>Aksjeeigare - fritekst</u>	<u>Antall</u>	<u>Eigarpart</u>	<u>Aksjeklasse</u>
SJS AS - org.nr 915 979 513	500.00	100.00%	Ordinære aksjer
<u>Sum</u>	<u>Sum antall</u>	<u>Sum eigarpart</u>	
	500.00	100.00%	

**Note**  
1

**Lønn og ytingar**

<u>Lønn</u>	<u>Årets</u>	<u>Fjorårets</u>
	1740030.00	1133261.00
<u>Arbeidsgivaravgift</u>	<u>Årets</u>	<u>Fjorårets</u>
	191914.00	123070.00
<u>Pensjonskostnader</u>	<u>Årets</u>	<u>Fjorårets</u>
	59233.00	27780.00
<u>Andre ytingar</u>	<u>Årets</u>	<u>Fjorårets</u>
	60681.00	53748.00
<u>Sum lønnskostnader</u>	<u>Årets</u>	<u>Fjorårets</u>
	2051858.00	1337859.00

**Note**





## Noter 2020 FJORD MILJØ AS

### Regnskapsprinsipper

Årsregnskapet er satt opp i samsvar med regnskapsloven og god regnskapsskikk for små foretak. Årsregnskapet er satt opp under forutsetning om fortsatt drift. Styret meiner forutsetning om fortsatt drift er til stede.

### Salgsinntekter

Inntektsføring ved salg av varer skjer på leveringstidspunktet. Tjenester inntektsføres etter hvert som de leveres.

### Klassifisering og vurdering av balanseposter

Omløpsmidler og kortsiktig gjeld omfatter poster som knytter seg til varekretsløpet. For andre poster enn kundefordringer omfattes poster som forfaller til betaling innen ett år etter transaksjonsdagen. Anleggsmidler er eiendeler bestemt til varig eie og bruk. Langsiktig gjeld er gjeld som forfaller senere enn ett år etter transaksjonsdagen.

Omløpsmidler vurderes til laveste av anskaffelseskost og virkelig verdi. Kortsiktig gjeld balanseføres til nominelt beløp på etableringstidspunktet.

Anleggsmidler vurderes til anskaffelseskost. Varige anleggsmidler avskrives etter en fornuftig avskrivningsplan. Anleggsmidlene nedskrives til virkelig verdi ved verdifall som ikke forventes å være forbigående. Langsiktig gjeld med unntak av andre avsetninger balanseføres til nominelt beløp på etableringstidspunktet.

### Fordringer

Kundefordringer og andre fordringer er oppført i balansen til pålydende etter fradrag for avsetning til forventet tap. Avsetning til tap gjøres på grunnlag av individuelle vurderinger av de enkelte fordringene. I tillegg gjøres det for øvrige kundefordringer en uspesifisert avsetning for å dekke antatt tap.

### Varebeholdninger

Lager av innkjøpte varer er verdsatt til laveste av anskaffelseskost etter FIFO- prinsippet og virkelig verdi. Egentilvirkede ferdigvarer og varer under tilvirkning er vurdert til variabel tilvirkningskost. Det foretas nedskrivning for påregnelig ukurans.

### Varige driftsmidler

Varige driftsmidler balanseføres og avskrives over driftsmidlenes levetid dersom de har antatt levetid over 3 år og har en kostpris som overstiger kr 15.000. Direkte vedlikehold av driftsmidler kostnadsføres løpende under driftskostnader, mens påkostninger eller forbedringer tillegges driftsmidlets kostpris og avskrives i takt med driftsmidlet.

### Forøvrig er følgende regnskapsprinsipper anvendt:

FIFO-metoden for tilordning av anskaffelseskost for ombyttbare finansielle eiendeler, laveste verdis prinsipp for markedsbaserte finansielle omløpsmidler. Egne utgifter til forskning og utvikling og til utvikling av rettigheter er kostnadsført.

### Skatt

Skattekostnaden i resultatregnskapet omfatter både periodens betalbare skatt og endring i utsatt skatt. Utsatt skatt er beregnet med 22% på grunnlag av de midlertidige forskjeller som eksisterer mellom regnskapsmessige og skattemessige verdier, samt skattemessig underskudd til fremføring ved utgangen av regnskapsåret. Skatteøkende og skattereduserende midlertidige forskjeller som reverserer eller kan reversere i samme periode er utlignet og skattevirkningen er beregnet på nettogrunnlaget.

Selskapet har ikke endret regnskapsprinsipp fra 2019 til 2020.

### Note 1 - Lønnskostnader etc

	2020	2019
Lønn	1 740 030	1 133 261
Arbeidsgiveravgift	191 914	123 070
Pensjonskostnader	59 233	27 780
Andre relaterte ytelser	60 681	53 748
<b>Sum</b>	<b>2 051 858</b>	<b>1 337 859</b>

Foretaket har sysselsatt 3 årsverk i regnskapsåret.



## Note 2 - Obligatorisk tjenestepensjon

Virksomheten er pliktig til å ha tjenestepensjonsordning etter lov om obligatorisk tjenestepensjon. Gjeldende pensjonsordning oppfyller kravene etter loven.

## Note 3 - Ytelser til ledende personer

Det er ikke gitt ytelser til ledende personer.

## Note 4 - Lån og sikkerhetsstillelse til ledende personer

Det er ikke gitt lån eller sikkerhetsstillelse til ledende personer.

## Note 5 - Revisjon

Selskapet oppfyller kravene til fravalg revisor, og dette er valgt. Årsregnskapet er utarbeidet av autorisert regnskapsførerselskap.

## Note 6 - Spesifikasjon av varige driftsmidler

	Driftsløsøre, inventar o.l
Anskaffelseskost 01.01.2020	525 762
Tilgang i året	166 785
Avgang i året	0
<b>Anskaffelseskost 31.12.2020</b>	<b>692 547</b>
Akk. av- og nedskr. 01.01.2020	(102 798)
Akkumulerte avskr. 31.12.2020	(223 547)
<b>Balanseført verdi pr. 31.12.2020</b>	<b>469 000</b>
Årets avskrivninger	(120 749)
Økonomisk levetid	5 - 10 år
<b>Avskrivningsplan: Lineær</b>	<b>10 - 20 %</b>

## Note 7 - Skatt

	2020	2019
Ordinært resultat før skattekostnad	(4 933 507)	(2 815 851)
Konsernbidrag	1 001 000	301 500
+/- Permanente forskjeller	(371)	292 036
+/- Årets endring i midlertidige forskjeller	532 557	258 048
<b>Årets skattegrunnlag</b>	<b>(3 400 321)</b>	<b>(1 964 267)</b>
+/- Skatt på konsernbidrag	(220 220)	(66 330)
<b>Skattekostnad i resultatregnskapet</b>	<b>(220 220)</b>	<b>(66 330)</b>
<b>Betalbar skatt i balansen</b>	<b>0</b>	<b>0</b>

## Note 8 - Midl. forskjeller - Utsatt skatt/skattefordel

Utsatt skatt/utsatt skattefordel i balansen avsettes på grunnlag av forskjeller mellom regnskapsmessige og skattemessige verdier i henhold til norsk regnskapsstandard for skatt. Midlertidige skatteøkende og skattereduserende forskjeller som kan utlignes er nettoført.

Midlertidige forskjeller knyttet til:	01.01.2020	31.12.2020	Endring
---------------------------------------	------------	------------	---------



Anleggsmidler	72 779	60 624	12 155
Omløpsmidler	(561 798)	(1 082 200)	520 402
Skattemessig fremførbart underskudd	(2 263 684)	(5 664 005)	3 400 321
Netto forskjeller	(2 752 703)	(6 685 581)	3 932 878
Skattereduserende forskjeller som ikke kan utlignes	2 752 703	6 685 581	(3 932 878)
Sum midlertidige forskjeller	0	0	0
<b>Utsatt skattefordel 31.12.20. basert på 22%</b>	<b>0</b>	<b>0</b>	<b>0</b>

Ut fra forsiktighetshensyn balanseføres ikke utsatt skattefordel på kr 1 470 828

## Note 9 - Kundefordringer

Kundefordringer er vurdert til pålydende, nedskrevet med forventet tap på fordringer. Det er ikke tapsført kundefordringer i løpet av 2020.

	2020	2019
Kundefordringer til pålydende	453 172	
Avsatt til dekning av usikre fordringer		
<b>Netto oppførte kundefordringer</b>	<b>453 172</b>	

## Note 10 - Bankinnskudd

I posten for bankinnskudd inngår egen konto for bundne skattetreksmidler med kr 120 758. Skyldig skattetrekk er kr 77 304.

## Note 11 - Konsernfordringer

Det er mottatt konsernbidrag fra SJS AS med 301.500 kr for 2019 og 780.780 kr for 2020. Konsernbidrag fra 2019 er pr 31.12.20 ikke oppgjort.

## Note 12 - Egenkapital

	Aksjekapital	Annen innsk. EK	Udekket tap	Sum
Egenkapital 01.01.2020	2 000 000	2 229 600	(3 281 909)	947 691
Økning AK/overkurs	6 500 000			6 500 000
Reduksjon annen innskutt EK		(2 000 000)		(2 000 000)
Årets resultat			(4 713 287)	(4 713 287)
Konsernbidrag		780 780		780 780
<b>Egenkapital 31.12.2020</b>	<b>8 500 000</b>	<b>1 010 380</b>	<b>(7 995 196)</b>	<b>1 515 184</b>

## Note 13 - Aksjekapital og aksjonærer

Aksjeklasse	Antall aksjer	Pålydende	Bokført verdi
Ordinære aksjer	500	17 000,00	8 500 000,00
<b>Sum</b>	<b>500</b>		<b>8 500 000,00</b>

Aksjeeier	Antall aksjer	Eierandel	Aksjeklasse
SJS AS - org.nr 915 979 513	500	100,00%	Ordinære aksjer
<b>Totalt antall aksjer</b>	<b>500</b>	<b>100,00%</b>	

## Note 14 - Pantstillelser og garantier

Spesifikasjon	2020	2019
Obligasjonslån		
Gjeld til kredittinstitusjoner	466.656	666.660



Øvrig langsiktig gjeld (inkl. finansiell leasing)

<b>Sum</b>	<b>466.656</b>	<b>666.660</b>
Balanseført verdi av eiendeler pantsatt for egen gjeld	469.000	422.966
Selskapets varer er stilt som sikkerhet for annet selskap i konsernet, begrenset oppad til		
<b>Sum</b>	<b>469.000</b>	<b>422.966</b>

Av langsiktig gjeld på kr 466.656 forfaller kr 0 om mer enn 5 år.



**Årsregnskap for 2020**

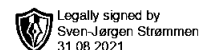
**FJORD MILJØ AS  
6770 NORDFJORDEID**

Innhold

Resultatregnskap

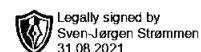
Balanse

Noter



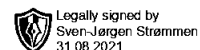
## Resultatregnskap for 2020 FJORD MILJØ AS

	Note	2020	2019
Sølgssinntekt		1 325 018	1 266 878
Annen driftssinntekt		0	1 261 677
<b>Sum driftssinntekter</b>		<b>1 325 018</b>	<b>2 528 554</b>
Beh. endring varer under tilvirkning/ferdig tilvirket		732 915	418 750
Varekostnad		(3 214 316)	(1 838 770)
Lønnskostnad	1, 2, 3	(2 051 858)	(1 337 859)
Avskrivning på driftsmidler og immaterielle eiendeler	6	(120 749)	(75 415)
Annen driftskostnad	5	(1 423 135)	(2 125 350)
<b>Sum driftskostnader</b>		<b>(6 077 143)</b>	<b>(4 958 644)</b>
<b>Driftsresultat</b>		<b>(4 752 125)</b>	<b>(2 430 090)</b>
Annen renteinntekt		10 540	1 100
Annen finansinntekt		3 539	0
<b>Sum finansinntekter</b>		<b>14 079</b>	<b>1 100</b>
Nedskrivning av finansielle eiendeler		0	(259 999)
Rentekostnad til foretak i samme konsern		(147 620)	(87 655)
Annen rentekostnad		(37 149)	(39 207)
Annen finanskostnad		(10 692)	0
<b>Sum finanskostnader</b>		<b>(195 461)</b>	<b>(386 861)</b>
<b>Netto finans</b>		<b>(181 382)</b>	<b>(385 761)</b>
<b>Ordinært resultat før skattekostnad</b>		<b>(4 933 507)</b>	<b>(2 815 851)</b>
Skattekostnad på ordinært resultat		220 220	66 330
<b>Ordinært resultat</b>		<b>(4 713 287)</b>	<b>(2 749 521)</b>
<b>Årsresultat</b>		<b>(4 713 287)</b>	<b>(2 749 521)</b>
<b>Overføringer</b>			
Udekket tap		(4 713 287)	(2 749 521)
<b>Sum</b>		<b>(4 713 287)</b>	<b>(2 749 521)</b>



## Balanse pr. 31. desember 2020 FJORD MILJØ AS

	Note	2020	2019
<b>EIENDELER</b>			
<b>Anleggsmidler</b>			
<b>Varige driftsmidler</b>			
Driftsløsøre, inventar, verktøy, kontormaskiner, ol.	6	469 000	422 965
<b>Sum varige driftsmidler</b>		<b>469 000</b>	<b>422 965</b>
<b>Finansielle anleggsmidler</b>			
Investeringer i aksjer og andeler		199 993	1
<b>Sum finansielle anleggsmidler</b>		<b>199 993</b>	<b>1</b>
<b>Sum anleggsmidler</b>		<b>668 993</b>	<b>422 966</b>
<b>Omløpsmidler</b>			
Varer		2 875 100	2 142 185
<b>Sum varer</b>		<b>2 875 100</b>	<b>2 142 185</b>
<b>Fordringer</b>			
Kundefordringer	9	453 172	0
Andre fordringer		207 175	1 031 735
Konsernfordringer	11	1 302 500	301 500
<b>Sum fordringer</b>		<b>1 962 847</b>	<b>1 333 235</b>
Bankinnskudd, kontanter og lignende	10	3 563 113	3 611 248
<b>Sum bankinnskudd, kontanter og lignende</b>		<b>3 563 113</b>	<b>3 611 248</b>
<b>Sum omløpsmidler</b>		<b>8 401 060</b>	<b>7 086 668</b>
<b>Sum eiendeler</b>		<b>9 070 053</b>	<b>7 509 634</b>



## Balanse pr. 31. desember 2020 FJORD MILJØ AS

	Note	2020	2019
<b>EGENKAPITAL OG GJELD</b>			
<b>Egenkapital</b>			
<b>Innskutt egenkapital</b>			
Aksjekapital (500 aksjer à kr 17 000,00)	12, 13	8 500 000	2 000 000
Annen innskutt egenkapital	12	1 015 950	235 170
Ikke registrert kapitalendring Br.sund	12	0	2 000 000
Stiftelsesutgifter	12	(5 570)	(5 570)
<b>Sum innskutt egenkapital</b>		<b>9 510 380</b>	<b>4 229 600</b>
<b>Opptjent egenkapital</b>			
Udekket tap	12	(7 995 196)	(3 281 909)
<b>Sum opptjent egenkapital</b>		<b>(7 995 196)</b>	<b>(3 281 909)</b>
<b>Sum egenkapital</b>	12	<b>1 515 184</b>	<b>947 691</b>
<b>Gjeld</b>			
<b>Annen langsiktig gjeld</b>			
Gjeld til kredittinstitusjoner	14	466 656	666 660
Ansvarlig lånekapital		2 700 000	2 700 000
<b>Sum annen langsiktig gjeld</b>		<b>3 166 656</b>	<b>3 366 660</b>
<b>Sum langsiktig gjeld</b>		<b>3 166 656</b>	<b>3 366 660</b>
<b>Kortsiktig gjeld</b>			
Leverandørgjeld		799 373	736 516
Skyldige offentlige avgifter		130 856	81 338
Kortsiktig konserngjeld		2 199 992	2 000 000
Annen kortsiktig gjeld		1 257 992	377 429
<b>Sum kortsiktig gjeld</b>		<b>4 388 213</b>	<b>3 195 283</b>
<b>Sum gjeld</b>		<b>7 554 869</b>	<b>6 561 943</b>
<b>Sum egenkapital og gjeld</b>		<b>9 070 053</b>	<b>7 509 634</b>

Nordfjordeid 30.06.2021

Sven-Jørgen Strømmen  
Styrets leder



## Noter 2020 FJORD MILJØ AS

### Regnskapsprinsipper

Årsregnskapet er satt opp i samsvar med regnskapsloven og god regnskapsskikk for små foretak. Årsregnskapet er satt opp under forutsetning om fortsatt drift. Styret meiner forutsetning om fortsatt drift er til stede.

### Salgsinntekter

Inntektsføring ved salg av varer skjer på leveringstidspunktet. Tjenester inntektsføres etter hvert som de leveres.

### Klassifisering og vurdering av balanseposter

Omløpsmidler og kortsiktig gjeld omfatter poster som knytter seg til varekretsløpet. For andre poster enn kundefordringer omfattes poster som forfaller til betaling innen ett år etter transaksjonsdagen. Anleggsmidler er eiendeler bestemt til varig eie og bruk. Langsiktig gjeld er gjeld som forfaller senere enn ett år etter transaksjonsdagen.

Omløpsmidler vurderes til laveste av anskaffelseskost og virkelig verdi. Kortsiktig gjeld balanseføres til nominelt beløp på etableringstidspunktet.

Anleggsmidler vurderes til anskaffelseskost. Varige anleggsmidler avskrives etter en fornuftig avskrivningsplan. Anleggsmidlene nedskrives til virkelig verdi ved verdifall som ikke forventes å være forbigående. Langsiktig gjeld med unntak av andre avsetninger balanseføres til nominelt beløp på etableringstidspunktet.

### Fordringer

Kundefordringer og andre fordringer er oppført i balansen til pålydende etter fradrag for avsetning til forventet tap. Avsetning til tap gjøres på grunnlag av individuelle vurderinger av de enkelte fordringene. I tillegg gjøres det for øvrige kundefordringer en uspesifisert avsetning for å dekke antatt tap.

### Varebeholdninger

Lager av innkjøpte varer er verdsatt til laveste av anskaffelseskost etter FIFO- prinsippet og virkelig verdi. Egentilvirkede ferdigvarer og varer under tilvirkning er vurdert til variabel tilvirkningskost. Det foretas nedskrivning for påregnelig ukurans.

### Varige driftsmidler

Varige driftsmidler balanseføres og avskrives over driftsmidlenes levetid dersom de har antatt levetid over 3 år og har en kostpris som overstiger kr 15.000. Direkte vedlikehold av driftsmidler kostnadsføres løpende under driftskostnader, mens påkostninger eller forbedringer tillegges driftsmidlets kostpris og avskrives i takt med driftsmidlet.

### Forøvrig er følgende regnskapsprinsipper anvendt:

FIFO-metoden for tilordning av anskaffelseskost for ombyttbare finansielle eiendeler, laveste verdis prinsipp for markedsbaserte finansielle omløpsmidler. Egne utgifter til forskning og utvikling og til utvikling av rettigheter er kostnadsført.

### Skatt

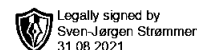
Skattekostnaden i resultatregnskapet omfatter både periodens betalbare skatt og endring i utsatt skatt. Utsatt skatt er beregnet med 22% på grunnlag av de midlertidige forskjeller som eksisterer mellom regnskapsmessige og skattemessige verdier, samt skattemessig underskudd til fremføring ved utgangen av regnskapsåret. Skatteøkende og skattereduserende midlertidige forskjeller som reverserer eller kan reversere i samme periode er utlignet og skattevirkningen er beregnet på nettogrunnlaget.

Selskapet har ikke endret regnskapsprinsipp fra 2019 til 2020.

### Note 1 - Lønnskostnader etc

	2020	2019
Lønn	1 740 030	1 133 261
Arbeidsgiveravgift	191 914	123 070
Pensjonskostnader	59 233	27 780
Andre relaterte ytelser	60 681	53 748
<b>Sum</b>	<b>2 051 858</b>	<b>1 337 859</b>

Foretaket har sysselsatt 3 årsverk i regnskapsåret.



## Note 2 - Obligatorisk tjenestepensjon

Virksomheten er pliktig til å ha tjenestepensjonsordning etter lov om obligatorisk tjenestepensjon. Gjeldende pensjonsordning oppfyller kravene etter loven.

## Note 3 - Ytelser til ledende personer

Det er ikke gitt ytelser til ledende personer.

## Note 4 - Lån og sikkerhetsstillelse til ledende personer

Det er ikke gitt lån eller sikkerhetsstillelse til ledende personer.

## Note 5 - Revisjon

Selskapet oppfyller kravene til fravalg revisor, og dette er valgt.

## Note 6 - Spesifikasjon av varige driftsmidler

	Driftsløsøre, inventar o.l
Anskaffelseskost 01.01.2020	525 762
Tilgang i året	166 785
Avgang i året	0
<b>Anskaffelseskost 31.12.2020</b>	<b>692 547</b>
Akk. av- og nedskr. 01.01.2020	(102 798)
Akkumulerte avskr. 31.12.2020	(223 547)
<b>Balanseført verdi pr. 31.12.2020</b>	<b>469 000</b>
Årets avskrivninger	(120 749)
Økonomisk levetid	5 - 10 år
<b>Avskrivningsplan: Lineær</b>	<b>10 - 20 %</b>

## Note 7 - Skatt

	2020	2019
Ordinært resultat før skattekostnad	(4 933 507)	(2 815 851)
Konsernbidrag	1 001 000	301 500
+/- Permanente forskjeller	(371)	292 036
+/- Årets endring i midlertidige forskjeller	532 557	258 048
<b>Årets skattegrunnlag</b>	<b>(3 400 321)</b>	<b>(1 964 267)</b>
+/- Skatt på konsernbidrag	(220 220)	(66 330)
<b>Skattekostnad i resultatregnskapet</b>	<b>(220 220)</b>	<b>(66 330)</b>
<b>Betalbar skatt i balansen</b>	<b>0</b>	<b>0</b>

## Note 8 - Midl. forskjeller - Utsatt skatt/skattefordel

Utsatt skatt/utsatt skattefordel i balansen avsettes på grunnlag av forskjeller mellom regnskapsmessige og skattemessige verdier i henhold til norsk regnskapsstandard for skatt. Midlertidige skatteøkende og skattereduserende forskjeller som kan utlignes er nettoført.

Midlertidige forskjeller knyttet til:	01.01.2020	31.12.2020	Endring
Anleggsmidler	72 779	60 624	12 155



Omløpsmidler	(561 798)	(1 082 200)	
Skattemessig fremførbart underskudd	(2 263 684)	(5 664 005)	3 400 321
Netto forskjeller	(2 752 703)	(6 685 581)	3 932 878
Skattereduserende forskjeller som ikke kan utlignes	2 752 703	6 685 581	(3 932 878)
Sum midlertidige forskjeller	0	0	0
<b>Utsatt skattefordel 31.12.20. basert på 22%</b>	<b>0</b>	<b>0</b>	<b>0</b>

Legally signed by  
Sven-Jørgen Strømme  
31.08.2021 12:02:02

Ut fra forsiktighets hensyn balanseføres ikke utsatt skattefordel på kr 1 470 828

## Note 9 - Kundefordringer

Kundefordringer er vurdert til pålydende, nedskrevet med forventet tap på fordringer. Det er ikke tapsført kundefordringer i løpet av 2020.

	2020	2019
Kundefordringer til pålydende	453 172	
Avsatt til dekning av usikre fordringer		
<b>Netto oppførte kundefordringer</b>	<b>453 172</b>	

## Note 10 - Bankinnskudd

I posten for bankinnskudd inngår egen konto for bundne skattetrekkmidler med kr 120 758. Skyldig skattetrekk er kr 77 304.

## Note 11 - Konsernfordringer

Det er mottatt konsernbidrag fra SJS AS med 301.500 kr for 2019 og 780.780 kr for 2020. Konsernbidrag fra 2019 er pr 31.12.20 ikke oppgjort.

## Note 12 - Egenkapital

	Aksjekapital	Annen innsk. EK	Udekket tap	Sum
Egenkapital 01.01.2020	2 000 000	2 229 600	(3 281 909)	947 691
Økning AK/overkurs	6 500 000			6 500 000
Reduksjon annen innskutt EK		(2 000 000)		(2 000 000)
Årets resultat			(4 713 287)	(4 713 287)
Konsernbidrag		780 780		780 780
<b>Egenkapital 31.12.2020</b>	<b>8 500 000</b>	<b>1 010 380</b>	<b>(7 995 196)</b>	<b>1 515 184</b>

## Note 13 - Aksjekapital og aksjonærer

Aksjeklasse	Antall aksjer	Pålydende	Bokført verdi
Ordinære aksjer	500	17 000,00	8 500 000,00
<b>Sum</b>	<b>500</b>		<b>8 500 000,00</b>

Aksjeeier	Antall aksjer	Eierandel	Aksjeklasse
SJS AS - org.nr 915 979 513	500	100,00%	Ordinære aksjer
<b>Totalt antall aksjer</b>	<b>500</b>	<b>100,00%</b>	

## Note 14 - Pantstillelser og garantier

Spesifikasjon	2020	2019
Obligasjonslån		
Gjeld til kredittinstitusjoner	466.656	666.660
Øvrig langsiktig gjeld (inkl. finansiell leasing)		



<b>Sum</b>	<b>466.656</b>	<b>422.966</b>
Balanseført verdi av eiendeler pantsatt for egen gjeld	469.000	422.966
Selskapets varer er stilt som sikkerhet for annet selskap i konsernet, begrenset oppad til		
<b>Sum</b>	<b>469.000</b>	<b>422.966</b>

 Legally signed by  
Sven-Jørgen Strømme  
31.08.2021  
000.000

Av langsiktig gjeld på kr 466.656 forfaller kr 0 om mer enn 5 år.