



ÅRSREGNSKAPET FOR REGNSKAPSÅRET 2022 - GENERELL INFORMASJON

Enheten

Organisasjonsnummer: 984 396 716
Organisasjonsform: Aksjeselskap
Foretaksnavn: TAVLE TEKNIKK AS
Forretningsadresse: Torsvang 4
Torsvang Industriområde
3271 LARVIK

Regnskapsår

Årsregnskapets periode: 01.01.2022 - 31.12.2022

Konsern

Morselskap i konsern: Nei

Regnskapsregler

Regler for små foretak benyttet: Ja
Benyttet ved utarbeidelsen av årsregnskapet til selskapet: Regnskapslovens alminnelige regler

Årsregnskapet fastsatt av kompetent organ

Bekreftet av representant for selskapet: Barbro Lykken Rosenblad
Dato for fastsettelse av årsregnskapet: 21.02.2023

Grunnlag for avgivelse

År 2022: Årsregnskapet er elektronisk innlevert
År 2021: Tall er hentet fra elektronisk innlevert årsregnskap fra 2022

Det er ikke krav til at årsregnskapet m.v. som sendes til Regnskapsregisteret er undertegnet. Kontrollen på at dette er utført ligger hos revisor/enhetens øverste organ. Sikkerheten ivaretas ved at innsender har rolle/rettighet for innsending av årsregnskapet via Altinn, og ved at det bekreftes at årsregnskapet er fastsatt av kompetent organ.

Brønnøysundregistrene, 01.03.2023



Resultatregnskap

Beløp i: NOK	Note	2022	2021
RESULTATREGNSKAP			
Inntekter			
Salgsinntekt		20 546 047	14 070 439
Annen driftsinntekt		64 206	-29 678
Sum inntekter	1	20 610 253	14 040 761
Kostnader			
Varekostnad		10 397 800	6 745 499
Lønnskostnad	2	6 518 448	5 680 212
Avskrivning på varige driftsmidler og immaterielle eiendeler	4	92 189	83 950
Annen driftskostnad	6,7	2 101 012	1 690 382
Sum kostnader		19 109 448	14 200 044
Driftsresultat		1 500 804	-159 283
Finansinntekter og finanskostnader			
Annen renteinntekt		8	
Annen finansinntekt		198	4
Sum finansinntekter		206	5
Annen rentekostnad		33 472	26 775
Annen finanskostnad			79
Sum finanskostnader		33 472	26 854
Netto finans		-33 266	-26 850
Ordinært resultat før skattekostnad	3	1 467 538	-186 133
Skattekostnad på ordinært resultat	3	317 955	
Ordinært resultat etter skattekostnad		1 149 583	-186 133
Årsresultat		1 149 583	-186 133
Årsresultat etter minoritetsinteresser		1 149 583	-186 133
Totalresultat		1 149 583	-186 133



Resultatregnskap

Beløp i: NOK	Note	2022	2021
Overføringer og disponeringer			
Overføringer til/fra annen egenkapital		1 149 583	-186 133
Sum overføringer og disponeringer		1 149 583	-186 133



Balanse

Beløp i: NOK	Note	2022	2021
BALANSE - EIENDELER			
Anleggsmidler			
Immaterielle eiendeler			
Sum immaterielle eiendeler		0	0
Varige driftsmidler			
Driftsløsøre, inventar, verktøy, kontormaskiner og lignende	4,11	419 250	299 250
Sum varige driftsmidler		419 250	299 250
Finansielle anleggsmidler			
Andre fordringer	7		16 435
Sum finansielle anleggsmidler		0	16 435
Sum anleggsmidler		419 250	315 685
Omløpsmidler			
Varer			
Varer	5,11	2 544 557	2 307 819
Sum varer		2 544 557	2 307 819
Fordringer			
Kundefordringer	6,11	2 623 379	2 535 227
Andre fordringer		171 958	108 710
Sum fordringer		2 795 337	2 643 938
Investeringer			
Sum investeringer		0	0
Bankinnskudd, kontanter og lignende			
Bankinnskudd, kontanter og lignende	8	2 846 074	1 511 191
Sum bankinnskudd, kontanter og lignende		2 846 074	1 511 191
Sum omløpsmidler		8 185 968	6 462 948
SUM EIENDELER	1	8 605 218	6 778 633



Balanse

Beløp i: NOK	Note	2022	2021
BALANSE - EGENKAPITAL OG GJELD			
Egenkapital			
Innskutt egenkapital			
Selskapskapital	9	100 000	100 000
Annen innskutt egenkapital		0	0
Sum innskutt egenkapital		100 000	100 000
Opptjent egenkapital			
Annen egenkapital		4 804 643	3 655 060
Sum opptjent egenkapital		4 804 643	3 655 060
Sum egenkapital	10	4 904 643	3 755 060
Gjeld			
Langsiktig gjeld			
Sum avsetninger for forpliktelser		0	0
Annen langsiktig gjeld			
Øvrig langsiktig gjeld	11	384 546	208 950
Sum annen langsiktig gjeld		384 546	208 950
Sum langsiktig gjeld		384 546	208 950
Kortsiktig gjeld			
Leverandørgjeld		1 046 037	1 323 961
Betalbar skatt	3	317 955	
Skyldige offentlige avgifter		1 122 768	696 583
Annen kortsiktig gjeld		829 268	794 078
Sum kortsiktig gjeld		3 316 028	2 814 623
Sum gjeld	1	3 700 574	3 023 573
SUM EGENKAPITAL OG GJELD		8 605 218	6 778 633



Brønnøysundregistrene

ÅRSREGNSKAP FOR REGNSKAPSÅRET 2022 - GENERELL INFORMASJON

Journalnummer: 2023 310736

Enheten

Organisasjonsnummer: 984 396 716
Organisasjonsform: Aksjeselskap
Foretaksnavn: TAVLE TEKNIKK AS
Forretningsadresse: Torsvang 4
Torsvang Industriområde
3271 LARVIK

Regnskapsår

Årsregnskapets periode: 01.01.2022 - 31.12.2022

Konsern

Morselskap i konsern: Nei

Regnskapsregler

Regler for små foretak benyttet: Ja
Benyttet ved utarbeidelsen av
årsregnskapet til selskapet: Regnskapslovens alminnelige regler

Årsregnskapet fastsatt av kompetent organ

Bekreftet av representant for selskapet: Barbro Lykken Rosenblad
Dato for fastsettelse av årsregnskapet: 21.02.2023

Revisjon

Årsregnskapet er utarbeidet av ekstern
autorisert regnskapsfører: Ja
Ekstern autorisert regnskapsfører har i
løpet av regnskapsåret bistått ved den
løpende regnskapsføringen eller utført
andre tjenester for selskapet enn å
utarbeide årsregnskapet: Ja

Grunnlag for avgivelse

År 2022: Årsregnskap er elektronisk innlevert.
År 2021: Tall er hentet fra elektronisk innlevert årsregnskap fra 2022.

Det er ikke krav til at årsregnskapet m.v. som sendes til Regnskapsregisteret er undertegnet. Kontrollen på at dette er utført ligger hos revisor/enhetens øverste organ. Sikkerheten ivaretas ved at innsender har rolle/rettighet for innsending av årsregnskapet via Altinn, og ved at det bekreftes at årsregnskapet er fastsatt av kompetent organ.

Brønnøysundregistrene, 25.02.2023

Brønnøysundregistrene
Postadresse: Postboks 900, 8910 Brønnøysund
Telefon: 75 00 75 00
E-post: firmapost@brreg.no Internett: www.brreg.no
Organisasjonsnummer: 974 760 673



Organisasjonsnr: 984 396 716
TAVLE TEKNIKK AS

RESULTATREGNSKAP

Beløp i: NOK	Note	2022	2021
RESULTATREGNSKAP			
Inntekter			
Salgsinntekt		20 546 047	14 070 439
Annen driftsinntekt		64 206	-29 678
Sum inntekter	1	20 610 253	14 040 761
Kostnader			
Varekostnad		10 397 800	6 745 499
Lønnskostnad	2	6 518 448	5 680 212
Avskrivning på varige driftsmidler og immaterielle eiendeler	4	92 189	83 950
Annen driftskostnad	6,7	2 101 012	1 690 382
Sum kostnader		19 109 448	14 200 044
Driftsresultat		1 500 804	-159 283
Finansinntekter og finanskostnader			
Annen renteinntekt		8	
Annen finansinntekt		198	4
Sum finansinntekter		206	5
Annen rentekostnad		33 472	26 775
Annen finanskostnad			79
Sum finanskostnader		33 472	26 854
Netto finans		-33 266	-26 850
Ordinært resultat før skattekostnad			
Skattekostnad på ordinært resultat	3	1 467 538	-186 133
Ordinært resultat etter skattekostnad	3	317 955	
Årsresultat		1 149 583	-186 133
Årsresultat etter minoritetsinteresser		1 149 583	-186 133
Totalresultat		1 149 583	-186 133
Overføringer og disponeringer			
Overføringer til/fra annen egenkapital		1 149 583	-186 133
Sum overføringer og disponeringer		1 149 583	-186 133





Organisasjonsnr: 984 396 716
TAVLE TEKNIKK AS

BALANSE

Beløp i: NOK	Note	2022	2021
BALANSE - EIENDELER			
Anleggsmidler			
Immaterielle eiendeler			
Sum immaterielle eiendeler		0	0
Varige driftsmidler			
Driftsløsøre, inventar, verktøy, kontormaskiner og lignende			
Sum varige driftsmidler	4,11	419 250	299 250
Finansielle anleggsmidler			
Andre fordringer			
Sum finansielle anleggsmidler	7	0	16 435
Sum anleggsmidler		419 250	315 685
Omløpsmidler			
Varer			
Varer			
Sum varer	5,11	2 544 557	2 307 819
Fordringer			
Kundefordringer			
Andre fordringer	6,11	2 623 379	2 535 227
Sum fordringer		171 958	108 710
Sum fordringer		2 795 337	2 643 938
Investeringer			
Sum investeringer		0	0
Bankinnskudd, kontanter og lignende			
Bankinnskudd, kontanter og lignende			
Sum bankinnskudd, kontanter og lignende	8	2 846 074	1 511 191
Sum omløpsmidler		2 846 074	1 511 191
Sum omløpsmidler		8 185 968	6 462 948
SUM EIENDELER	1	8 605 218	6 778 633
BALANSE - EGENKAPITAL OG GJELD			
Egenkapital			
Innskutt egenkapital			
Selskapskapital	9	100 000	100 000



Annen innskutt egenkapital		0	0
Sum innskutt egenkapital		100 000	100 000
Opptjent egenkapital			
Annen egenkapital		4 804 643	3 655 060
Sum opptjent egenkapital		4 804 643	3 655 060
Sum egenkapital	10	4 904 643	3 755 060
Gjeld			
Langsiktig gjeld			
Sum avsetninger for forpliktelser		0	0
Annen langsiktig gjeld			
Øvrig langsiktig gjeld	11	384 546	208 950
Sum annen langsiktig gjeld		384 546	208 950
Sum langsiktig gjeld		384 546	208 950
Kortsiktig gjeld			
Leverandørgjeld		1 046 037	1 323 961
Betalbar skatt	3	317 955	
Skyldige offentlige avgifter		1 122 768	696 583
Annen kortsiktig gjeld		829 268	794 078
Sum kortsiktig gjeld		3 316 028	2 814 623
Sum gjeld	1	3 700 574	3 023 573
SUM EGENKAPITAL OG GJELD		8 605 218	6 778 633



Organisasjonsnr: 984 396 716
TAVLE TEKNIKK AS

NOTEOPPLYSNINGER - SELSKAP - alle poster oppgitt i hele tall

Note

1

Regnskapsprinsipper

Årsregnskapet er satt opp i samsvar med regnskapsloven 1998. Det er utarbeidet etter norske regnskapsstandarder. I utgangspunktet er det reglene for regnskapsoppstilling for små foretak som er benyttet. Hovedregel for vurdering og klassifisering av eiendeler og gjeld. Eiendeler bestemt til varig eie eller bruk er klassifisert som anleggsmidler. Andre eiendeler er klassifisert som omløpsmidler. Fordringer som skal tilbakebetales innen et år er uansett klassifisert som omløpsmidler. Ved klassifiseringen av kortsiktig og langsiktig gjeld er analoge kriterier lagt til grunn. Anleggsmidler vurderes til anskaffelseskost, men nedskrives til virkelig verdi når verdifallet forventes ikke å være forbigående. Anleggsmidler med begrenset økonomisk levetid avskrives planmessig. Langsiktig gjeld balanseføres til nominelt mottatt beløp på etableringstidspunktet. Langsiktig gjeld oppskrives ikke til virkelig verdi som følge av renteendring. Omløpsmidler vurderes til laveste av anskaffelseskost og virkelig verdi. Kortsiktig gjeld balanseføres til nominelt mottatt beløp på etableringstidspunktet. Kortsiktig gjeld oppskrives ikke til virkelig verdi som følge av renteendring. Enkelte poster er vurdert etter andre regler, og redegjøres for nedenfor. Varige driftsmidler Varige driftsmidler avskrives over forventet økonomisk levetid. Avskrivningene er som hovedregel fordelt lineært over antatt økonomisk levetid. Fordringer Kundefordringer og andre fordringer oppføres til pålydende etter fradrag for avsetning til forventet tap. Avsetning til tap gjøres på grunnlag av en individuell vurdering av de enkelte fordringene. I tillegg gjøres det for øvrige kundefordringer en uspesifisert avsetning for å dekke antatt tap. Skatter Skatter kostnadsføres når de påløper, det vil si at skattekostnaden er knyttet til det regnskapsmessige resultat før skatt. Skattekostnaden består av betalbar skatt (skatt på årets skattepliktige inntekt) og endring i netto utsatt skatt. Skattekostnaden fordeles på ordinært resultat og resultat av ekstraordinære poster i henhold til skattegrunnlaget. Utsatt skatt og utsatt skattefordel er presentert netto i balansen.

Note

1

Er det usikkerhet om fortsatt drift?: Nei

Note

2

Antall årsverk i regnskapsåret

10.00

Note



2

Spesifisering av resultatregnskapet

Lønnskostnader

<u>Lønn</u>	<u>Årets</u>	<u>Fjorårets</u>
	5496388.00	4807032.00
<u>Folketrygdavgift</u>	<u>Årets</u>	<u>Fjorårets</u>
	802144.00	705360.00
<u>Pensjonskostnader</u>	<u>Årets</u>	<u>Fjorårets</u>
	96506.00	95358.00
<u>Andre ytelser</u>	<u>Årets</u>	<u>Fjorårets</u>
	123409.00	72462.00
<u>Sum lønnskostnader</u>	<u>Årets</u>	<u>Fjorårets</u>
	6518447.00	5680212.00

Note

Ekstraordinære inntekter og kostnader

<u>Sum</u>	<u>Beløp</u>
<u>Balanseført verdi 31.12.</u>	<u>Varige driftsmidler Immaterielle eiend.</u>

Konsernregnskap

Morselskapet sitt navn

Forretningskontor for morselskapet

Begrunnelse for at datterselskap er utelatt fra konsolideringen

Konsern, tilknyttet selskap m.v. - fordringer og gjeld

Fordringer

<u>Samlet beløp - tilknyttet selskap</u>	<u>Årets</u>	<u>Fjorårets</u>
<u>Samlet beløp - foretak i samme konsern</u>	<u>Årets</u>	<u>Fjorårets</u>
<u>Samlet beløp - foretak i samme konsern</u>	<u>Årets</u>	<u>Fjorårets</u>



Samlet beløp - felles kontrollert virksomhet Årets Fjorårets

Pantstillelse _____ Beløp

Beholdning av egne aksjer Antall Pålydende Andel av aksjek.

Note

3


Lån og sikkerhetsstillelse til medlemmer

Er det gitt lån eller sikkerhetsstillelse til ledende personer: Nei

Opplysninger om:

Medlemmer av:

Mer om lån og sikkerhetsstillelse



Årsoppgjør 2022

TAVLE TEKNIKK AS
ORG.NR.: 984 396 716

- Resultatregnskap
- Balanse
- Noter
- Revisors beretning



Tavle Teknikk AS

Resultatregnskap			
	Note	2022	2021
DRIFTSINNTEKTER			
Salgsinntekter		20 546 047	14 070 439
Andre driftsinntekter		64 206	-29 678
Sum driftsinntekter	1	20 610 253	14 040 761
DRIFTSKOSTNADER			
Varekostnad		10 397 800	6 745 499
Lønnskostnad	2	6 518 448	5 680 212
Avskrivning varige driftsmidler	4	92 189	83 950
Annen driftskostnad	6,7	2 101 012	1 690 382
Sum driftskostnader		19 109 448	14 200 044
Driftsresultat		1 500 804	-159 283
FINANSIELLE POSTER			
Annen renteinntekt		8	0
Annen finansinntekt		198	4
Annen rentekostnad		33 472	26 775
Annen finanskostnad		0	79
Resultat av finansielle poster		-33 266	-26 850
Ordinært resultat før skattekostnad	3	1 467 538	-186 133
Skattekostnad på ordinært resultat	3	317 955	0
Årsresultat		1 149 583	-186 133
DISPONERING AV ÅRSRESULTAT			
Overføring annen egenkapital		1 149 583	-186 133
Sum disponert		1 149 583	-186 133



Tavle Teknikk AS


	Balance		
	Note	2022	2021
EIENDELER			
ANLEGGSMIDLER			
Driftsløsøre, inventar, biler o.l.	4,11	419 250	299 250
Langsiktige fordringer	7	0	16 435
Sum anleggsmidler		419 250	315 685
OMLØPSMIDLER			
Varer	5,11	2 544 557	2 307 819
Kundefordringer	6,11	2 623 379	2 535 227
Kortsiktige fordringer mot eiere/styremedlem mv		26 800	26 800
Andre fordringer		145 158	81 910
Bankinnskudd, kontanter o.l.	8	2 846 074	1 511 191
Sum omløpsmidler		8 185 968	6 462 948
Sum eiendeler	1	8 605 218	6 778 633



Tavle Teknikk AS

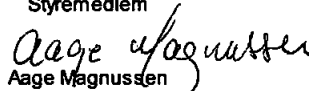
Balanse			
	Note	2022	2021
EGENKAPITAL OG GJELD			
EGENKAPITAL			
Aksjekapital	9	100 000	100 000
Sum innskutt egenkapital		100 000	100 000
Annen egenkapital		4 804 643	3 655 060
Sum opptjent egenkapital		4 804 643	3 655 060
Sum egenkapital	10	4 904 643	3 755 060
GJELD			
Gjeld til kredittinstitusjoner	11	384 546	208 950
Sum annen langsiktig gjeld		384 546	208 950
Leverandørgjeld		1 046 037	1 323 961
Betalbar skatt	3	317 955	0
Skyldige offentlige avgifter		1 122 768	696 583
Annen kortsiktig gjeld		829 268	794 078
Sum kortsiktig gjeld		3 316 028	2 814 623
Sum gjeld	1	3 700 574	3 023 573
Sum egenkapital og gjeld		8 605 218	6 778 633

Sandefjord, 21.02.2023
Styret for Tavle Teknikk AS


Jan Erik Gundersen
Styrets leder / daglig leder


Kristian Jacob Jakucs
Styremedlem


Trond Roger Gundersen
Styremedlem


Aage Magnussen
Styremedlem

Årsoppgjør 2022

Organisasjonsnr.: 984396716



Tavle Teknikk AS

Noter til årsregnskapet 2022

Note 1 Regnskapsprinsipper

Årsregnskapet er satt opp i samsvar med regnskapsloven og god regnskapsskikk. Det er utarbeidet etter norske regnskapsstandarder for små foretak.

Driftsinntekter

Inntekter resultatføres på leveringstidspunktet når varen er levert eller tjenesten utført.

Hovedregel for vurdering og klassifisering av eiendeler og gjeld

Eiendeler bestemt til varig eie eller bruk er klassifisert som anleggsmidler. Andre eiendeler er klassifisert som omløpsmidler. Fordringer som skal tilbakebetales innen et år er klassifisert som omløpsmidler. Ved klassifisering av kortsiktig og langsiktig gjeld er analoge kriterier lagt til grunn.

Anleggsmidler vurderes til anskaffelseskost, men nedskrives til virkelig verdi når verdifallet ikke forventes å være forbigående. Anleggsmidler med begrenset økonomiske levetid avskrives planmessig.

Langsiktig gjeld balanseføres til nominelt beløp på etableringstidspunktet.

Omløpsmidler vurderes til laveste av anskaffelseskost og virkelig verdi. Kortsiktig gjeld balanseføres til nominelt beløp på etableringstidspunktet.

Varer

Varer er vurdert til det laveste av anskaffelseskost og netto salgsverdi.

For råvarer og varer i arbeid beregnes netto salgsverdi til salgsverdien av ferdig tilvirkede varer, redusert for gjenværende tilvirkningskostnader og salgskostnader.

Skatt

Skattekostnadene i resultatregnskapet omfatter periodens betalbare skatt og endring i utsatt skatt fratrukket eventuelt bokført utsatt skattefordel. Utsatt skatt er beregnet med 22 % for 2022 og 22% for 2023 på grunnlag av de midlertidige forskjeller som eksisterer mellom regnskapsmessige og skattemessige verdier, samt skattemessig underskudd til framføring ved utgangen av regnskapsåret.

Note 2 Lønnskostnader, antall ansatte, godtgjørelse, lån, revisjonshonorar m.v.

Lønnskostnader	2022	2021
Lønninger	5 496 388	4 807 032
Folketrygd	802 144	705 360
Pensjonskostnader	96 506	95 358
Andre lønnsrelaterte ytelser	123 409	72 462
Sum	6 518 448	5 680 212
Antall sysselsatte årsverk	10	10
Lån / ytelser til ledende personer	2022	2021
Daglig leder		
Lån / sikkerhetsstillelse medregnet rente:	0	0
Hele styret		
Lån / sikkerhetsstillelse medregnet rente:	0	0



Tavle Teknisk AS

Noter til årsregnskapet 2022

Note 3 Skatt

Skattegrunnlaget	2022	2021
Resultat før skattekostnad	1 467 538	-186 133
Permanente forskjeller	0	0
Endring i midlertidige forskjeller	132 178	31 667
Fremført underskudd	-154 466	0
Skattegrunnlag	1 445 250	-154 466

Skattekostnad	2022	2021
Betalbar skatt på årets resultat	317 955	0
Endring i utsatt skatt	0	0
Skattekostnad i resultatregnskapet	317 955	0
Nominell skattesats i % av resultat før skatt	21,67 %	0,00 %

Midlertidige forskjeller knyttet til	31.12.21	31.12.22	Endring
Varige driftsmidler	70 933	86 187	-15 254
Garantiavsetning	-100 000	-100 000	0
Negativ fordringsreserve	-23 487	-170 919	147 432
Sum midlertidige forskjeller	-52 554	-184 732	132 178
Underskudd til framføring	-154 466	0	-154 466
Netto midlertidige forskjeller pr 31.12.	-207 020	-184 732	-22 288
Ikke med i beregnet utsatt skatt/skattefordel	-207 020	-184 732	-22 288
Utsatt skatt 22% / 22%	0	0	0
Grunnlag utsatt skattefordel	0	0	0
Utsatt skattefordel 22% / 22%	0	0	0

Selskapet har valgt å ikke bokføre utsatt skattefordel i samsvar med valgadgangen for små foretak.

Note 4 Varige driftsmidler og immaterielle eiendeler

	Driftsløsøre, inventar o.l	Totalt
Anskaffelseskost 01.01.	987 028	987 028
Tilgang i året	212 189	212 189
Avgang kostpris	0	0
Akk. ordinære avskrivninger	779 967	779 967
Bokført verdi 31.12.	419 250	419 250
Skattemessig verdi 31.12.	333 063	333 063
Midlertidige forskjeller	86 187	86 187
Avskrivningssats %	10-25%	
Årets ordinære avskrivninger	92 189	92 189
- Årets salgsgvinst	0	0
+ Årets tap	0	0
Netto resultatført	92 189	92 189
Årets saldoavskrivninger	107 443	107 443
Endring midlertidige forskjeller	15 254	15 254

Varige driftsmidler avskrives over forventet økonomisk levetid. Avskrivningene er som hovedregel lineært over antatt økonomisk levetid.

Note 5 Varelager

Selskapets varebeholdning er vurdert til anskaffelseskost.



Tavle Teknikk AS

Noter til årsregnskapet 2022

Note 6 Kundefordringer

	2022	2021
Avsetning til forventet tap på fordringer		
Regnskapsmessig avsetning til forventet tap på fordringer	171 816	23 487
Skattemessig avsetning etter sjablongregel	897	0
Fordringsreserve	-170 919	-23 487
Kostnadsførte tap på fordringer		
Årets utgiftsførte tap	4 636	0
Innkomet på tidligere avskrevne fordringer	-1 860	0
Endring tapsavsetning	148 329	23 487
Tap på krav i resultatregnskapet	151 104	23 487

Note 7 Leasing/-leieavtaler

Selskapet leaser biler og driftsløsøre hvor leasingavtalene utløp i 2022. Årets leiekostnad på avtalen som er avsluttet pr. 31.12.22 er ca kr 41.838.

Forskuddsleie leasing er ferdig avskrevet pr. 31.12.22. Utgiftsført over kontraktens lengde og er inkludert i årlig leie ovenfor.

Selskapet har inngått en langsiktig leiekontrakt på lokalene.

Note 8 Bundet bankinnskudd

	2022	2021
Bundet bankinnskudd vedr. forskuddstrekk	254 935	218 126

Note 9 Aksjekapital og aksjonærinformasjon

Selskapets aksjonærer er	Antall	Eierandel
Jan-Erik Gundersen	55	55 % daglig leder / styrets leder
Trond Roger Gundersen	15	15 % styremedlem
Kristian Jacob Jakucs	15	15 % styremedlem
Aage Magnussen	15	15 % styremedlem
Aksjekapital:	100 stk à 1 000	100 000

Alle aksjene gir samme rettigheter i selskapet

Note 10 Egenkapital

	Aksjekapital	Overkurs	Annen egenkapital	Sum
Pr 31.12.21	100 000	0	3 655 060	3 755 060
Årets resultat			1 149 583	1 149 583
Ordinært utbytte			0	0
Pr 31.12.22	100 000	0	4 804 643	4 904 643



Tavle Teknikk AS

Noter til årsregnskapet 2022

Note 11 Pantstillelser og garantier

Gjeld sikret ved pant	2022	2021
Gjeld til kredittinstitusjoner	384 546	208 950
Kassekreditt (trekkrettigheter kr 500 000)	0	0
Sum	384 546	208 950

Balanseførte verdier av pantsatte eiendeler	2022	2021
Kundefordringer	2 623 379	2 543 409
Varelager	2 544 557	2 307 819
Driftsløsøre, inventar m.v.	362 350	198 750
Sum	5 530 286	5 049 978

Garantiansvar	75 250	75 250
----------------------	---------------	---------------



revisjon & rådgivning

Til generalforsamlingen i TAVLE TEKNIKK AS

Uavhengig revisors beretning for 2022

Konklusjon

Vi har revidert TAVLE TEKNIKK AS sitt årsregnskap som viser et overskudd på kr 1.149.583. Årsregnskapet består av balanse per 31. desember 2022, resultatregnskap for regnskapsåret avsluttet per denne datoen og noter til årsregnskapet, herunder et sammendrag av viktige regnskapsprinsipper.

Etter vår mening

- oppfyller årsregnskapet gjeldende lovkrav, og
- gir årsregnskapet et rettviseende bilde av selskapets finansielle stilling per 31. desember 2022 og av dets resultat for regnskapsåret avsluttet per denne datoen i samsvar med regnskapslovens regler og god regnskapsskikk i Norge.

Grunnlag for konklusjonen

Vi har gjennomført revisjonen i samsvar med de internasjonale revisjonsstandardene International Standards on Auditing (ISA-ene). Våre oppgaver og plikter i henhold til disse standardene er beskrevet nedenfor under Revisors oppgaver og plikter ved revisjonen av årsregnskapet. Vi er uavhengige av selskapet slik det kreves i lov, forskrift og International Code of Ethics for Professional Accountants (inkludert internasjonale uavhengighetsstandarder) utstedt av the International Ethics Standards Board for Accountants (IESBA-reglene), og vi har overholdt våre øvrige etiske forpliktelser i samsvar med disse kravene. Innhentet revisjonsbevis er etter vår vurdering tilstrekkelig og hensiktsmessig som grunnlag for vår konklusjon.

Ledelsens ansvar for årsregnskapet

Ledelsen (styret og daglig leder) er ansvarlig for å utarbeide årsregnskapet og for at det gir et rettviseende bilde i samsvar med regnskapslovens regler og god regnskapsskikk i Norge. Ledelsen er også ansvarlig for slik intern kontroll som den finner nødvendig for å kunne utarbeide et årsregnskap som ikke inneholder vesentlig feilinformasjon, verken som følge av misligheter eller utilsiktede feil.

Ved utarbeidelsen av årsregnskapet må ledelsen ta standpunkt til selskapets evne til fortsatt drift og opplyse om forhold av betydning for fortsatt drift. Forutsetningen om fortsatt drift skal legges til grunn for årsregnskapet så lenge det ikke er sannsynlig at virksomheten vil bli avvirket.

Revisors oppgaver og plikter ved revisjonen av årsregnskapet

Vårt mål er å oppnå betryggende sikkerhet for at årsregnskapet som helhet ikke inneholder vesentlig feilinformasjon, verken som følge av misligheter eller utilsiktede feil, og å avgi en revisjonsberetning som inneholder vår konklusjon. Betryggende sikkerhet er en høy grad av sikkerhet, men ingen garanti for at en revisjon utført i samsvar med ISA-ene, alltid vil avdekke vesentlig feilinformasjon som eksisterer. Feilinformasjon kan oppstå som følge av misligheter eller utilsiktede feil. Feilinformasjon

Side 1 av 2

HLO revisjon & rådgivning AS

Kirkegata 10 | NO-3211 Sandefjord | Telefon: +47 33 42 68 00

Bank: 6272.05.00561 | Foretaksregisteret: NO 989 027 654 MVA | hlo@hlo.no | www.hlo.no



Medlem av Den norske Revisorforening



revisjon & rådgivning

blir vurdert som vesentlig dersom den enkeltvis eller samlet med rimelighet kan forventes å påvirke økonomiske beslutninger som brukerne foretar basert på årsregnskapet for TAVLE TEKNIKK AS.

For videre beskrivelse av revisors oppgaver og plikter vises det til:
<https://revisorforeningen.no/revisjonsberetninger>

Sandefjord, 21. februar 2023

HLO revisjon & rådgivning AS

Marthe Bjørnstad

Marthe Bjørnstad

statsautorisert revisor

