



## ÅRSREGNSKAPET FOR REGNSKAPSÅRET 2023 - GENERELL INFORMASJON

### Enheten

Organisasjonsnummer: 918 718 850  
Organisasjonsform: Aksjeselskap  
Foretaksnavn: ASELL INVEST AS  
Forretningsadresse: Sevikveien 27  
3143 KJØPMANNSKJÆR

### Regnskapsår

Årsregnskapets periode: 01.01.2023 - 31.12.2023

### Konsern

Morselskap i konsern: Nei

### Regnskapsregler

Regler for små foretak benyttet: Ja  
Benyttet ved utarbeidelsen av årsregnskapet til selskapet: Regnskapslovens alminnelige regler

### Årsregnskapet fastsatt av kompetent organ

Bekreftet av representant for selskapet: Birgitte Askjem Ellingsen  
Dato for fastsettelse av årsregnskapet: 02.06.2024

### Grunnlag for avgivelse

År 2023: Årsregnskapet er elektronisk innlevert  
År 2022: Tall er hentet fra elektronisk innlevert årsregnskap fra 2023

*Det er ikke krav til at årsregnskapet m.v. som sendes til Regnskapsregisteret er undertegnet. Kontrollen på at dette er utført ligger hos revisor/enhetens øverste organ. Sikkerheten ivaretas ved at innsender har rolle/rettighet for innsending av årsregnskapet via Altinn, og ved at det bekreftes at årsregnskapet er fastsatt av kompetent organ.*

Brønnøysundregistrene, 25.07.2025



### Resultatregnskap

| Beløp i: NOK                                    | Note | 2023            | 2022            |
|---|------|-----------------|-----------------|
| <b>RESULTATREGNSKAP</b>                         |      |                 |                 |
| <b>Kostnader</b>                                |      |                 |                 |
| Lønnskostnad                                    |      | 5 000           | 5 000           |
| Annen driftskostnad                             |      | 3 339           | 801             |
| <b>Sum kostnader</b>                            |      | <b>8 339</b>    | <b>5 801</b>    |
| <b>Driftsresultat</b>                           |      | <b>-8 339</b>   | <b>-5 801</b>   |
| <b>Finansinntekter og finanskostnader</b>       |      |                 |                 |
| Annen finansinntekt                             |      | 8 712           | 2 412           |
| Verdiøkning markedsbaserte omløpsmidler         | 3    |                 |                 |
| <b>Sum finansinntekter</b>                      |      | <b>8 712</b>    | <b>2 412</b>    |
| Verdireduksjon markedsbaserte omløpsmidler      | 3    | 7 898           | 37 623          |
| Nedskrivning av andre finansielle anleggsmidler |      | 75 873          | 30 752          |
| Annen rentekostnad                              |      | 37 700          | 14 244          |
| Annen finanskostnad                             |      |                 | 26 451          |
| <b>Sum finanskostnader</b>                      |      | <b>121 471</b>  | <b>109 070</b>  |
| <b>Netto finans</b>                             |      | <b>-112 759</b> | <b>-106 657</b> |
| <b>Ordinært resultat før skattekostnad</b>      |      | <b>-121 099</b> | <b>-112 458</b> |
| <b>Ordinært resultat etter skattekostnad</b>    |      | <b>-121 099</b> | <b>-112 458</b> |
| <b>Årsresultat</b>                              |      | <b>-121 099</b> | <b>-112 458</b> |
| <b>Årsresultat etter minoritetsinteresser</b>   |      | <b>-121 099</b> | <b>-112 458</b> |
| <b>Totalresultat</b>                            |      | <b>-121 099</b> | <b>-112 458</b> |
| <b>Overføringer og disponeringer</b>            |      |                 |                 |
| Udekket tap                                     | 4    | -121 099        | -112 458        |
| <b>Sum overføringer og disponeringer</b>        |      | <b>-121 099</b> | <b>-112 458</b> |



## Balanse

| Beløp i: NOK                                   | Note | 2023           | 2022           |
|--|------|----------------|----------------|
| <b>BALANSE - EIENDELER</b>                     |      |                |                |
| <b>Anleggsmidler</b>                           |      |                |                |
| <b>Immaterielle eiendeler</b>                  |      |                |                |
| <b>Finansielle anleggsmidler</b>               |      |                |                |
| Investeringer i aksjer og andeler              |      | 111 516        | 216 596        |
| <b>Sum finansielle anleggsmidler</b>           |      | <b>111 516</b> | <b>216 596</b> |
| <b>Sum anleggsmidler</b>                       |      | <b>111 516</b> | <b>216 596</b> |
| <b>Omløpsmidler</b>                            |      |                |                |
| <b>Varer</b>                                   |      |                |                |
| <b>Investeringer</b>                           |      |                |                |
| Markedsbaserte aksjer                          | 3    | 57 254         | 65 152         |
| <b>Sum investeringer</b>                       |      | <b>57 254</b>  | <b>65 152</b>  |
| <b>Bankinnskudd, kontanter og lignende</b>     |      |                |                |
| Bankinnskudd, kontanter o.l.                   |      | 93 183         | 63 604         |
| <b>Sum bankinnskudd, kontanter og lignende</b> |      | <b>93 183</b>  | <b>63 604</b>  |
| <b>Sum omløpsmidler</b>                        |      | <b>150 437</b> | <b>128 756</b> |
| <b>SUM EIENDELER</b>                           |      | <b>261 953</b> | <b>345 352</b> |
| <b>BALANSE - EGENKAPITAL OG GJELD</b>          |      |                |                |
| <b>Egenkapital</b>                             |      |                |                |
| <b>Innskutt egenkapital</b>                    |      |                |                |
| Aksjekapital                                   | 4    | 30 000         | 30 000         |
| Annen innskutt egenkapital                     | 4    | -5 570         | -5 570         |
| <b>Sum innskutt egenkapital</b>                |      | <b>24 430</b>  | <b>24 430</b>  |
| <b>Opptjent egenkapital</b>                    |      |                |                |
| Udekket tap                                    | 4    | 311 294        | 190 196        |



## Balanse

| <b>Beløp i: NOK</b>               | <b>Note</b> | <b>2023</b>     | <b>2022</b>     |
|-----------------------------------|-------------|-----------------|-----------------|
| <b>Sum opptjent egenkapital</b>   |             | <b>-311 294</b> | <b>-190 196</b> |
| <b>Sum egenkapital</b>            |             | <b>-286 864</b> | <b>-165 766</b> |
| <b>Gjeld</b>                      |             |                 |                 |
| <b>Langsiktig gjeld</b>           |             |                 |                 |
| <b>Annen langsiktig gjeld</b>     |             |                 |                 |
| Øvrig langsiktig gjeld            |             | 548 818         | 511 118         |
| <b>Sum annen langsiktig gjeld</b> |             | <b>548 818</b>  | <b>511 118</b>  |
| <b>Sum langsiktig gjeld</b>       |             | <b>548 818</b>  | <b>511 118</b>  |
| <b>Sum gjeld</b>                  |             | <b>548 818</b>  | <b>511 118</b>  |
| <b>SUM EGENKAPITAL OG GJELD</b>   |             | <b>261 953</b>  | <b>345 352</b>  |



## Brønnøysundregistrene

### ÅRSREGNSKAP FOR REGNSKAPSÅRET 2023 - GENERELL INFORMASJON

Journalnummer: 2024 649850

#### Enheten

Organisasjonsnummer: 918 718 850  
Organisasjonsform: Aksjeselskap  
Foretaksnavn: ASELL INVEST AS  
Forretningsadresse: Sevikveien 27  
3143 KJØPMANNSKJÆR

#### Regnskapsår

Årsregnskapets periode: 01.01.2023 - 31.12.2023

#### Konsern

Morselskap i konsern: Nei

#### Regnskapsregler

Regler for små foretak benyttet: Ja  
Benyttet ved utarbeidelsen av  
årsregnskapet til selskapet: Regnskapslovens alminnelige regler

#### Årsregnskapet fastsatt av kompetent organ

Bekreftet av representant for selskapet: Birgitte Askjem Ellingsen  
Dato for fastsettelse av årsregnskapet: 02.06.2024

#### Revisjon

Selskapet har besluttet at årsregnskapet  
ikke skal revideres: Ja

#### Grunnlag for avgivelse

År 2023: Årsregnskap er elektronisk innlevert.  
År 2022: Tall er hentet fra elektronisk innlevert årsregnskap fra 2023.

*Det er ikke krav til at årsregnskapet m.v. som sendes til Regnskapsregisteret er undertegnet. Kontrollen på at dette er utført ligger hos revisor/enhetens øverste organ. Sikkerheten ivaretas ved at innsender har rolle/rettighet for innsending av årsregnskapet via Altinn, og ved at det bekreftes at årsregnskapet er fastsatt av kompetent organ.*

Brønnøysundregistrene, 18.07.2024



Organisasjonsnr: 918 718 850  
ASELL INVEST AS

## RESULTATREGNSKAP

| <b>Beløp i: NOK</b>                                | <b>Note</b> | <b>2023</b>     | <b>2022</b>     |
|--|-------------|-----------------|-----------------|
| <b>RESULTATREGNSKAP</b>                            |             |                 |                 |
| <b>Kostnader</b>                                   |             |                 |                 |
| Lønnskostnad                                       |             | 5 000           | 5 000           |
| Annen driftskostnad                                |             | 3 339           | 801             |
| <b>Sum kostnader</b>                               |             | <b>8 339</b>    | <b>5 801</b>    |
| <b>Driftsresultat</b>                              |             | <b>-8 339</b>   | <b>-5 801</b>   |
| <b>Finansinntekter og<br/>finanskostnader</b>      |             |                 |                 |
| Annen finansinntekt                                |             | 8 712           | 2 412           |
| Verdiøkning<br>markedsbaserte omløpsmidler 3       |             |                 |                 |
| <b>Sum finansinntekter</b>                         |             | <b>8 712</b>    | <b>2 412</b>    |
| Verdireduksjon<br>markedsbaserte omløpsmidler 3    |             | 7 898           | 37 623          |
| Nedskrivning av andre<br>finansielle anleggsmidler |             | 75 873          | 30 752          |
| Annen rentekostnad                                 |             | 37 700          | 14 244          |
| Annen finanskostnad                                |             |                 | 26 451          |
| <b>Sum finanskostnader</b>                         |             | <b>121 471</b>  | <b>109 070</b>  |
| <b>Netto finans</b>                                |             | <b>-112 759</b> | <b>-106 657</b> |
| <b>Ordinært resultat før<br/>skattekostnad</b>     |             | <b>-121 099</b> | <b>-112 458</b> |
| <b>Ordinært resultat etter<br/>skattekostnad</b>   |             | <b>-121 099</b> | <b>-112 458</b> |
| <b>Årsresultat</b>                                 |             | <b>-121 099</b> | <b>-112 458</b> |
| <b>Årsresultat etter<br/>minoritetsinteresser</b>  |             | <b>-121 099</b> | <b>-112 458</b> |
| <b>Totalresultat</b>                               |             | <b>-121 099</b> | <b>-112 458</b> |
| <b>Overføringer og<br/>disponeringer</b>           |             |                 |                 |
| Udekket tap  | 4           | -121 099        | -112 458        |
| <b>Sum overføringer og<br/>disponeringer</b>       |             | <b>-121 099</b> | <b>-112 458</b> |



Organisasjonsnr: 918 718 850  
ASELL INVEST AS

## BALANSE

| Beløp i: NOK | Note | 2023 | 2022 |
|--------------|------|------|------|
|--------------|------|------|------|

### BALANSE - EIENDELER

#### Anleggsmidler

##### Immaterielle eiendeler

#### Finansielle anleggsmidler

Investeringer i aksjer og andeler

|         |         |
|---------|---------|
| 111 516 | 216 596 |
|---------|---------|

Sum finansielle anleggsmidler

|         |         |
|---------|---------|
| 111 516 | 216 596 |
|---------|---------|

Sum anleggsmidler

|         |         |
|---------|---------|
| 111 516 | 216 596 |
|---------|---------|

#### Omløpsmidler

##### Varer

#### Investeringer

Markedsbaserte aksjer

3

57 254

65 152

Sum investeringer

57 254

65 152

#### Bankinnskudd, kontanter og lignende

Bankinnskudd, kontanter o. l.

93 183

63 604

Sum bankinnskudd, kontanter og lignende

93 183

63 604

Sum omløpsmidler

150 437

128 756

SUM EIENDELER

261 953

345 352

### BALANSE - EGENKAPITAL OG GJELD

#### Egenkapital

##### Innskutt egenkapital

Aksjekapital

4

30 000

30 000

Annen innskutt egenkapital

4

-5 570

-5 570

Sum innskutt egenkapital

24 430

24 430

##### Opptjent egenkapital

Udekket tap

4

311 294

190 196

Sum opptjent egenkapital

-311 294

-190 196

Sum egenkapital

-286 864

-165 766

#### Gjeld

Langsiktig gjeld

Annen langsiktig gjeld



|                                   |                |                |
|-----------------------------------|----------------|----------------|
| Øvrig langsiktig gjeld            | 548 818        | 511 118        |
| <b>Sum annen langsiktig gjeld</b> | <b>548 818</b> | <b>511 118</b> |
| <br>                              |                |                |
| Sum langsiktig gjeld              | 548 818        | 511 118        |
| <br>                              |                |                |
| Sum gjeld                         | 548 818        | 511 118        |
| <br>                              |                |                |
| <b>SUM EGENKAPITAL OG GJELD</b>   | <b>261 953</b> | <b>345 352</b> |



Organisasjonsnr: 918 718 850  
ASELL INVEST AS

NOTEOPPLYSNINGER - SELSKAP - alle poster oppgitt i hele tall

## Note

Antall årsverk i regnskapsåret  
0.00

Sum Beløp

Balanseført verdi 31.12. Varige driftsmidler Immaterielle eiend.

## Konsernregnskap

Morselskapet sitt navn

Forretningskontor for morselskapet

## Begrunnelse for at datterselskap er utelatt fra konsolideringen

Samlet beløp - tilknyttet selskap Årets Fjorårets

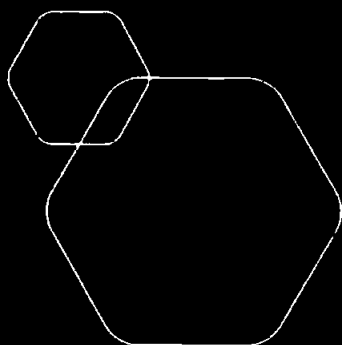
Samlet beløp - foretak i samme konsern Årets Fjorårets

Samlet beløp - foretak i samme konsern Årets Fjorårets

Samlet beløp - felles kontrollert virksomhet Årets Fjorårets

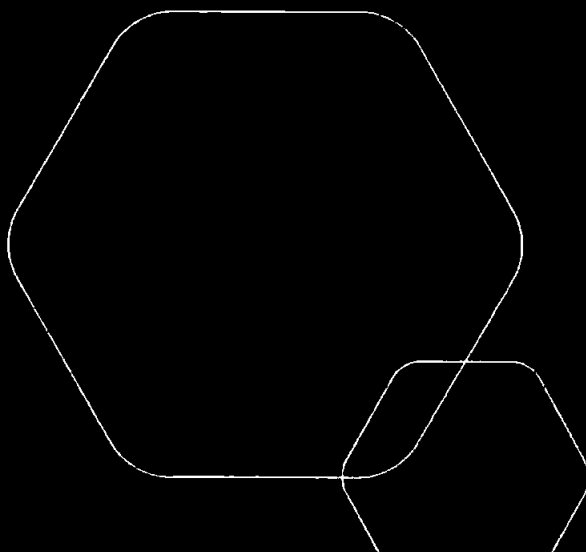
Pantstillelse Beløp

Beholdning av egne aksjer Antall Pålydende Andel av aksjek.



**Årsregnskap 2023**  
**Asell Invest AS**

Resultatregnskap  
Balanse  
Noter



Org.nr.: 918 718 850



## RESULTATREGNSKAP

### ASELL INVEST AS

| DRIFTSINNEKTER OG DRIFTSKOSTNADER               | Note | 2023            | 2022            |
|---|------|-----------------|-----------------|
| Lønnskostnad                                    |      | 5 000           | 5 000           |
| Annen driftskostnad                             |      | 3 339           | 801             |
| <b>Sum driftskostnader</b>                      |      | <b>8 339</b>    | <b>5 801</b>    |
| <b>Driftsresultat</b>                           |      | <b>-8 339</b>   | <b>-5 801</b>   |
| <b>FINANSINNEKTER OG FINANSKOSTNADER</b>        |      |                 |                 |
| Annen finansinntekt                             |      | 8 712           | 2 412           |
| Verdireduksjon markedsbaserte omløpsmidler      | 3    | 7 898           | 37 623          |
| Nedskrivning av andre finansielle anleggsmidler |      | 75 873          | 30 752          |
| Annen rentekostnad                              |      | 37 700          | 14 244          |
| Annen finanskostnad                             |      | 0               | 26 451          |
| <b>Resultat av finansposter</b>                 |      | <b>-112 759</b> | <b>-106 657</b> |
| Resultat før skattekostnad                      |      | -121 099        | -112 458        |
| <b>Resultat</b>                                 |      | <b>-121 099</b> | <b>-112 458</b> |
| <b>Årsresultat</b>                              |      | <b>-121 099</b> | <b>-112 458</b> |
| <b>OVERFØRINGER</b>                             |      |                 |                 |
| Overført til udekket tap                        | 4    | 121 099         | 112 458         |
| <b>Sum overføringer</b>                         |      | <b>-121 099</b> | <b>-112 458</b> |



### BALANSE

#### ASELL INVEST AS

| EIENDELER                            | Note | 2023           | 2022           |
|--------------------------------------|------|----------------|----------------|
| <b>ANLEGGSMIDLER</b>                 |      |                |                |
| <b>IMMATERIELLE EIENDELER</b>        |      |                |                |
| <b>VARIGE DRIFTSMIDLER</b>           |      |                |                |
| <b>FINANSIELLE ANLEGGSMIDLER</b>     |      |                |                |
| Investeringer i aksjer og andeler    |      | 111 516        | 216 596        |
| <b>Sum finansielle anleggsmidler</b> |      | <b>111 516</b> | <b>216 596</b> |
| <b>Sum anleggsmidler</b>             |      | <b>111 516</b> | <b>216 596</b> |
| <b>OMLØPSMIDLER</b>                  |      |                |                |
| <b>FORDRINGER</b>                    |      |                |                |
| <b>INVESTERINGER</b>                 |      |                |                |
| Markedsbaserte aksjer                | 3    | 57 254         | 65 152         |
| <b>Sum investeringer</b>             |      | <b>57 254</b>  | <b>65 152</b>  |
| Bankinnskudd, kontanter o.l.         |      | 93 183         | 63 604         |
| <b>Sum omløpsmidler</b>              |      | <b>150 437</b> | <b>128 756</b> |
| <b>Sum eiendeler</b>                 |      | <b>261 953</b> | <b>345 352</b> |




**BALANSE**

**ASELL INVEST AS**

| <b>EGENKAPITAL OG GJELD</b>        | <b>Note</b> | <b>2023</b>     | <b>2022</b>     |
|------------------------------------|-------------|-----------------|-----------------|
| <b>EGENKAPITAL</b>                 |             |                 |                 |
| <b>INNSKUTT EGENKAPITAL</b>        |             |                 |                 |
| Aksjekapital                       | 4           | 30 000          | 30 000          |
| Annen innskutt egenkapital         | 4           | -5 570          | -5 570          |
| <b>Sum innskutt egenkapital</b>    |             | <b>24 430</b>   | <b>24 430</b>   |
| <b>OPPTJENT EGENKAPITAL</b>        |             |                 |                 |
| Udekket tap                        | 4           | -311 294        | -190 196        |
| <b>Sum opptjent egenkapital</b>    |             | <b>-311 294</b> | <b>-190 196</b> |
| <b>Sum egenkapital</b>             |             | <b>-286 864</b> | <b>-165 766</b> |
| <b>GJELD</b>                       |             |                 |                 |
| <b>AVSETNING FOR FORPLIKTELSER</b> |             |                 |                 |
| <b>ANNEN LANGSIKTIG GJELD</b>      |             |                 |                 |
| Øvrig langsiktig gjeld             |             | 548 818         | 511 118         |
| <b>Sum annen langsiktig gjeld</b>  |             | <b>548 818</b>  | <b>511 118</b>  |
| <b>KORTSIKTIG GJELD</b>            |             |                 |                 |
| <b>Sum gjeld</b>                   |             | <b>548 818</b>  | <b>511 118</b>  |
| <b>Sum egenkapital og gjeld</b>    |             | <b>261 953</b>  | <b>345 352</b>  |

Kjøpmannskjær, 02.06.2024  
Styret i Asell Invest AS

  
Birgitte Askjem Ellingsen  
styreleder



## Asell Invest AS Årsregnskap 2023

### Noter

#### Note 1 Regnskapsprinsipper

Årsregnskapet er satt opp i samsvar med regnskapsloven og god regnskapsskikk for små foretak.

##### **Omløpsmidler/Kortsiktig gjeld**

Omløpsmidler og kortsiktig gjeld omfatter normalt poster som forfaller til betaling innen ett år etter balansedagen, samt poster som knytter seg til varekretsløpet. Omløpsmidler vurderes til laveste verdi av anskaffelseskost og antatt virkelig verdi.

##### **Anleggsmidler/Langsiktig gjeld**

Anleggsmidler omfatter eiendeler bestemt til varig eie og bruk. Anleggsmidler er vurdert til anskaffelseskost. Varige driftsmidler balanseføres og avskrives over driftsmidlets økonomiske levetid. Varige driftsmidler nedskrives til gjenvinnbart beløp ved verdifall som forventes ikke å være forbigående. Gjenvinnbart beløp er det høyeste av netto salgsverdi og verdi i bruk. Verdi i bruk er nåverdi av fremtidige kontantstrømmer knyttet til eiendelen. Nedskrivningen reverseres når grunnlaget for nedskrivningen ikke lenger er tilstede.

##### **Fordringer**

Kundefordringer og andre fordringer oppføres til pålydende etter fradrag for avsetning til forventet tap. Avsetning til tap gjøres på grunnlag av en individuell vurdering av de enkelte fordringene. I tillegg gjøres det for øvrige fordringer en uspesifisert avsetning for å dekke antatt tap.

##### **Kortsiktige plasseringer**

Kortsiktige plasseringer (aksjer og andeler vurdert som omløpsmidler) er vurdert til anskaffelseskost, med mindre nedskrivning har vært nødvendig. Det er foretatt nedskrivning til virkelig verdi når verdifall skyldes årsaker som ikke kan antas å være forbigående og det må anses nødvendig etter god regnskapsskikk. Nedskrivninger er reversert når grunnlaget for nedskrivning ikke lenger er til stede. Mottatt utbytte og andre utdelinger fra selskapene inntektsføres som annen finansinntekt.

##### **Skatt**

Skattekostnaden i resultatregnskapet omfatter både periodens betalbare skatt og endring i utsatt skatt. Utsatt skatt er beregnet med 22 % på grunnlag av de midlertidige forskjeller som eksisterer mellom regnskapsmessige og skattemessige verdier, samt ligningsmessig underskudd til fremføring ved utgangen av regnskapsåret. Skatteøkende og skattereduserende midlertidige forskjeller som reverserer eller kan reversere i samme periode er utlignet og nettoført.

##### **Bruk av estimater**

Ledelsen har brukt estimater og forutsetninger som har påvirket resultatregnskapet og verdsettelsen av eiendeler og gjeld, samt usikre eiendeler og forpliktelser på balansedagen under utarbeidelsen av årsregnskapet i henhold til god regnskapsskikk.



## Note 2 Lønnskostnader etc.

Selskapet har ingen ansatte.

### Revisor

Selskapet har valgt bort revisjon.

## Note 3 Investeringer i markedsbaserte aksjer/aksjer og andeler

| Selskapsnavn          | Anskaffelseskost | Virkelig verdi | Urealisert gevinst/tap(-) |
|-----------------------|------------------|----------------|---------------------------|
| Markedsbaserte aksjer | 124 374          | 57 254         | -67 120                   |

Investeringer i aksjer og andeler er bokført til laveste verdis prinsipp og er pr. 31.12.2023 nedskrevet med kr 131.751. Det ligger vesentlige merverdier i denne posten som ikke reflekteres i bokført verdi pr. 31.12.2023.

## Note 4 Egenkapital og aksjonærinformasjon

| Egenkapital                   | Annen innskutt |               |                 | Sum             |
|-------------------------------|----------------|---------------|-----------------|-----------------|
|                               | Aksjekapital   | EK            | Udekket tap     |                 |
| Egenkapital 01.01.2023        | 30 000         | -5 570        | -190 196        | -165 766        |
| Årets resultat                | -              | -             | -121 099        | -121 099        |
| <b>Egenkapital 31.12.2023</b> | <b>30 000</b>  | <b>-5 570</b> | <b>-311 295</b> | <b>-286 864</b> |

Selskapets aksjekapital er på kr 30 000 fordelt på 1 000 aksjer à kr 30 pr. aksje. Selskapets aksjer gir lik rett til utbytte.

Aksjeeierne i Asell Invest AS pr. 31.12.2023 er:

|                           | Antall aksjer |
|---------------------------|---------------|
| Birgitte Askjem Ellingsen | 1 000         |

## Note 5 Skatt

### Utsatt skatt

Spesifikasjon av midlertidige forskjeller og beregning av utsatt skatt:

| Midlertidige forskjeller knyttet til: | 2 023    | 2 022   | Endring |
|---------------------------------------|----------|---------|---------|
| Omløpsmidler                          | 0        | 0       | 0       |
| Anleggsmidler                         | 0        | 0       | 0       |
| Underskudd til fremføring             | -124 149 | -78 209 | 45 940  |
| Sum midlertidige forskjeller          | -124 149 | -78 209 | 45 940  |
| Utsatt skatt/skattefordel             | 22 %     | 0       | 0       |

Det er foretatt utligning av positive og negative forskjeller i den utstrekning det følger av foreløpig Norsk Regnskapsstandard om skatt. Selskapet har valgt å ikke balanseføre netto utsatt skattefordel.



| <b>Betalbar skatt</b>                     |             | <b>2023</b> |
|---|-------------|-------------|
| Resultat før skattekostnad                |             | -121 099    |
| Permanente forskjeller                    |             | 75 059      |
| 3 % inntektsføring av mottatt utbytte     |             | 100         |
| Endring i midlertidige forskjeller        |             | 45 940      |
| <b>Grunnlag betalbar skatt (avrundet)</b> |             | <b>0</b>    |
| <b>Betalbar skatt</b>                     | <b>22 %</b> | <b>0</b>    |

| <b>Skattekostnad</b>  |  | <b>2023</b> |
|-----------------------|--|-------------|
| Årets betalbare skatt |  | 0           |
| Endring utsatt skatt  |  | 0           |
| <b>Skattekostnad</b>  |  | <b>0</b>    |

## Note 6 Fortsatt drift

Selskapets bokførte aksjekapital er tapt, og styret arbeider med tiltak for å bedre selskapets økonomiske stilling. Selskapet eier aksjer i både børsnoterte og ikke børsnoterte aksjer. Merverdi i ikke børsnoterte aksjer fremkommer ikke i årsregnskapet, da disse aksjene er bokført til opprinnelig kostpris. Virkelig verdi av disse aksjene er vesentlig høyere enn bokført verdi. Følgelig anses den reelle egenkapital å være tilstrekkelig i forhold til selskapets drift. Styret mener derfor at grunnlaget for fortsatt drift er tilstede.