



ÅRSREGNSKAPET FOR REGNSKAPSÅRET 2023 - GENERELL INFORMASJON

Enheten

Organisasjonsnummer: 977 285 712
Organisasjonsform: Aksjeselskap
Foretaksnavn: KE NETT AS
Forretningsadresse: Jærvegen 548
4351 KLEPPE

Regnskapsår

Årsregnskapets periode: 01.01.2023 - 31.12.2023

Konsern

Morselskap i konsern: Nei

Regnskapsregler

Regler for små foretak benyttet: Nei
Benyttet ved utarbeidelsen av årsregnskapet til selskapet: Regnskapslovens alminnelige regler

Årsregnskapet fastsatt av kompetent organ

Bekreftet av representant for selskapet: Håkon Ådland
Dato for fastsettelse av årsregnskapet: 14.05.2024

Grunnlag for avgivelse

År 2023: Årsregnskapet er elektronisk innlevert
År 2022: Tall er hentet fra elektronisk innlevert årsregnskap fra 2023

Det er ikke krav til at årsregnskapet m.v. som sendes til Regnskapsregisteret er undertegnet. Kontrollen på at dette er utført ligger hos revisor/enhetens øverste organ. Sikkerheten ivaretas ved at innsender har rolle/rettighet for innsending av årsregnskapet via Altinn, og ved at det bekreftes at årsregnskapet er fastsatt av kompetent organ.

Brønnøysundregistrene, 10.07.2025



Resultatregnskap

Beløp i: NOK	Note	2023	2022
RESULTATREKNESKAP			
Inntekter			
Nettleieinntekter	1	71 971 000	95 969 000
Annen driftsinntekt		22 007 000	41 733 000
Sum inntekter		93 978 000	137 702 000
Kostnader			
Endring i beholdning av varer under tilverking og ferdig tilverka varer		14 288 000	27 023 000
Varekostnader inklusiv kraftkjøp		8 629 000	15 413 000
Nettleiekostnad	1	28 829 000	63 129 000
Lønnskostnad	2, 3	9 888 000	8 613 000
Avskrivning av driftsmidler og immaterielle eiendeler	4	5 331 000	5 132 000
Annen driftskostnad	2, 5	11 860 000	11 176 000
Sum kostnader		78 826 000	130 486 000
Driftsresultat		15 152 000	7 216 000
Finansinntekter og finanskostnader			
Renteinntekt frå føretak i same konsern		705 000	293 000
Anna renteinntekt		724 000	213 000
Finansinntekter		21 000	9 000
Sum finansinntekter		1 450 000	515 000
Rentekostnad til føretak i same konsern	6	1 097 000	337 000
Annan rentekostnad		3 684 000	2 169 000
Finanskostnader	1	575 000	411 000
Sum finanskostnader		5 355 000	2 916 000
Netto finans	7	-3 905 000	-2 401 000
Ordinært resultat før skattekostnad		11 248 000	4 814 000
Skattekostnad på resultat	8	2 518 000	1 064 000
Ordinært resultat etter skattekostnad		8 729 000	3 750 000
Årsresultat		8 729 000	3 750 000



Resultatregnskap

Beløp i: NOK	Note	2023	2022
Årsresultat etter minoritetsinteresser		8 729 000	3 750 000
Totalresultat		8 729 000	3 750 000
Overføringer og disponeringar			
Ordinært utbytte			11 000 000
Avgjevne konsernbidrag		128 000	
Avsatt til annen egenkapital		8 601 000	
Overført fra annen egenkapital			-7 250 000
Sum overføringer og disponeringar	9	8 729 000	3 750 000



Balanse

Beløp i: NOK	Note	2023	2022
BALANSE - EIGEDELAR			
Anleggsmiddel			
Immaterielle egedelar			
Utsett skattefordel	8	1 696 000	3 006 000
Sum immaterielle egedelar		1 696 000	3 006 000
Varige driftsmiddel			
Varige driftsmidler		195 657 000	189 476 000
Sum varige driftsmiddel	4, 10	195 657 000	189 476 000
Finansielle anleggsmiddel			
Obligasjoner og andre fordringer		1 657 000	1 561 000
Pensjonsmidler	3	2 570 000	
Sum finansielle anleggsmiddel		4 227 000	1 561 000
Sum anleggsmiddel		201 580 000	194 043 000
Omløpsmiddel			
Varer			
Krav			
Kundefordringer	5, 6, 10	33 264 000	32 827 000
Andre kortsiktige fordringer		983 000	563 000
Konsernkrav	6	10 950 000	12 558 000
Sum krav		45 197 000	45 948 000
Bankinnskott, kontantar og liknande			
Bankinnskudd, kontanter o.l.	11	2 791 000	7 049 000
Sum bankinnskott, kontantar og liknande		2 791 000	7 049 000
Sum omløpsmiddel		47 989 000	52 997 000
SUM EIGEDELAR		249 569 000	247 040 000



Balanse

Beløp i: NOK	Note	2023	2022
BALANSE - EIGENKAPITAL OG GJELD			
Eigenkapital			
Innskoten eigenkapital			
Aksjekapital	9, 12	10 989 000	10 989 000
Overkurs		28 024 000	28 024 000
Sum innskoten eigenkapital		39 014 000	39 014 000
Opptent eigenkapital			
Annen egenkapital		87 265 000	78 664 000
Sum opptent eigenkapital		87 265 000	78 664 000
Sum eigenkapital	9	126 279 000	117 678 000
Gjeld			
Langsiktig gjeld			
Pensjonsplikter	3		498 000
Utsett skatt	8		
Sum avsetjinger for plikter			498 000
Anna langsiktig gjeld			
Gjeld til kredittinstitusjonar	6	4 342 000	4 062 000
Ansvarlig lån	10, 13	32 667 000	33 667 000
Sum anna langsiktig gjeld		37 008 000	37 729 000
Sum langsiktig gjeld		37 008 000	38 227 000
Kortsiktig gjeld			
Konvertible lån		24 899 000	29 899 000
Leverandørgjeld	6	16 908 000	23 375 000
Betalbar skatt	8	1 172 000	
Skyldig offentlige avgifter		10 981 000	11 431 000
Utbytte			11 000 000
Kortsiktig konserngjeld	6	13 081 000	5 279 000
Annen kortsiktig gjeld	1, 6	19 240 000	10 152 000
Sum kortsiktig gjeld		86 281 000	91 136 000
Sum gjeld		123 290 000	129 363 000



Balanse

Beløp i: NOK	Note	2023	2022
SUM EIGENKAPITAL OG GJELD		249 569 000	247 040 000



Årsberetning og regnskap 2023

KE Nett AS

Styrets beretning
Resultatregnskap
Balanse
Noter
Revisjonsberetning



STYRETS BERETNING FOR KE Nett 2023

EIERFORHOLD OG FORMÅL

Klepp Energi Holding AS eier 100 prosent av aksjene i KE Nett AS. Styret består av 5 representanter valgt av generalforsamlingen og to representanter valgt av og blant de ansatte.

Selskapets formål er:

- Kjøp, salg og overføring av energi samt drift og etablering av anlegg for slik virksomhet.
- Bidra til en sikker og rasjonell energiforsyning til selskapets kunder.
- Arbeide for miljøvennlige energiløsninger.
- Bidra til energiløsninger som gir valgfrihet og mulighet for effektiv energiutnyttelse.
- Delta i eller drive annen næringsvirksomhet som naturlig ligger innenfor selskapets formål.

KE Nett AS skal drives etter forretningsmessige prinsipper og være en kundeorientert, konkurransedyktig og en attraktiv samarbeidspartner.

Styreforsikring

Konsernet har tegnet styreforsikring som dekker erstatningsansvar på tredjeperson, ting eller formuesskade når:

- den enkelte skade er personlig erstatningsansvarlig i henhold til gjeldende rett,
 - Skaden er skjedd i egenskap av styre-/varamedlem-/daglig leder -medlem av konsernledelsen, ansatt i ledende stilling.
- Forsikringen dekker også krav som fremsatte mot skade inntil 3 år etter at forsikringen har opphørt.

Styret

Bedriftens styre som er valgt av generalforsamlingen består av:

Medlemmer;
Einar Erga (leder)
Knut Hatteland (nestleder)
Elin Langholm
Ove Horpestad
Åslaug Årslund Grude

Valgt av ansatte:
Odd Gunnar Golf
Roy Soma

Personalforhold og arbeidsmiljø

Ved utgangen av året var det 14 fast ansatte, der 5 har redusert stilling og tre lærlinger,. Det er høy stabilitet i arbeidsstokken.

Sykefraværet var i 2023 på 7,09 %. Til sammenligning var sykefraværet i 2022 på 3,42%. Korttidsfraværet var på 1,65 % i 2023.

KE Nett AS har som målsetting å ha under 4,5% sykefravær. Det har ikke vært noen alvorlige skader eller ulykker i selskapet i 2023.

Det høye sykefraværet i 2023, har vært oppe som orienteringssak i styre. Årsaken til det høye sykefraværet, er flere ansatte med langtidsfravær gjennom året, dette har ikke vært relatert til arbeidsplassen.

KE Nett AS jobber aktivt med å fokusere på helse miljø og sikkerhet.

KE Nett AS er medlem av arbeidsgiverorganisasjonen NHO.

Bedriftens virksomhet er forbundet med risiko for skader og ulykker. Lov om internkontroll er fulgt opp ved at det er utarbeidet internkontrollsystem for helse, miljø og sikkerhet.

Styret understreker betydningen av internkontrollarbeidet og mener det er svært viktig at sikkerhetsbestemmelser og rutiner følges opp.

Diskriminering

Diskrimineringslovens formål er å fremme likestilling, sikre like muligheter og rettigheter og å hindre diskriminering på grunn av etnisitet, nasjonal opprinnelse, avstamning, hudfarge, språk, religion og livssyn. KE Nett AS arbeider aktivt, målrettet og planmessig for å fremme lovens formål innenfor vår virksomhet. Aktivitetene omfatter blant annet rekruttering, lønns- og arbeidsvilkår, forfremmelse, utviklingsmuligheter og beskyttelse mot trakassering. Selskapet har som mål å være en arbeidsplass hvor det ikke forekommer diskriminering på grunn av nedsatt funksjonsevne. Selskapet har som mål å være en arbeidsplass der det råder full likestilling mellom kvinner og menn. Det skal ikke forekomme forskjellsbehandling grunnet kjønn, i saker som for eksempel lønn, avansement og rekruttering.

Men som for resten av energibransjen, er også KE Nett AS mannsdominert. I 2023 er kvinneandelen av fast ansatte 13 % ved KE Nett. Av eiervalgte styrerepresentanter er det 40% kvinner.

Arbeidstidsordningen i selskapet følger de ulike stillinger og er uavhengig av kjønn.



Grunnleggende menneskerettigheter og anstendige arbeidsforhold

Selskapet er omfattet av åpenhetsloven og skulle ha offentliggjort oppdatert redegjørelse for de aktsomhetsvurderinger som er lagt til grunn innen fristen 30. juni. Denne redegjørelsen skulle vært publisert på selskapets nettside ke-nett.no. Dessverre er ikke dette blitt utført innen fristen som var 30 juni 2023. Rapporten for 2023 vil bli lagt ut på nettsida ke-nett.no 15.5.24

Nøytralitet

Som monopolvirksomhet er KE Nett AS underlagt forskriftskrav om å opptre nøytralt overfor kraftleverandører og kunder. Lovverket stiller krav til at nettselskapet i enhver sammenheng skal opptre nøytralt ovenfor strømleverandører og kunder, og nettselskapet skal håndtere informasjon på en måte som gjør at kraftleverandører eller andre tjenesteleverandører ikke kan gis konkurransefortrinn. Dette innebærer bl.a. vi for eksempel ikke kan komme med anbefalinger om hvilken strømleverandør en kunde bør velge, eller hvilken elektriker eller installatør en kunde skal benytte seg av.

VIRKSOMHET I ÅRET SOM GIKK

Eiendommer

KE Nett AS har følgende eiendommer: Lager, og nabetomt til administrasjonsbygget til Klepp Energi Holding AS, Bøkevegen 1, tomt i Bedriftsvegen, Jærvegen 550 og et lager.

Transformatorstasjoner: Hatteland, Kleppemarka og Tu. I tillegg eier KE Nett AS en lagertomt i Øksnevad industrifelt og en del av trafikiosk-tomtene.

Fordelingsnett

Høyspent nett:
15 kV fordelingsnett har en samlet lengde på 221 km, hvorav 20 km luftlinjer og 201 km kabel.

Fordelingstransformatorer:

Antall fordelingstransformatorer i drift er 350 stk. med en samlet ytelsen på 192.475 kVA.

Lavspent nett:

690, 600, 400/230 og 230 V fordelingsnett har en samlet lengde på 721 km, herav 0,4 km luftledning. Dvs. at 99,9% av lavspentnettet er lagt i kabel. 86% av lavspentnettet er 400-volts anlegg.

Nyanlegg og drift av fordelingsnettet:

Det har i 2023 vært investert 11,5 mill. kr i fordelingsnettet. Bl.a. en del eldre nettstasjoner rundt i kommunen ble oppgradert. Denne type oppgraderinger blir gjort pga. HMS- og personsikkerhet, driftssikkerhet, halde

driftskostnadene nede på sikt og som en generell opprettholdelse av nettkvaliteten. Nettdriften har kostet kr. 79 mill.

Leveringskvalitet

KE Nett AS dekker et konsesjonsområde på 115 km², der vi har ansvaret for kraftoverføringen til 9.693 kunder. Det er et mål å holde høy leveringskvalitet. Denne kan måles i form av antall avbrudd og spenning innen gitte grenser. Leveringskvaliteten har også i 2023 vært høy.

Driftsavbrudd:

Kun 4 mindre driftsavbrudd på høyspentnettet i 2023, der 2 av avbrudda var forårsaka av fugl på høyspent-linjene. Og ett tilfelle der vi måtte koble ut ei linje, for å ta ned dyrkingsplast som var flydd opp på linja. Luftlinjene utgjør nå knappe 10% av alt høyspentnettet i Klepp.

Utenom dette har vi hatt planlagte strømutfkoblinger på grunn av arbeid på nettet. Disse varsles på forhånd.

Det er også *svært* få feil på lavspentnettet, kun 4 sikringsbrudd og avgravinger/ -skader i 2022.

KE Nett AS hadde igjen landets mest driftssikre strømmett i 2023 iflg NVE oversikt

Fordelingsnettet holder høy standard og har i de fleste områder god reserve for kapasitetsøkning. Spesielt lavspentnettet er ganske nytt og godt dimensjonert. Det er knapt nok henvendelser ang. spenningsutfordringer i nettet. Og siden over 86% av lavspentnettet er 400V nett, er det også svært få jordfeil i nettet. Resten av landet har ett snitt på under 20% 400V nett.

I 2023 var KILE kostnadene meget lave, som følge av lite feil. Dette er fjerde året i løpet av de siste sju årene, NVE statistikken viser at KE Nett har hatt det mest driftssikre nettet i landet.

Plusskunder

191 plusskunder tilkoblet strømmettet, dvs. at det er 191 kunder som i tillegg til å hente ut energi også kan levere strøm inn på strømmettet til KE Nett. 91 nye plusskunder i løpet av 2023. Alle plusskundene i Klepp er fra solcelle anlegg. Disse plusskundene, med en samlet installert effekt på 5.898 kW, leverte 1.839.347 kWh inn på strømmettet til KE Nett i 2023 – fire ganger mer innlevert energi enn i 2022.

Det nye regionalnettet over Jæren

KE Nett har vært en del engasjert i arbeidet med det nye regionalnettet som er planlagt gjennom Klepp, noe som har krevd en del ressurser, spesielt dette med jordkabel kontra luftspenn. Dette arbeide vil fortsette inn i 2024

Bærekraft – ressurs – miljø – klima

Det er viktig å ta vare på og utnytte alle ressursene på en best mulig måte, for å kunne ta vare på miljø og ha minst mulig negativ påvirkning på klimaet.

Ta vare på ressursene

Siden midten av 1980-tallet har KE Nett hatt en langsiktig plan med å oppgradere og forsterke og å redusere energitapet i strømmettet. I snitt har KE Nett klart å redusere energitapet med ca. 1 promille i året – som i dag utgjør ca. 4 prosent mindre nettap enn for 40 år siden. En promille mindre energitap i overføringsnettet pr. år utgjør en energibesparelse på ca. 350.000 kWh pr. år. Om 6-7 år er planen å ha redusert dette energitapet med ytterligere 0,5 prosent, når nye Tjøtta transformatorstasjon og flere nye kabelforsterkinger er på plass. Og flere 230V anlegg er bygd om fra 230V til 400V.

Gjenbruk og oppgraderinger av anlegg, for å forlenge levetiden for utstyr og komponenter og dermed redusere nødvendig ressursbruk er viktig. Samtidig er det og viktig å tenke person- og driftssikkerhet. Alle eldre transformatorer som av en eller annen grunn blir tatt inn til lager, blir f.eks. bygd om til berøringssikre trafoer med bruk av egne montører, før de blir tatt i bruk igjen. Vi er også godt i gang med oppgraderingen av de gamle tåmkioskene

Miljø

Det er et mål at KE Nett AS skal ha en klar miljøprofil. Kabelrester, vrakede transformatorer etc. leveres til godkjente avfallshåndterings-selskaper. Bedriften har ikke anlegg eller virksomhet som forurenser det ytre miljø.

Klima

Det er viktig at måten vi bygger og drifter strømmettet, skal ha minst mulig klimapåvirkning. Og at vi på best mulig måte skal ta vare på det åpne Jærske landskapet og fugle- og dyrelivet i Klepp, noe vi bl.a. gjør med å erstatte luftnettet med kabel i bakken.

Det lokale eltilsyn

Tilsynsvirksomheten er en forvaltningsoppgave der KE Nett AS er «offentlig myndighet». Virksomheten er pålagt av overordnet myndighet, Direktoratet for samfunns-sikkerhet og beredskap (dsb), og er hjemlet i Tilsynsloven.

Virksomheten er de siste årene lagt om til målrettet tilsyn, dvs. at virksomheten i hovedsak konsentreres om områder med større fare for feil enn andre (målområder). Det vurderes hvert år om innsatsen fører til større sikkerhet.

KE Nett utfører dle tjenesten med egne mannskap i tillegg til at deler av tjenesten blir kjøpt. I 2023 ble 429 privatboliger, hytter, næringsbygg o.l. kontrollert.

Overføring i eget fordelingsnett

Det er innmål 373 GWh fra overliggende nett og plusskundens, som er en økning på 7 %. Det er innbetalt kr 28,8 mill. i nettleie for overføringen av strømmen inn til Klepp fra overliggende nett. Overført målt hos sluttbruker ble 350 GWh. Dette betyr at nettapet i strømmettet i Klepp var 3,8% i 2023, inkl. transformatorstasjonstapet. Leieinntektene fra sluttbruker har vært kr 79,2 mill.

Økonomi

KE Nett AS

Driftsinntekter:

2023	2022	2021
94 mill.kr	137,7 mill.kr	92,8 mill.kr
-32 %	48%	-39,7 %

Driftskostnader:

2023	2022	2021
78,8 mill. kr	130,5 mill. kr	90,7 mill.kr
-40%	43,9 %	-27 %

Driftsresultat:

2023	2022	2021
15,2 mill. kr	7,2 mill. kr	2,1 mill.kr

I 2023 er det regnskapsført kr.7,735 mill. i merinntekt. Driftsresultatet for 2023 er kr 4,6 mill. over budsjett.

Årsaken til merinntekter er litt sammensatt; - fortsatt høye kraftpriser i 2023, høye energitapskostnader, utbetalt kompensasjon fra flaskehalsinntekter på 9,8 mill. kr., mer anleggsbidragsarbeid og mindre investeringer, og lavere inntektsramme.

Framtidsutsikter

Bedriftens likviditet er god. Selskapets egenkapitalprosent er på 50 %.

Urolighetene i Europa har liten innvirkning på driften i selskapet bortsatt fra leveringstider og priser har økt.

Selskapet er en lokal leverandør og omfattes ikke av eksport eller import restriksjoner.

Fortsatt drift

I samsvar med Regnskapsloven § 3-3 bekrefter styret at regnskapet er avlagt under forutsetning av fortsatt drift. Til grunn for antakelsen ligger budsjett for år 2024 samt at selskapet er i en sunn økonomisk og finansiell stilling.

Kontantstrøm og kapitalforhold

Samlet netto kontantstrøm fra operasjonelle aktiviteter i selskapet var på kr. 14,3 mill., som var en økning på kr. 19,6 mill. fra året før. Selskapets investeringsaktivitet var på kr. 11,5 mill. mot kr 15,7 mill. forrige år og finansieringsaktiviteten ga en negativ kontantstrøm på - kr. 7,0 mill. Netto reduksjon i likvidbeholdningen var kr. 4,3 mill. Selskapets evne til å egenfinansiere investeringer er god.



Finansiell risiko

Markedsrisiko

Selskapet har langsiktig gjeld og et ansvarlig lån fra eier med flytende rente, som gjør selskapet noe eksponert mot endringer i rentemarkedet.

Kreditrisiko

Risiko for at motparter ikke har økonomisk evne til å oppfylle sine forpliktelser anses som lav, da det historisk sett har vært lite tap på fordringer. Utenom husholdningskunder er det ingen kundegruppe som utgjør mer enn 10 % av omsetningen.

Kundefordringene er fordelt på alle husstander og bedrifter i Klepp kommune slik at risikospredningen er god.

Likviditetsrisiko

Selskapet vurderer likviditeten i selskapet som god, og det er ikke besluttet å innføre tiltak som endrer likviditetsrisikoen. Forfallstidspunkt for kundefordringer opprettholdes. Langsiktige fordringene er ikke vurdert reforhandlet eller innløst.

Styret har prioritert langsiktig god økonomisk avkastning og ser ikke at konsernet har problemer

med å betjene gjelden. Tjenestene KE Nett leverer er i liten grad konjunkturavhengige. Strøm og oppvarming er for de fleste et nødvendig gode.

Investeringsakten kan reduseres uten at det får konsekvenser for allerede investert kapital.

Disponering av årets underskudd

KE Nett oppnådde et overskudd på kr 8,729 mill, Av overskuddet foreslås kr. 0,128 mill avsatt til konsernbidrag og kr 8,601 mill avsatt til annen egenkapital

Kleppe, 31. desember 2023

14. mai 2024

Einar Erga
Leder

Knut Hatteland
Nestleder

Elin Langhøim
Styremedlem

Ove Horpestad
Styremedlem

Åslaug Årslund Grude
Styremedlem

Roy Soma
Styremedlem (ansatt)

Odd Gunnar Golf
Styremedlem (ansatt)

Håkon Adland
Direktør



Resultatregnskap			
KE Nett AS			
Tall i 1.000 NOK			
Driftsinntekter og driftskostnader	Note	2023	2022
Nettleieinntekter	1	71 971	95 969
Annen driftsinntekt		22 007	41 733
Sum driftsinntekter		<u>93 978</u>	<u>137 702</u>
Varekostnader inklusiv kraftkjøp		8 629	15 413
Kraftkjøp netttap		14 288	27 023
Nettleiekostnad	1	28 829	63 129
Lønnskostnad	2, 3	9 888	8 613
Avskrivning av driftsmidler og immaterielle eiendeler	4	5 331	5 132
Annen driftskostnad	2, 5	11 860	11 176
Sum driftskostnader		<u>78 826</u>	<u>130 486</u>
Driftsresultat		<u>15 152</u>	<u>7 216</u>
Finansinntekter og finanskostnader			
Renteinntekt fra foretak i samme konsern		705	293
Annen renteinntekt		724	213
Finansinntekter		21	9
Rentekostnad til foretak i samme konsern	6	1 097	337
Annen rentekostnad		3 684	2 169
Finanskostnader	1	575	411
Resultat av finansposter	7	<u>-3 905</u>	<u>-2 401</u>
Resultat før skattekostnad		11 248	4 814
Skattekostnad på resultat	8	2 518	1 064
Årsresultat		<u>8 729</u>	<u>3 750</u>
Overføringer			
Avsatt til utbytte		0	11 000
Avsatt konsernbidrag		128	0
Avsatt til annen egenkapital		8 601	0
Overført fra annen egenkapital		0	7 250
Sum overføringer	9	<u>8 729</u>	<u>3 750</u>



Balanse			
KE Nett AS			
Tall i 1.000 NOK			
Eiendeler	Note	2023	2022
Anleggsmidler			
Immaterielle eiendeler			
Utsatt skattefordel	8	1 696	3 006
Sum immaterielle eiendeler		<u>1 696</u>	<u>3 006</u>
Varige driftsmidler			
Varige driftsmidler		195 657	189 476
Sum varige driftsmidler	4, 10	<u>195 657</u>	<u>189 476</u>
Finansielle driftsmidler			
Obligasjoner og andre fordringer		1 657	1 561
Pensjonsmidler	3	2 570	0
Sum finansielle anleggsmidler		<u>4 227</u>	<u>1 561</u>
Sum anleggsmidler		<u>201 580</u>	<u>194 043</u>
Omløpsmidler			
Fordringer			
Kundefordringer	5, 6, 10	33 264	32 827
Andre kortsiktige fordringer		983	563
Konsernfordringer	6	10 950	12 558
Sum fordringer		<u>45 197</u>	<u>45 948</u>
Bankinnskudd, kontanter o.l.	11	2 791	7 049
Sum omløpsmidler		<u>47 989</u>	<u>52 997</u>
Sum eiendeler		<u>249 569</u>	<u>247 040</u>




Balanse			
KE Nett AS			
Tall i 1.000 NOK			
Egenkapital og gjeld	Note	2023	2022
Innskutt egenkapital			
Aksjekapital	9, 12	10 989	10 989
Overkurs		28 024	28 024
Sum innskutt egenkapital		<u>39 014</u>	<u>39 014</u>
Opptjent egenkapital			
Annen egenkapital		87 265	78 664
Sum opptjent egenkapital		<u>87 265</u>	<u>78 664</u>
Sum egenkapital	9	<u>126 279</u>	<u>117 678</u>
Gjeld			
Avsetning for forpliktelser			
Pensjonsforpliktelser	3	0	498
Sum avsetning for forpliktelser		<u>0</u>	<u>498</u>
Annen langsiktig gjeld			
Konserngjeld	6	4 342	4 062
Ansvarlig lån	10, 13	32 667	33 667
Sum annen langsiktig gjeld		<u>37 008</u>	<u>37 729</u>
Kortsiktig gjeld			
Leverandørgjeld	6	16 908	23 375
Gjeld til kredittinstitusjoner		24 899	29 899
Betalbar skatt	8	1 172	0
Skyldig offentlige avgifter		10 981	11 431
Utbytte		0	11 000
Konserngjeld	6	13 081	5 279
Annen kortsiktig gjeld	1, 6	19 240	10 152
Sum kortsiktig gjeld		<u>86 281</u>	<u>91 136</u>
Sum gjeld		<u>123 290</u>	<u>129 363</u>
Sum egenkapital og gjeld		<u>249 569</u>	<u>247 040</u>



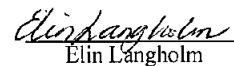
Balanse


KE Nett AS

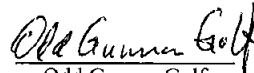
Klepp, 14.05.2024
Styret i KE Nett AS



Einar Erga
styreleder


Knut Hatteland
nestleder


Elin Långholm
styremedlem


Roy Soma
styremedlem


Odd Gunnar Golf
styremedlem


Ove Horpestad
styremedlem


Aslaug Arsland Grude
styremedlem


Håkon Adland
daglig leder



Kontantstrømoppstilling		
(tall i 1.000 kroner)		
KE NETT AS		
	2023	2022
Kontantstrømmer fra operasjonelle aktiviteter		
Resultat før skattekostnad	11 248	4 814
Ordinære avskrivninger	5 331	5 132
Forskjell mellom kostnadsført pensjon og inn-/utbetalinger i pensjonsordninger	-3 068	-1 774
Endring i kundefordringer	-437	-1 308
Endring i leverandørgjeld	-6 467	-7 435
Endring i egenkapitalinnskudd KLP	-96	-82
Endring i andre tidsavgrensningsposter	7 744	-4 724
Netto kontantstrøm fra operasjonelle aktiviteter	14 255	-5 377
Kontantstrømmer fra investeringsaktiviteter		
Utbetalinger ved kjøp av varige driftsmidler	-11 512	-15 741
Netto kontantstrøm fra investeringsaktiviteter	-11 512	-15 741
Kontantstrømmer fra finansieringsaktiviteter		
Endring av langsiktig gjeld	-1 000	-3 626
Netto endring i kassekreditt	-5 000	21 000
Utbetalinger av utbytte	-1 000	0
Endring i konsernmellomværende	0	-4 767
Netto kontantstrøm fra finansieringsaktiviteter	-7 000	12 607
Netto endring i kontanter og kontantekvivalenter	-4 257	-8 511
Beholdning av kontanter og kontantekvivalenter ved periodens begynnelse	7 049	15 559
Beholdning av kontanter og kontantekvivalenter ved periodens slutt	2 791	7 049



KE Nett AS

Noter til regnskapet 2023

Regnskapsprinsipper

Årsregnskapet er satt opp i samsvar med regnskapsloven og god regnskapsskikk.

Periodisering av inntekter og kostnader

Det er gjennomført full periodisering av inntekter og kostnader i regnskapet. Dette medfører at alle inntekter og kostnader er henført til det år de er oppjent/forbrukt.

Inntekter av overføringstjenestene er knyttet til tidelt årlig inntektsramme fra NVE.

Klassifisering og vurdering av balanseposter

Eiendeler bestemt til varig eie eller bruk klassifiseres som anleggsmidler. Eiendeler som er tilknyttet varekretsløpet klassifiseres som omløpsmidler. Fordringer klassifiseres som omløpsmidler hvis de skal tilbakebetales i løpet av ett år etter utbetalingstidspunktet. For gjeld legges analoge kriterier til grunn.

Omløpsmidler vurderes til det laveste av anskaffelseskost og virkelig verdi. Kortsiktig gjeld i norske kroner balanseføres til nominelt beløp på etableringstidspunktet.

Anleggsmidler vurderes til anskaffelseskost. Varige anleggsmidler som forringes i verdi avskrives lineært over forventet økonomisk levetid. Anleggsmidlene nedskrives til virkelig verdi ved verdifall i den grad regnskapsreglene krever det. Avsetninger neddiskonteres hvis renteelementet er vesentlig.

Nominelle beløp neddiskonteres hvis renteelementet er vesentlig.

Varige driftsmidler

Varige driftsmidler balanseføres og avskrives lineært over driftsmidlenes forventede levetid dersom de har antatt levetid over 3 år og har en kostpris som overstiger kr 15.000. Vedlikehold av driftsmidler kostnadsføres løpende under driftskostnader. Påkostninger eller forbedringer tillegges driftsmidlets kostpris og avskrives i takt med driftsmidlet. Skillet mellom vedlikehold og påkostning/forbedring regnes i forhold til driftsmidlets stand ved kjøp av driftsmidlet.

Leide (leasede) driftsmidler balanseføres som driftsmidler hvis leiekontrakten anses som finansiell.

Nedskrivning av anleggsmidler

Ved indikasjon på at balanseført verdi av et anleggsmiddel er høyere enn virkelig verdi, foretas det test for verdifall. Testen foretas for det laveste nivå av anleggsmidler som har selvstendige kontantsrømmer. Hvis balanseført verdi er høyere enn både salgsverdi og gjenvinnbart beløp (nåverdi ved fortsatt bruk/eie), foretas det nedskrivning til det høyeste av salgsverdi og gjenvinnbart beløp.

Tidligere nedskrivninger reverseres hvis forutsetningene for nedskrivningen ikke lenger er til stede (med unntak blant annet for nedskrivning av goodwill).

Anleggskontrakter

Arbeid under utførelse knyttet til fastpriskontrakter med lang tilvirkningstid vurderes etter løpende avregnings metode. Fullfølelsesgraden beregnes som påløpte kostnader i prosent av forventet totalkostnad. Totalkostnaden revideres løpende. For prosjekter som antas å gi tap, kostnadsføres hele det beregnede tapet umiddelbart. KE Nett AS har vurdert arbeid under utførelse til innkjøpspris.

Fordringer

Kundefordringer og andre fordringer oppføres i balansen til pålydende etter fradrag for avsetning til forventet tap. Avsetning til tap gjøres på grunnlag av individuelle vurderinger av de enkelte fordringene. I tillegg gjøres det en uspesifisert avsetning for å dekke antatt tap.

Mer/mindreinntekt fra nettvirksomheten

KE Nett AS har fått tildelt en inntektsramme av NVE som skal dekke kostnadene knyttet til nettvirksomheten samt en rimelig avkasning på investert kapital ved effektiv drift.

Mer/mindreinntekt er differansen mellom inntektsrammen og faktiske innbetalte tariffinntekter. Merinntekt skal renteberegnes med en rentesats fastsatt av NVE og tilbakeføres nettkundene. Mindreinntekt kan tilsvarende renteberegnes og belastes nettkundene.

Mer/mindreinntekt balanseføres under kortsiktig gjeld/omløpsmidler, og påløpt/opptjent rente føres som en finanskostnad/finansinntekt i resultatregnskapet.

Enova

KE Nett AS er pålagt å innbetale ei enøkavgift på 1,0 øre/kWh for 2023 for husholdningskunder og kr. 800 pr. abonnement for næringsvirksomhet.



KE Nett AS

Noter til regnskapet 2023

Pensjoner

Pensjonskostnader og pensjonsforpliktelser beregnes etter lineær opptjening basert på forutsetninger om diskonteringsrente, fremtidig regulering av lønn, pensjoner og ytelser fra folketrygden, fremtidig avkastning på pensjonsmidler samt aktuarmessige forutsetninger om dødelighet, frivillig avgang, osv. Pensjonsmidler i kollektive ordninger vurderes til virkelig verdi og fratrekkes i netto pensjonsforpliktelser i balansen. Endringer i forpliktelsen som skyldes endringer i pensjonsplaner fordeles over antatt gjenværende opptjeningstid. Det samme gjelder estimatavvik i den grad de overstiger 10 % av den største av pensjonsforpliktelsene og pensjonsmidlene (korridor).

Arbeidsgiveravgiften kostnadsføres basert på innbetalt pensjonspremie for sikrede (kollektive) pensjonsordninger, mens den er periodisert i samsvar med endring i pensjonsforpliktelsen for usikrede pensjoner.

Skatt

Skattekostnaden i resultatregnskapet omfatter både periodens betalbare skatt og endring i utsatt skatt. Utsatt skatt beregnes med aktuell skattesats på grunnlag av de midlertidige forskjeller som eksisterer mellom regnskapsmessige og skattemessige verdier, samt eventuelt ligningsmessig underskudd til fremføring ved utgangen av regnskapsåret. Skattekøkende og skattereduserende midlertidige forskjeller som reverserer eller kan reversere i samme periode er utlignet. Oppføring av utsatt skattefordel på netto skattereduserende forskjeller som ikke er utlignet og underskudd til fremføring, begrunnes med antatt fremtidig inntjening. Utsatt skatt og skattefordel som kan balanseføres oppløses netto i balansen.

Utsatt skatt er beregnet på grunnlag av de midlertidige forskjellene som eksisterer ved utgangen av regnskapsåret mellom regnskapsmessige og skattemessige verdier. Nedenfor er det gitt en spesifisering av de midlertidige forskjellene, samt beregningen av utsatt skatt. Sammenhengen mellom regnskapsmessig resultat og skattepliktig inntekt vises også.

Kontantstrømoppstilling

Kontantstrømoppstillingen utarbeides etter den indirekte metoden. Kontanter og kontantekvivalenter omfatter kontanter, bankinnskudd and andre kortsiklige, likvide plasseringer som umiddelbart og med uvesentlig kursrisiko kan konverteres til kjente kontantbeløp og med forfallsdato kortere enn tre måneder fra enskaffelsesdato.



KE Nett AS

Noter til regnskapet 2023

Note 1 Overføringsinntekter og overføringskostnader

F.o.m. 2007 innførte NVE nye utregningsmetoder for fastsetting av inntektsramme og effektivitetskravet til det enkelte nettselskap. Utregningsmetoden tar utgangspunkt i selskapenes historiske tallgrunnlegg to år tilbake i tid, pluss en kostnadsnorm som fremkommer som et resultat av sammenlignende analyser av en del andre tilfeldig utvalgte nettselskaper.

(tall i 1.000)	2023	2022
Tillat inntekt i eget nett	50 996	60 623
+ kostnader ved overliggende nett	28 829	63 129
- kiljekostnader	-365	-1 083
- avvik avskrivninger / avkastningsgrunnlag distribusjonsnett	108	-4 584
+avvik avskrivninger / avkastningsgrunnlag regionalnettet	1 402	-20
+ Gebyr Elhub	826	514
- overskudd/underskudd på pliktleveranse	-230	-101
- puregebyr/renter ved avregning/øvrige inntekter	-74	-184
- Flaskehalsinntekter	-9 638	-22 467
= tillatt overføringsinntekt	71 854	95 847
- innbelatt nettleie	-79 189	-83 085
=Mer / mindreinntekt	-7 335	12 762

Sum mer/mindreavkastning

- Merinntekt nettleie 1.1	-811	-13 604
- Renter på merinntekt 1.1	-4 704	-4 450
- Korreksjon renter merinntekt 1.1		21
+Korreksjon merinntekt 1.1		31
-Merinntekter/mindre inntekter nettleie	-7 335	12 762
- Renter på merinntekt inntil 25 % av inntektsramme	-410	-275
- Renter på merinntekt som overstiger 25 % av inntektsramme		
= Merinntekt nettleie pr. 31.12 inkl. renter , annen kortsiktig gjeld.	-13 260	-5 515

Rente på mindreinntekt

Rentesats på merinntekt inntil 25 % av inntektsramme	4,46 %	2,35 %
Rentesats på merinntekt over 25 % av inntektsrammen	16,32 %	7,55 %

Merinntekten skal renteberegnes etter en rentesats fastsatt av NVE. Renten skal sammen med saldoen tilbakeføres til kundene via nettleien et senere år.

Nettkapital distribusjonsnett

	2023	2022
Driftsmidler nett 1.1	188 714	175 352
Driftsmidler 31.12	190 844	188 714
Gjennomsnittlig driftsmidler	188 779	181 033
+1 % påslag for netto arbeidskapital	1 888	1 810
= avkastningsgrunnlegg	190 667	182 843
Avkastning	6,36 %	3,95 %



KE Nøtt AS

Noter til regnskapet 2023

Note 2 Lønn og andre personalkostnader

(tall i 1.000)	2023	2022
Lønn	9 979	10 853
Arbeidsgiveravgift	2 028	1 873
Pensjonskostnader (inkludert egenbetaling)	785	386
Andre ytelser	950	562
Aktivert eget arbeid	-3 855	-5 051
Sum lønn	9 888	8 613

Gjennomsnittlig antall årsverk 15 16

Ytelser / godtgjørelse til daglig leder, styret og revisor.

(tall i hele kroner)	2023	2022
Daglig leder		
Lønn		
Vaktgodtgjørelse	334 221	292 601
Andre godtgjørelser		
Sum	334 221	292 601

Morselskapet fakturerer for daglig leder.

Styret/valgkomite (tall i hele kroner) 90 000 90 000

Det foreligger ingen etterlønsavtaler for direktør eller styreleder.

Det er ikke lån til direktør eller andre ledende personer.

Det er ikke stillet lån / sikkerhetsstillelse til ansatte eller ledende personer.

Honorar til revisor (tall i hele kroner)	2023	2022
Lovpålagt revisjon	231 403	192 000
Skatterådgivning	60 000	50 000
Annen bistand/attestasjon fra revisor	57 620	10 000
Sum	349 023	252 000

Alle beløp eksklusiv mva.



KE Nett AS

Noter til regnskapet 2023

Note 3 Pensjonsforpliktelser

Selskapets pensjonsordning er en kollektiv ytelsesbasert ordning som dermed omfatter alle personene i selskapet. Ordningen gir rett til definerte fremtidige ytelser. Disse er i hovedsak avhengig av antall oppjeningsår, lønnsnivå ved oppnådd pensjonsalder og størrelse på Folketrygden. Selskapet skiftet fra Storebrand til KLP med virkning fra 1.1.2014.

Pensjonsforpliktelse (tall i 1.000)	31.12.23	31.12.22
Pensjonsforpliktelse	55 568	55 406
Pensjonsmidler	-50 638	-45 300
Pensjonsforpliktelse netto	4 930	10 106
Ikke resultatført resultatavvik	-7 500	-9 608
Balanseført netto pensjonsmidler/pensjonsforpliktelse inklusiv arb.avgift	-2 570	498
Arbeidsgiveravgift er inkludert med	-141	238
Økonomiske forutsetninger		
Avkastning på pensjonsmidlene	5,90 %	5,20 %
Diskonteringsrente	3,70 %	3,00 %
Forventet lønnsregulering	3,75 %	3,50 %
G - regulering	3,50 %	3,25 %
Årlig regulering av pensjoner	2,90 %	2,63 %
Antall aktive medlemmer	15	15
Antall oppsatte	23	23
Antall pensjonister	21	21
Uttakstilbøyelighet AFP - ordningen	50,00 %	50,00 %
Netto pensjonskostnader		
Nåverdi av årets pensjonsopptjening	1 502	1 452
Rentekostnad av pensjonsforpliktelsen	1 640	991
Forventet avkastning på pensjonsmidler	-2 406	-1 888
Administrasjonskost/rentegeantl	65	55
Netto pensjonskostnad inkl. adm. kost	799	811
Arbeidsgiveravgift netto pensjonskostnad inkl. adm. kost	113	114
Resultatført aktuarielt tap/gevinst	599	0
Resultatført pensjonskostnad	1 510	924

Som aktuariemessige forutsetninger for demografiske faktorer og avgang er det lagt til grunn vanlige benyttede forutsetninger innen forsikring.



KE Nett AS

Noter til regnskapet 2023

Note 7 Finansinntekter

(tall i 1.000)

Finansinntekter	2023	2022
Aksjeulbytte	0	0
Renteinntekter konsern	705	293
Renteinntekter	724	213
Andre finansinntekter	21	9
Sum finansinntekter	1 450	515

Finanskostnader

Rentekostnader, ansvarlig lån til eier	2 091	1 427
Rentekostnader til selskap i samme konsern	1 097	337
Annen rentekostnad/annen finanskostnad	2 168	1 152
Sum finanskostnader	5 356	2 916

Note 8 Skatt

(tall i 1.000)

Beregning av utsatt skatt/utsatt skattefordel

	2023	2022
Midlertidige forskjeller		
Kundefordringer	-1 307	-1 300
Driftsmidler	4 288	-1 524
Regnskapsmessig avsetning	0	0
Pensjonsforpliktelser	2 570	-498
Mer/mindreinntekter	-8 146	-811
Renter av mer/mindreinntekter	-5 114	-4 704
Netto midlertidige forskjeller	-7 709	-8 837
Underskudd til fremføring	0	-4 825
Grunnlag for utsatt skattefordel i balansen	-7 709	-13 662
22% utsatt skattefordel	-1 696	-3 006

	2023	2022
Grunnlag for betalbar skatt		
Resultat før skattekostnad	11 248	4 814
Permanente forskjeller	199	24
Grunnlag for årets skattekostnad	11 447	4 838
Endring i midlertidige resultatforskjeller	-1 128	-20 766
Grunnlag for betalbar skatt i resultatregnskapet	10 319	-15 928
Anvendelse underskudd til fremføring	-4 825	0
+/- Mottatt/avgitt konsernbidrag	-164	12 133
Skattepliktig inntekt /underskudd (grunnlag for betalbar skatt i balansen)	5 329	-3 795

Fordeling av skattekostnaden

Betalbar skatt	1 209	0
For mye, for lite avsatt i fjor	0	0
Sum betalbar skatt	1 209	0
Endring i utsatt skatt	1 310	3 734
Effekt av mottatt konsernbidrag	0	-2 669
Skattekostnad	2 518	1 064
Betalbar skatt i skattekostnaden	1 209	0
Mottatt konsernbidrag	-36	0
Betalbar skatt i balansen	1 172	0

Avstemming fra nominell til faktisk skattesats

Årsresultat før skatt	11 248	4 814
Forventet inntektsskatt etter nom. Skattesats (22 %)	2 474	1 059
Permanente forskjeller	44	5
Virkelig skattesats	2 518	1 064
Effektiv skattesats	22,39 %	22,11 %



KE Nett AS

Noter til regnskapet 2023

Note 9 Egenkapital

(tall i 1.000)

	Aksjekapital	Overkurs	Annen egenkapital	Sum
Egenkapital pr. 1.1	10 989	28 024	78 664	117 678
Årets resultat	0	0	8 729	8 729
Avgitt konsernbidrag	0	0	-128	-128
Egenkapital pr.31.12	10 989	28 024	87 265	126 279

Note 10 Fordringer, gjeld og pantstillelser

(tall i 1.000)

Fordringer med forfall senere enn ett år		2023	2022
		0	0
Langsiktig gjeld med forfall etter 5 år		29 333	30 004
Gjeld sikret med pant (kasserekreditt)		24 899	29 899
Balansført verdi av pantsatte eiendeler			
KE nett har stilt sikkerhet for lån i Klepp Energi			
Fordringer (begrenset til 40 mill)		33 264	32 827
Fast eiendom		7 385	7 479
Total verdi av pantsatte eiendeler		40 649	40 306
Trekkefasilitet kasserekreditt		30 000	30 000
Benyttet kasserekreditt		24 899	29 899
Kasserekreditt til disposisjon		5 101	101

Note 11 Kontanter, post og bankinnskudd.

(tall i 1.000)

	2023	2022
Frte midler	2 208	6 500
Skattetrekksmidler	583	549
Kontanter og bankinnskudd	2 791	7 049

Note 12 Aksjekapital

Selskapets aksjekapital er kr 10,989 mill. fordelt på 30.700 aksjer à kr 358,-. Klepp Energi Holding er 100% eier. Selskapet inngår i konsernregnskapet til Klepp Energi Holding AS. Konsernregnskapet kan fås ved å ta kontakt med Klepp Energi Holding AS.

Note 13 Ansvarlig lånekapital

Ansvarlig lån til Klepp kommune på kr. 32,7 - mill.
Årlig rente på lånet er 3 mnd. NIBOR + 2%. NIBOR blir fastsett per 31.12.2023.

Note 14 Aksjer og andeler - anleggsmidler.

Aksjer	Forretningskontor	Eierandel	Bokført verdi	Markedsverdi
Klepp Biogass AS	Klepp	24 %	0	0



Til generalforsamlingen i KE Nett AS

Uavhengig revisors beretning

Konklusjon

Vi har revidert årsregnskapet for KE Nett AS som består av balanse per 31. desember 2023, resultatregnskap og kontantstrømoppstilling for regnskapsåret avsluttet per denne datoen og noter til årsregnskapet, herunder et sammendrag av viktige regnskapsprinsipper.

Etter vår mening oppfyller årsregnskapet gjeldende lovkrav, og gir årsregnskapet et rettviseende bilde av selskapets finansielle stilling per 31. desember 2023, og av dets resultater og kontantstrømmer for regnskapsåret avsluttet per denne datoen i samsvar med regnskapslovens regler og god regnskapsskikk i Norge.

Grunnlag for konklusjonen

Vi har gjennomført revisjonen i samsvar med International Standards on Auditing (ISA-ene). Våre oppgaver og plikter i henhold til disse standardene er beskrevet nedenfor under *Revisors oppgaver og plikter ved revisjonen av årsregnskapet*. Vi er uavhengige av selskapet i samsvar med kravene i relevante lover og forskrifter i Norge og International Code of Ethics for Professional Accountants (inkludert internasjonale uavhengighetsstandarder) utstedt av International Ethics Standards Board for Accountants (IESBA-reglene), og vi har overholdt våre øvrige etiske forpliktelser i samsvar med disse kravene. Innhentet revisjonsbevis er etter vår vurdering tilstrekkelig og hensiktsmessig som grunnlag for vår konklusjon.

Øvrig informasjon

Styret og daglig leder (ledelsen) er ansvarlige for informasjonen i årsberetningen. Øvrig informasjon omfatter informasjon i årsrapporten bortsett fra årsregnskapet og den tilhørende revisjonsberetningen. Vår konklusjon om årsregnskapet ovenfor dekker ikke informasjonen i årsberetningen.

I forbindelse med revisjonen av årsregnskapet er det vår oppgave å lese årsberetningen. Formålet er å vurdere hvorvidt det foreligger vesentlig inkonsistens mellom årsberetningen og årsregnskapet og den kunnskap vi har opparbeidet oss under revisjonen av årsregnskapet, eller hvorvidt informasjon i årsberetningen ellers fremstår som vesentlig feil. Vi har plikt til å rapportere dersom årsberetningen fremstår som vesentlig feil. Vi har ingenting å rapportere i så henseende.

Basert på kunnskapen vi har opparbeidet oss i revisjonen, mener vi at årsberetningen

- er konsistent med årsregnskapet og
- inneholder de opplysninger som skal gis i henhold til gjeldende lovkrav.

Ledelsens ansvar for årsregnskapet

Ledelsen er ansvarlig for å utarbeide årsregnskapet og for at det gir et rettviseende bilde i samsvar med regnskapslovens regler og god regnskapsskikk i Norge. Ledelsen er også ansvarlig for slik internkontroll som den finner nødvendig for å kunne utarbeide et årsregnskap som ikke inneholder vesentlig feilinformasjon, verken som følge av misligheter eller utilsiktede feil.

Ved utarbeidelsen av årsregnskapet må ledelsen ta standpunkt til selskapets evne til fortsatt drift og opplyse om forhold av betydning for fortsatt drift. Forutsetningen om fortsatt drift skal legges til grunn for årsregnskapet så lenge det ikke er sannsynlig at virksomheten vil bli avvirket.

PricewaterhouseCoopers AS, Kanalsletta 8, Postboks 8017, NO-4068 Stavanger

T: 02316, org. no.: 987 009 713 MVA, www.pwc.no

Statsautoriserte revisorer, medlemmer av Den norske Revisorforening og autorisert regnskapsførerselskap



Revisors oppgaver og plikter ved revisjonen av årsregnskapet

Vårt mål er å oppnå betryggende sikkerhet for at årsregnskapet som helhet ikke inneholder vesentlig feilinformasjon, verken som følge av misligheter eller utilsiktede feil, og å avgi en revisjonsberetning som inneholder vår konklusjon. Betryggende sikkerhet er en høy grad av sikkerhet, men ingen garanti for at en revisjon utført i samsvar med ISA-ene, alltid vil avdekke vesentlig feilinformasjon. Feilinformasjon kan oppstå som følge av misligheter eller utilsiktede feil. Feilinformasjon er å anse som vesentlig dersom den enkeltvis eller samlet med rimelighet kan forventes å påvirke de økonomiske beslutningene som brukerne foretar på grunnlag av årsregnskapet. For videre beskrivelse av revisors oppgaver og plikter vises det til: <https://revisorforeningen.no/revisionsberetninger>

Andre forhold

Selskapets styre har ikke overholdt kravene i åpenhetsloven om å gjennomføre aktsomhetsvurderinger i 2023, og har heller ikke offentliggjort en redegjørelse for 2022 etter kravene i loven.

Stavanger, 14. mai 2024

PricewaterhouseCoopers AS

Siren Iversen Dahle
Statsautorisert revisor
(elektronisk signert)



 Securely signed with Brevio

Revisjonsberetning v2

Signers:

Name	Method	Date
Dahle, Siren Iversen	BANKID	2024-05-21 10:23

This document package contains:

- Closing page (this page)
- The original document(s)
- The electronic signatures. These are not visible in the document, but are electronically integrated.



This file is sealed with a digital signature.
The seal is a guarantee for the authenticity
of the document.