



ÅRSREGNSKAPET FOR REGNSKAPSÅRET 2022 - GENERELL INFORMASJON

Enheten

Organisasjonsnummer: 935 906 865
Organisasjonsform: Aksjeselskap
Foretaksnavn: HEIDELBERG MATERIALS MILJØ AS
Forretningsadresse: Kompveien 1353
1930 AURSKOG

Regnskapsår

Årsregnskapets periode: 01.01.2022 - 31.12.2022

Konsern

Morselskap i konsern: Nei

Regnskapsregler

Regler for små foretak benyttet: Nei
Benyttet ved utarbeidelsen av årsregnskapet til selskapet: Regnskapslovens alminnelige regler

Årsregnskapet fastsatt av kompetent organ

Bekreftet av representant for selskapet: Jarle Haugedal
Dato for fastsettelse av årsregnskapet: 15.05.2023

Grunnlag for avgivelse

År 2022: Årsregnskapet er elektronisk innlevert
År 2021: Tall er hentet fra elektronisk innlevert årsregnskap fra 2022

Det er ikke krav til at årsregnskapet m.v. som sendes til Regnskapsregisteret er undertegnet. Kontrollen på at dette er utført ligger hos revisor/enhetens øverste organ. Sikkerheten ivaretas ved at innsender har rolle/rettighet for innsending av årsregnskapet via Altinn, og ved at det bekreftes at årsregnskapet er fastsatt av kompetent organ.

Brønnøysundregistrene, 03.07.2024



Resultatregnskap

Beløp i: NOK	Note	2022	2021
RESULTATREGNSKAP			
Inntekter			
Salgsinntekt	2, 3	205 179 941	164 945 855
Annen driftsinntekt		638 589	155 717
Sum inntekter		205 818 529	165 101 572
Kostnader			
Varekostnad		91 956 042	68 681 673
Lønnskostnad	4	49 293 426	45 854 190
Avskrivning av driftsmidler	5	5 521 478	4 874 905
Annen driftskostnad	6, 7	53 474 762	39 811 063
Sum kostnader	3	200 245 709	159 221 831
Driftsresultat		5 572 820	5 879 741
Finansinntekter og finanskostnader			
Renteinntekt fra foretak i samme konsern		390 687	66 464
Annen renteinntekt		7	1
Annen finansinntekt		290 318	177 337
Sum finansinntekter		681 012	243 802
Forskjell mellom årsresultat og disponeringer		0	
Annen finanskostnad		498 294	435 255
Sum finanskostnader		498 294	435 255
Netto finans		182 718	-191 453
Ordinært resultat før skattekostnad		5 755 538	5 688 288
Skattekostnad	8	1 228 105	1 283 088
Ordinært resultat etter skattekostnad		4 527 434	4 405 200
Årsresultat		4 527 434	4 405 200
Overføringer og disponeringer			
Udekket tap		3 276 000	3 120 000
Avsatt til / overført fra annen egenkapital		1 251 434	1 285 200



Resultatregnskap

Beløp i: NOK	Note	2022	2021
Sum overføringer og disponeringer		4 527 434	4 405 200



Balanse

Beløp i: NOK	Note	2022	2021
BALANSE - EIENDELER			
Anleggsmidler			
Immaterielle eiendeler			
Varige driftsmidler			
Tomter, bygninger o.a. fast eiendom	5	12 704 944	13 827 420
Maskiner og anlegg	5	23 552 630	27 951 632
Anlegg under utførelse	5	6 874 999	
Sum varige driftsmidler		43 132 573	41 779 052
Finansielle anleggsmidler			
Netto pensjonsmidler	9	62 912	66 912
Andre langsiktige fordringer	10, 11	770 815	633 384
Sum finansielle anleggsmidler		833 728	700 296
Sum anleggsmidler		43 966 301	42 479 348
Omløpsmidler			
Varer			
Fordringer			
Kundefordringer	12	36 711 724	24 461 233
Andre kortsiktige fordringer	12	42 721 076	42 304 175
Sum fordringer		79 432 800	66 765 408
Bankinnskudd, kontanter og lignende			
Sum bankinnskudd, kontanter og lignende	13	3 425	21 788
Sum omløpsmidler		79 436 225	66 787 196
SUM EIENDELER		123 402 526	109 266 545

BALANSE - EGENKAPITAL OG GJELD

Egenkapital



Balanse

Beløp i: NOK	Note	2022	2021
Innskutt egenkapital			
Aksjekapital	14, 15	20 000 000	20 000 000
Annen innskutt egenkapital	15	7 659 203	7 659 203
Sum innskutt egenkapital		27 659 203	27 659 203
Opptjent egenkapital			
Annen egenkapital	15	20 773 643	19 624 110
Sum opptjent egenkapital		20 773 643	19 624 110
Sum egenkapital		48 432 846	47 283 312
Gjeld			
Langsiktig gjeld			
Utsatt skatt	8	365 441	924 507
Andre avsetninger for forpliktelser	16	1 160 000	1 160 000
Sum avsetninger for forpliktelser		1 525 441	2 084 507
Annen langsiktig gjeld			
Sum langsiktig gjeld		1 525 441	2 084 507
Kortsiktig gjeld			
Leverandørgjeld		17 428 761	13 634 954
Betalbar skatt	8	960 071	697 616
Skyldige offentlige avgifter		7 960 186	6 539 311
Kortsiktig konserngjeld	12	29 528 606	16 701 440
Annen kortsiktig gjeld	16	17 566 615	22 325 404
Sum kortsiktig gjeld		73 444 239	59 898 726
Sum gjeld		74 969 680	61 983 233
SUM EGENKAPITAL OG GJELD		123 402 526	109 266 545



Brønnøysundregistrene

ÅRSREGNSKAP FOR REGNSKAPSÅRET 2022 - GENERELL INFORMASJON

Journalnummer: 2023 584652

Enheten

Organisasjonsnummer: 935 906 865
Organisasjonsform: Aksjeselskap
Foretaksnavn: HEIDELBERG MATERIALS MILJØ AS
Forretningsadresse: Kompveien 1353
1930 AURSKOG

Regnskapsår

Årsregnskapets periode: 01.01.2022 - 31.12.2022

Konsern

Morselskap i konsern: Nei

Regnskapsregler

Regler for små foretak benyttet: Nei
Benyttet ved utarbeidelsen av årsregnskapet til selskapet: Regnskapslovens alminnelige regler

Årsregnskapet fastsatt av kompetent organ

Bekreftet av representant for selskapet: Jarle Haugedal
Dato for fastsettelse av årsregnskapet: 15.05.2023

Grunnlag for avgivelse

År 2022: Årsregnskap er elektronisk innlevert.
År 2021: Tall er hentet fra elektronisk innlevert årsregnskap fra 2022.

Det er ikke krav til at årsregnskapet m.v. som sendes til Regnskapsregisteret er undertegnet. Kontrollen på at dette er utført ligger hos revisor/enhetens øverste organ. Sikkerheten ivaretas ved at innsender har rolle/rettighet for innsending av årsregnskapet via Altinn, og ved at det bekreftes at årsregnskapet er fastsatt av kompetent organ.

Brønnøysundregistrene, 17.07.2023



Organisasjonsnr: 935 906 865
HEIDELBERG MATERIALS MILJØ AS

RESULTATREGNSKAP

Beløp i: NOK	Note	2022	2021
RESULTATREGNSKAP			
Inntekter			
Salgsinntekt		205 179 941	164 945 855
Annen driftsinntekt	2, 3	638 589	155 717
Sum inntekter		205 818 529	165 101 572
Kostnader			
Varekostnad		91 956 042	68 681 673
Lønnskostnad	4	49 293 426	45 854 190
Avskrivning av driftsmidler	5	5 521 478	4 874 905
Annen driftskostnad	6, 7	53 474 762	39 811 063
Sum kostnader	3	200 245 709	159 221 831
Driftsresultat		5 572 820	5 879 741
Finansinntekter og finanskostnader			
Renteinntekt fra foretak i samme konsern		390 687	66 464
Annen renteinntekt	7	7	1
Annen finansinntekt		290 318	177 337
Sum finansinntekter		681 012	243 802
Forskjell mellom årsresultat og disponeringer		0	
Annen finanskostnad		498 294	435 255
Sum finanskostnader		498 294	435 255
Netto finans		182 718	-191 453
Ordinært resultat før skattekostnad			
Skattekostnad	8	1 228 105	1 283 088
Ordinært resultat etter skattekostnad		4 527 434	4 405 200
Årsresultat		4 527 434	4 405 200
Overføringer og disponeringer			
Udekket tap		3 276 000	3 120 000
Avsatt til / overført fra annen egenkapital		1 251 434	1 285 200
Sum overføringer og disponeringer		4 527 434	4 405 200



Organisasjonsnr: 935 906 865
HEIDELBERG MATERIALS MILJØ AS

BALANSE

Beløp i: NOK Note 2022 2021

BALANSE - EIENDELER

Anleggsmidler Immaterielle eiendeler

Varige driftsmidler

Tomter, bygninger o.a. fast eiendom	5	12 704 944	13 827 420
Maskiner og anlegg	5	23 552 630	27 951 632
Anlegg under utførelse	5	6 874 999	
Sum varige driftsmidler		43 132 573	41 779 052

Finansielle anleggsmidler

Netto pensjonsmidler	9	62 912	66 912
Andre langsiktige fordringer	10, 11	770 815	633 384
Sum finansielle anleggsmidler		833 728	700 296

Sum anleggsmidler		43 966 301	42 479 348
--------------------------	--	-------------------	-------------------

Omløpsmidler

Varer

Fordringer

Kundefordringer	12	36 711 724	24 461 233
Andre kortsiktige fordringer	12	42 721 076	42 304 175
Sum fordringer		79 432 800	66 765 408

Bankinnskudd, kontanter og lignende

Sum bankinnskudd, kontanter og lignende	13	3 425	21 788
--	----	-------	--------

Sum omløpsmidler		79 436 225	66 787 196
-------------------------	--	-------------------	-------------------

SUM EIENDELER		123 402 526	109 266 545
----------------------	--	--------------------	--------------------

BALANSE - EGENKAPITAL OG GJELD

Egenkapital

Innskutt egenkapital

Aksjekapital	14, 15	20 000 000	20 000 000
Annen innskutt egenkapital	15	7 659 203	7 659 203
Sum innskutt egenkapital		27 659 203	27 659 203

Opptjent egenkapital



Annen egenkapital	15	20 773 643	19 624 110
Sum opptjent egenkapital		20 773 643	19 624 110
Sum egenkapital		48 432 846	47 283 312
Gjeld			
Langsiktig gjeld			
Utsatt skatt	8	365 441	924 507
Andre avsetninger for forpliktelser	16	1 160 000	1 160 000
Sum avsetninger for forpliktelser		1 525 441	2 084 507
Annen langsiktig gjeld			
Sum langsiktig gjeld		1 525 441	2 084 507
Kortsiktig gjeld			
Leverandørgjeld		17 428 761	13 634 954
Betalbar skatt	8	960 071	697 616
Skyldige offentlige avgifter		7 960 186	6 539 311
Kortsiktig konserngjeld	12	29 528 606	16 701 440
Annen kortsiktig gjeld	16	17 566 615	22 325 404
Sum kortsiktig gjeld		73 444 239	59 898 726
Sum gjeld		74 969 680	61 983 233
SUM EGENKAPITAL OG GJELD		123 402 526	109 266 545



Organisasjonsnr: 935 906 865
HEIDELBERG MATERIALS MILJØ AS

NOTEOPPLYSNINGER - SELSKAP - alle poster oppgitt i hele tall

Note
14

Antall aksjer og aksjeeiere

<u>Aksjeklasse</u>	<u>Ant. aksjer</u>	<u>Pålydende</u>	<u>Bokført verdi</u>
Ordinære aksjer	20000.00	1000.00	20000000.00
<u>Aksjeeiere - fritekst</u>	<u>Antall</u>	<u>Eierandel</u>	<u>Aksjeklasse</u>
Heidelberg Materials Sement Norge AS	20000.00	100.00%	Ordinære aksjer
<u>Sum</u>	<u>Sum antall</u>	<u>Sum eierandel</u>	
	20000.00	100.00%	

Note
4

Lønn og ytelser

<u>Lønn</u>	<u>Årets</u>	<u>Fjorårets</u>
	37193955.00	34895291.00
<u>Arbeidsgiveravgift</u>	<u>Årets</u>	<u>Fjorårets</u>
	6053696.00	5552984.00
<u>Pensjonskostnader</u>	<u>Årets</u>	<u>Fjorårets</u>
	3400268.00	3181047.00
<u>Andre ytelser</u>	<u>Årets</u>	<u>Fjorårets</u>
	2645508.00	224867.00
<u>Sum lønnskostnader</u>	<u>Årets</u>	<u>Fjorårets</u>
	49293427.00	45854189.00

Ytelser til daglig leder

Note

Ytelser til andre ledende personer

<u>Ledende person</u>	<u>Lønn</u>	<u>Pensj.forpl.</u>	<u>Andre godtgj.</u>
Daglig leder	1216512.00		578874.00
<u>Sum ytelse andre led.pers.</u>	<u>Lønn</u>	<u>Pensj.forpl.</u>	<u>Andre godtgj.</u>
	1216512.00		578874.00



Heidelberg Materials Miljø AS

Årsberetning 2022

Heidelberg Materials Miljø AS

Adresse: Kompveien 1353, 1930 AURSKOG
Org.nr: 935906865 MVA

STYRETS BERETNING 2022

Heidelberg Materials Miljø AS er et heleid datterselskap av Heidelberg Materials Sement Norge AS, og en del av Heidelberg Materials Group. Selskapet driver innsamling, mottak, omemballering og behandling av farlig avfall, samt produksjon av brensel basert på organisk farlig avfall for leveranser til Heidelberg Materials Sement Norge AS Brevik.

Selskapets administrasjon ligger på Aurskog i Aurskog-Høland kommune, og selskapet har anlegg på Aurskog og i Brevik i Porsgrunn kommune.

Ytre miljø

Driften av selskapets anlegg i 2022 har etter styrets oppfatning fungert tilfredsstillende innenfor rammen av selskapets tillatelser og konsesjoner og det som er vanlig i bransjen.

Det er registrert 1 nabohenvendelse i Brevik i 2022: Klagen gjelder lukt. (2021:3)

Det er ikke registrert nabohenvendelser ved anlegget i Aurskog (2021:0).

Indre miljø

Gjennom kontinuerlig og systematisk HMS-arbeid og gjeldende tiltaksplaner er hovedfokus å redusere faren for at skader og sykdom hos ansatte og innleide kontraktører inntreffer.

Gjeldende tiltaksplaner baserer seg på overordnede mål og standarder fra Heidelberg Materials, standarder for HMS, Ytre Miljø og Kvalitet, myndigheters tillatelser og krav samt Heidelberg Materials Miljø AS egne mål og krav definert i ledelsessystemet/internkontrollsystemet.

I 2022 er det ikke registrert skader med fravær. Siste skade med fravær i Heidelberg Materials Miljø AS skjedde i 2016. Det er registrert 1 skade uten fravær i 2022 (2021:0).

Gjennomsnittlig sykefravær i bedriften i 2022 var 6,74 % (2021:7,73 %). Omlag 1/3 del av fraværet er knyttet til ikke arbeidsrelatert langtidsfravær for noen få personer. Alt fravær følges tett opp i linjen. Etter styrets vurdering er arbeidsmiljøet ved bedriften tilfredsstillende.

Heidelberg Materials Group har tegnet forsikring hos XL Insurance Company SE for Heidelberg Materials Miljø AS styremedlemmer og daglig leder for deres mulige ansvar overfor foretaket og tredjepersoner. Forsikringsdekningen dekker ansvar opp til EUR 15.000.000 for hvert enkelt erstatningskrav og opp til EUR 15.000.000 aggregert for hvert år. Forsikringsdekningen er underlagt vilkår i forsikringsavtalen med forsikringsselskapet.

Sertifisering

Heidelberg Materials Miljø AS anlegg er sertifisert i henhold til NS-EN ISO 9001:2015, NS-EN ISO 14001:2015, ISO 45001:2018 og NS-EN ISO/IEC 17025:2017.

Markedsutvikling

Samlet mottak av avfall i 2022 var fortsatt tilfredsstillende og viste en positiv utvikling sammenliknet med



Heidelberg Materials Miljø AS

tidligere år. Konkurransen kommer primært fra ulike eksportalternativer.

Samlete leveranser av brensel til Heidelberg Materials Sement Norge AS Brevik var 70.004 tonn (2021: 64.915 tonn). Dette er den største samlede leveranse til fabrikk.

Ledelsen har fulgt utviklingen med hensyn til Covid-19 nøye. Det ble i 2022 iverksatt interne tiltak ved begge avdelingene for å begrense smittespredning. Tiltakene har fungert etter hensikten slik at anleggene har vært fullt operative i hele 2022.

Det er ikke registrert sviktende aktivitet som følge av Covid-19, men dersom man merker en reduksjon i etterspørsel eller leveranser fra underleverandører kan det bli aktuelt med permitteringer av ikke-kritisk personell, kostnadsbesparelser eller benytte seg av statens støtteordninger. Dette ble ikke nødvendig i 2022.

Økonomiske forhold

Selskapets omsetning i 2022 var kr. 205.818.529 (2021: kr. 165.101.572) og selskapet fikk et årsresultat etter skatt på kr. 4.527.434 (2021: kr. 4.405.200). Resultatregnskap og balanse med noter gir etter styrets oppfatning fyllestgjørende grunnlag for å bedømme selskapets stilling og resultatet av virksomheten.

Forutsetninger for fremtidig drift

Regnskapet er avlagt under forutsetning om fortsatt drift. Styret bekrefter at forutsetningen om fortsatt drift er til stede. Blant annet på bakgrunn av følgende: Heidelberg Materials Miljø AS er en integrert del av Heidelberg Materials Group og Heidelberg Materials Sement Norge AS' sterke satsing på bruk av alternativt brensel. Langsiktige avtaler med industri og kommuner sikrer tilgangen til avfallsvolumer. Sterkt fokus og god kontroll på selskapets kostnader

Heidelberg Materials Miljø AS er en del av Heidelberg Materials' pool og har dermed tilgang til både kortsiktig og langsiktig kapital. Ordningen sikrer at selskapets likviditet er tilfredsstillende og tilstrekkelig til å opprettholde fortsatt drift på et tilfredsstillende nivå.

Videre medfører ordningen at Heidelberg Materials Miljø AS finansielle og likviditetsmessige risiko anses som lav.

Heidelberg Materials Miljø AS har systematisk oppfølging av forfalte krav hos kunder. Selskapet har per april små beløp utestående. Dette sammen med historiske lave tap tilsier at selskapets risiko for vesentlige tap på sine fordringer anses som liten og tilfredsstillende.

Selskapet har ikke drevet forskning og utvikling i 2022.

Selskapets styre består av 6 menn. Ledergruppen består av 3 kvinner og 3 menn. Gjennomsnittlig antall årsverk i 2022 har vært 53,40 (2021: 53,40). Kvinneandelen var i 2022 24 % (2021: 24,34 %) Selskapet arbeider kontinuerlig for likestilling mellom kjønnene og for å oppfylle diskrimineringslovens formål på alle områder.

Rapport for aktivitets og redegjørelsesplikt (ARP) er utarbeidet,
<https://app.equalitycheck.com/nb/public/arp/2022/b6c9ac6b-3999-4c3b-9cee-ba63058c6075>

Heidelberg Materials Miljø AS er omfattet av lov om virksomheters åpenhet og arbeid med grunnleggende menneskerettigheter og anstendige arbeidsforhold (åpenhetsloven). Selskapet startet implementering av loven i mars 2021 ved å forankre ansvar og beskrive videre arbeid i selskapets styre. Under tiden har administrasjonen arbeidet planmessig med tiltak for å oppfylle kravene i loven. Selskapet har oppsummert arbeidet i sin redegjørelse for selskapets aktsomhetsvurderinger. Redegjørelsen for våre aktsomhetsvurderinger vil bli publisert på vår hjemmeside før 30. juni 2023



Heidelberg Materials Miljø AS

Den tragiske krigen i Ukraina fortsetter. Krigen har ingen direkte effekt for driften til Heidelberg Materials Miljø AS.

Økonomisk vises effektene på energi- og finansmarkedene samt en økende uro blant konsumentene. Virksomheten har ingen direkte finansiell eksponering mot Russland eller Ukraina, men vil selvsagt bli påvirket av de indirekte effektene. Disse effektene er det vanskelig å vurdere.

Aurskog/Oslo, 15. mai 2023
Styret for Heidelberg Materials Miljø AS

Jarle Haugedal Administrerende direktør	Per Brevik Styrets leder	Arvid Stjernberg Styremedlem
Anders Jansson Styremedlem	Per Ole Morken Styremedlem	Jørn Fallingen Styremedlem
Bård A. Olsen Styremedlem		



Heidelberg Materials Miljø AS

Kontantstrømoppstilling

Alle tall i NOK	Note	2022	2021
Kontantstrømmer fra operasjonelle aktiviteter			
Resultat før skattekostnad		5 755 538	5 688 288
Periodens betalte skatt		-697 616	-567 930
Ordinære avskrivninger		5 521 478	4 874 905
Endring i varelager, debitorer og kreditorer		-3 077 517	-321 800
Forskjell i pensjon og kostnadsført		-1 000	-2 000
Endring i andre tidsavgrensingsposter		3 355 752	535 862
Netto kontantstrøm fra operasjonelle aktiviteter		<u>10 856 635</u>	<u>10 207 325</u>
Kontantstrømmer fra investeringsaktiviteter			
Utbetalinger ved kjøp av varige driftsmidler		-6 874 999	-6 197 363
Netto kontantstrøm fra investeringsaktiviteter		<u>-6 874 999</u>	<u>-6 197 363</u>
Kontantstrømmer fra finansieringsaktiviteter			
Inn-/utbetalinger av konsernbidrag		-4 000 000	-4 000 000
Netto kontantstrøm fra finansieringsaktiviteter		<u>-4 000 000</u>	<u>-4 000 000</u>
Netto endring i likvider i året		-18 364	9 962
Beholdning av kontanter og bankinnskudd per 01.01		21 789	11 828
Beholdning av kontanter og bankinnskudd per. 31.12		<u>3 425</u>	<u>21 790</u>



Heidelberg Materials Miljø AS

Noter til regnskapet for 2022

Alle tall i NOK

Note 1 - Regnskapsprinsipper

Årsregnskapet er satt opp i samsvar med regnskapslovens bestemmelser og god regnskapsskikk.

Konsernregnskap

Heidelberg Materials Miljø AS er et heleid datterselskap i HeidelbergMaterials Group. I henhold til Regnskapsloven § 3-7 er det ikke utarbeidet konsernregnskap for selskapet.

For henvendelser vedrørende konsernregnskap, kontakt morselskapet: HeidelbergCement AG, Berliner Strasse 6, D-69120 Heidelberg, Tyskland.

Valuta

Transaksjoner i utenlandsk valuta omregnes til kursen på transaksjonstidspunktet. Pengeposter i utenlandsk valuta er vurdert etter balansedagens kurs. Valutakursendringer resultatføres løpende i regnskapsperioden.

Valutarisiko reduseres ved å samordne inn- og utbetalinger i samme valuta. Det er pr. 31.12.2022 ikke inngått valutaterminkontrakter eller andre finansielle instrumenter.

Salgsinntekter

Inntekter fra salg av varer resultatføres når levering har funnet sted og det vesentligste av risiko er overført. Tjenester inntektsføres i takt med utførelsen.

Brutto inntekter er redusert med viderefakturerte transportkostnader, salgsinntektsreduksjoner og lignende.

Skatter

Skattekostnaden i resultatregnskapet består av betalbar skatt og endring i utsatt skatt. Utsatt skatt er beregnet med 22 % på grunnlag av de midlertidige forskjeller som eksisterer mellom regnskapsmessige og skattemessige verdier, samt skattemessig underskudd til fremføring ved utgangen av regnskapsåret. Skatteøkende og skattereduserende midlertidige forskjeller som reverserer eller kan reversere i samme periode er utlignet og nettoført. Netto utsatt skattefordel balanseføres i den grad det er sannsynlig at denne kan bli nyttiggjort.

Betalbar skatt og utsatt skatt er regnskapsført direkte mot egenkapitalen i den grad skattepostene relaterer seg til egenkapitaltransaksjoner.

Klassifisering og vurdering av balanseposter

Omløpsmidler og kortsiktig gjeld omfatter poster som forfaller til betaling innen ett år etter anskaffelsestidspunktet, samt poster som knytter seg til varekretsløpet. Øvrige poster er klassifisert som anleggsmiddel/langsiktig gjeld.

Omløpsmidler vurderes til laveste av anskaffelseskost og virkelig verdi. Kortsiktig gjeld balanseføres til nominelt beløp på opptakstidspunktet.

Anleggsmidler vurderes til anskaffelseskost, men nedskrives til virkelig Verdi ved verdifall som ikke forventes å være forbigående. Anleggsmidler med begrenset økonomisk levetid avskrives planmessig. Langsiktig gjeld balanseføres til nominelt beløp på etableringstidspunktet.



Heidelberg Materials Miljø AS

Noter til regnskapet for 2022

Alle tall i NOK

Varige driftsmidler

Varige driftsmidler balanseføres og avskrives over driftsmidlets forventede levetid. Direkte vedlikehold av driftsmidler kostnadsføres løpende under driftskostnader, mens påkostninger eller forbedringer tillegges driftsmidlets kostpris og avskrives i takt med driftsmidlet. Dersom gjenvinnbart beløp av driftsmiddelet er lavere enn balanseført verdi foretas nedskrivning til gjenvinnbart beløp. Driftsmidler som ikke er ferdig installert og satt i drift ved årsskiftet betegnes som anlegg under utførelse og blir ikke avskrevet før de tas i bruk.

Varebeholdninger

Varelager regnskapsføres til det laveste av anskaffelseskost og virkelig verdi. Anskaffelseskost tilordnes ved bruk av FIFO metoden og inkluderer utgifter påløpt ved anskaffelse av varene og kostnader for å bringe varene til nåværende tilstand og plassering. Egentilvirkede ferdigvarer og varer under tilvirkning er vurdert til full tilvirkningskost.

Fordringer

Kundefordringer og andre fordringer er oppført i balansen til pålydende etter fradrag for avsetning til forventet tap. Avsetning til tap gjøres på grunnlag av individuelle vurderinger av de enkelte fordringene. I tillegg gjøres det for øvrige kundefordringer en uspesifisert avsetning for å dekke antatt tap på krav.

Leasing

Kostnader knyttet til operasjonell leasing kostnadsføres i tilhørende periode, mens finansielle leieavtaler balanseføres.

Pensjoner

Heidelberg Materials Miljø AS har en innskuddsbasert pensjonsordning for sine ansatte hvor premien kostnadsføres løpende.

Ytelsesbaserte pensjonsplaner er vurdert til nåverdien av fremtidige pensjonsytelser som er opptjent på balansedagen og er beregnet av uavhengig aktuar hensyntatt selskapets forutsetninger om diskonteringsrente, fremtidig lønnsvekst og pensjonsregulering. Diskonteringsrenten fastsettes med utgangspunkt i rente på foretaksobligasjoner (OMF). Pensjonsmidlene er vurdert til virkelig verdi, og fratrukket i netto pensjonsforpliktelser i balansen.

Netto pensjonskostnad relatert til ytelsesbaserte pensjonsplanen består av årets beregnede pensjonsopptjening, beregnet rentekostnad av pensjonsforpliktelsene fratrukket beregnet renteinntekt av pensjonsmidlene, samt arbeidsgiveravgift av usikrede eller underfinansierte ordninger. Netto pensjonskostnad inngår i lønnskostnadene.

Estimatavvik føres løpende mot egenkapitalen.

Konsernkonto

Bankkontiene til Heidelberg Materials Miljø AS inngår i konsernets kontosystem, hvor HeidelbergCement AG er kontoinehaver. Saldo er presentert som kortsiktig fordring til konsern, og ikke som bankinnskudd.

Kontantstrømoppstilling

Kontantstrømoppstillingen er utarbeidet etter den indirekte metode. Det innebærer at en i analysen tar utgangspunkt i selskapets årsresultat for å kunne presentere kontantstrømmer tilfart fra henholdsvis ordinær drift, investeringsaktiviteter og finansieringsaktiviteter. Kontanter og kontantekvivalenter omfatter kontanter, bankinnskudd og andre kortsiktige, likvide plasseringer.



Heidelberg Materials Miljø AS

Noter til regnskapet for 2022

Alle tall i NOK

Note 2 - Salgsinntekter

	2022	2021
<i>Pr. virksomhetsområde</i>		
Behandling farlig avfall	199 670 110	158 799 711
Produksjon av brensele	5 509 831	6 146 144
	<u>205 179 941</u>	<u>164 945 855</u>
<i>Geografisk fordeling</i>		
Norge	195 722 129	156 752 022
Andre land	9 457 811	8 193 833
	<u>205 179 940</u>	<u>164 945 855</u>

Note 3 - Transaksjoner med nærstående parter

Selskapets transaksjoner med nærstående parter

	2022	2021
Salg av varer og tjenester til konsernselskap	9 645 000	9 581 000
Kjøp av varer og tjenester fra Morselskap	-6 971 000	-6 768 000
Kjøp av varer og tjenester fra Konsernselskap	-29 297 000	-21 764 000
Sum	<u>-26 623 000</u>	<u>-18 951 000</u>

Note 4 - Lønnskostnader, antall ansatte, lån til ansatte og godtgjørelse til revisor

<i>Lønnskostnader</i>	2022	2021
Lønninger	37 193 955	34 895 291
Arbeidsgiveravgift	6 053 696	5 552 984
Pensjonskostnader	3 400 268	3 181 047
Andre ytelser	2 645 508	2 224 867
Sum	<u>49 293 427</u>	<u>45 854 189</u>

Selskapet har i regnskapsåret sysselsatt totalt 53,4 årsverk.



Heidelberg Materials Miljø AS

Noter til regnskapet for 2022

Alle tall i NOK

Ytelser til ledende personer

	Daglig leder	
Lønn	1 216 512	0
Bonuser	445 678	0
Annen godtgjørelse	133 196	0

Administrerende direktør deltar i Heidelberg Materials Miljø AS pensjonsordning og i bonusordningen for ledere i Heidelberg Materials Northern Europe. Størrelsen på bonus avhenger av selskapets inntjening og oppnåelse av individuelle mål. Av lønnsutbetalingen utgjør kr. 445.678 bonus for 2021 som er utbetalt i 2022.

Ledende ansatte har ikke hatt opsjonsavtale eller annen aksjebasert avlønning i 2022.

Det er kostnadsført godtgjørelse til styret i 2022 med kr. 15.600.

Godtgjørelse til revisor:

Det er i 2022 fakturert (eks. mva) kr. 45.799 i ordinært revisjonshonorar og kr. 42.025 til skatterådgivning

Note 5 - Varige driftsmidler

	Tomter, bygninger og annen eiendom	Maskiner og anlegg	Anlegg utførelse	Sum
Anskaffelseskost 01.01.2022	34 107 521	94 032 622	0	128 140 143
Tilgang	0	0	6 874 999	6 874 999
Anskaffelseskost 31.12.2022	34 107 521	94 032 622	6 874 999	135 015 142
Akk. avskr 31.12.2022	-21 402 577	-70 479 992	0	-91 882 569
Balanseført pr. 31.12.2022	12 704 944	23 552 630	6 874 999	43 132 573
Årets avskrivninger	1 122 476	4 399 002	0	5 521 478
Økonomisk levetid	20-50 år	10-15 år	Avskrives ikke	
Avskrivningsplan	Lineær	Lineær		

Selskapet benytter lineære avskrivninger for alle varige driftsmidler.



Heidelberg Materials Miljø AS

Noter til regnskapet for 2022

Alle tall i NOK

Note 6 - Driftskostnader

	2022	2021
Frakt og distribusjonskostnader	7 117 009	4 243 488
Reparasjon og vedlikehold, fremmede tjenester. honorarer	12 115 980	11 712 722
Leiekostnader	3 298 088	3 374 777
Energikostnader	8 457 862	4 690 936
Kontorkostnader, inkl. reisekostnader	1 506 901	1 228 621
Andre driftskostnader	20 978 922	14 560 518
Sum	<u>53 474 762</u>	<u>39 811 062</u>

Note 7 - Leieavtaler

Selskapet har operasjonelle leasingavtaler på deler av maskinparken. I år 2022 har Heidelberg Materials Miljø AS kostnadsført kr. 2.453.586 i forbindelse med operasjonelle leasingavtaler som har en varighet på 1-5 år.

Note 8 - Skatt

<i>Årets skattekostnad fordeler seg på:</i>	2022	2021
Betalbar skatt	1 884 071	1 577 616
For mye (lite) avsatt tidligere år	-98 000	0
Endring utsatt skatt	-557 966	-294 528
Årets totale skattekostnad	<u>1 228 105</u>	<u>1 283 088</u>

<i>Beregning av årets skattegrunnlag:</i>	2022	2021
Ordinært resultat før skattekostnad	5 755 538	5 688 288
Permanente forskjeller	272 213	143 932
Estimatavvik pensjoner	-5 000	-43 000
Endring i midlertidige forskjeller	2 541 210	1 381 764
Alminnelig inntekt	<u>8 563 961</u>	<u>7 170 984</u>
Ytet konsernbidrag	<u>-4 200 000</u>	<u>-4 000 000</u>
Årets skattegrunnlag	<u>4 363 961</u>	<u>3 170 984</u>
Betalbar skatt (22%) av årets skattegrunnlag	960 071	697 616



Heidelberg Materials Miljø AS

Noter til regnskapet for 2022

Alle tall i NOK

<i>Oversikt over midlertidige forskjeller</i>	2022	2021
Driftsmidler inkl goodwill	1 554 681	3 775 649
Utestående fordringer	0	15 366
Gevinst- og tapskonto	1 203 507	1 504 384
Netto pensjonsmidler	62 912	66 912
Andre forskjeller	-1 160 000	-1 160 000
Netto midlertidige forskjeller pr 31.12	<u>1 661 100</u>	<u>4 202 311</u>

Utsatt skattefordel/Utsatt skatt (22%)	365 442	924 508
--	---------	---------

Forklaring til hvorfor årets skattekostnad ikke utgjør 22% av resultat før skatt

	2022
22% skatt av resultat før skatt	1 266 218
22 % av forskjeller	4 298
For mye/lite avsatt tidligere år	-98 000
Permanente forskjeller (22%)	55 589
Beregnet skattekostnad	<u>1 228 105</u>

Effektiv skattesats *)	22,1 %
------------------------	--------

*) Skattekostnad i forhold til resultat før skatt

Note 9 - Pensjoner

Selskapet er pliktig til å ha tjenstepensjonsordning etter lov om obligatorisk tjenstepensjon. Selskapets pensjonsordninger tilfredsstiller kravene i denne lov.

Selskapet har ytelsespensjonsordning som omfatter i alt 1 personer, som er pensjonert. Videre har selskapet en innskuddspensjon som omfatter 57 aktive og 5 uførepensjonister.

Kostnadsført innskudd utgjorde i 2022 kr. 2.691.841

	2022	2021
Rentekostnad av pensjonsforpliktelsen	4 000	4 000
Forventet avkastning på pensjonsmidler	-5 000	-6 000
Netto pensjonskostnad	<u>-1 000</u>	<u>-2 000</u>

	2022	2021
Opptjente pensjonsforpliktelser pr 31.12.	139 000	212 000
Pensjonsmidler (til markedsverdi) pr 31.12	-202 000	-279 000



Heidelberg Materials Miljø AS

Noter til regnskapet for 2022

Alle tall i NOK

Beregnete pensjonsforpliktelser pr 31.12	-63 000	-67 000
<i>Økonomiske forutsetninger:</i>	2022	2021
Diskonteringsrente	3,60%	2,10%
Forventet G-regulering	3,25%	2,75%
Forventet avkastning pensjonsmidler	0,00%	0,00%
Forventet lønnsregulering	3,25%	2,25%

Estimatavvik regnskapsføres løpende ved føring direkte mot egenkapitalen.

De aktuariemessige forutsetningene er basert på vanlige benyttede forutsetninger innen forsikring når det gjelder demografiske faktorer.

Som erstatning for den gamle AFP-ordningen som ble avviklet i 2010 er det etablert en ny AFP-ordning. Den nye AFP-ordningen er, i motsetning til den gamle, ikke en førtidspensjonsordning, men en ordning som gir et livslangt tillegg på den ordinære pensjonen. Den nye AFP-ordningen er en ytelsesbasert flerforetakspensjonsordning, og finansieres gjennom premier som fastsettes som en prosent av lønn. Foreløpig foreligger ingen pålitelig måling og allokering av forpliktelse og midler i ordningen. Regnskapsmessig blir ordningen behandlet som en innskuddsbasert pensjonsordning hvor premiebetalingen kostnadsføres løpende. Det er ikke fonds oppbygging i ordningen, og det forventes at premienivået vil øke de kommende årene.

Note 10 - Fordringer og gjeld

<i>Fordringer med forfall senere enn ett år</i>	2022	2021
Langsiktige fordringer	770 815	633 384

Note 11 - Lån til ansatte

Lån til selskapets ansatte utgjør pr. 31.12.2022 kr. 770.815.

Lånene er rente og avdragsfrie, og nedskrives over 5/20 år med like store deler årlig. Avskrivningsbeløp og rentefordel innberettes som lønn.

Med unntak av billån til administrerende direktør med saldo pr 31.12.2022 på kr. 284.000 er ikke ytet lån eller stilt garanti til styreleder eller andre nærstående parter.



Heidelberg Materials Miljø AS

Noter til regnskapet for 2022

Alle tall i NOK

Note 12 - Mellomværende med selskap i samme konsern og tilknyttet selskap

<i>Fordringer</i>	2022	2021
Kundefordringer	2 374 327	2 156 817
Fordringer konsernselskap	42 426 148	41 193 098
Sum	44 800 475	43 349 915

<i>Gjeld</i>	2022	2021
Leverandørgjeld	-18 080 606	-12 701 440
Avsatt konsernbidrag	-4 200 000	-4 000 000
Annen kortsiktig gjeld	-7 248 000	0
Sum	-29 528 606	-16 701 440

Note 13 - Bankinnskudd

	2022
Skyldig skattetrekk utgjør	1 508 425

Som sikkerhet for ansattes skattetrekksmidler har selskapets bankforbindelse avgitt en bankgaranti på kr. 3 500 000.

Konsernets likviditet er organisert i en konsernkontoordning. Dette innebærer at datterselskapenes kontantbeholdning formelt sett er fordringer på morselskapet.

Note 14 - Aksjekapital og aksjonærinformasjon

Aksjekapitalen består av:

	Antall	Pålydende	Balanseført
Ordinære aksjer	20 000	1 000	20 000 000

Det er bare en aksjeklasse.

Oversikt over aksjonærene i selskapet pr. 31.12:

	Ordinære aksjer	Eier- andel	Stemme- andel
Heidelberg Materials Sement Norge AS	20 000	100 %	100 %



Heidelberg Materials Miljø AS

Noter til regnskapet for 2022

Alle tall i NOK

Note 15 - Egenkapital

	Aksjekapital	Annen innskutt egenkapital	Annen egenkapital	Sum
Egenkapital 01.01.2022	20 000 000	7 659 203	19 624 110	47 283 313
Konsernbidrag	0	0	-3 276 000	-3 276 000
Årsresultat	0	0	4 527 434	4 527 434
Estimatavvik pensjoner	0	0	-101 900	-101 900
Egenkapital 31.12.2022	20 000 000	7 659 203	20 773 644	48 432 847

Estimatavvik ved beregning av pensjoner føres direkte mot egenkapitalen. Egenkapitaleffekten av estimatavvik og konsernbidrag er etter skatt.

Note 16 - Andre avsetninger for forpliktelser

<i>Andre avsetninger for forpliktelser i balansen inkluderer følgende</i>	2022	2021
Avsetning kultivering av landskap	1 160 000	1 160 000

<i>Kortsiktig gjeld i balansen inkluderer følgende avsetningsposter:</i>	2022	2021
Destruksjonskostnader	5 731 669	7 324 439
Personal relaterte avsetninger	6 402 046	6 635 192
Kostnadsperiodiseringer	5 432 900	8 365 773
Sum	17 566 615	22 325 404

Oslo, 15. mai 2023

Jarle Haugedal Administrerende direktør	Per Brevik Styrets leder	Arvid Stjernberg Styremedlem
Anders Jansson Styremedlem	Per Ole Morken Styremedlem	Jørn Fallingeng Styremedlem
Bård A. Olsen Styremedlem		



Heidelberg Materials Miljø AS

Årsrapport for 2022

Årsberetning

Årsregnskap

- Resultatregnskap
- Balanse
- Kontantstrømoppstilling
- Noter

Revisjonsberetning



Heidelberg Materials Miljø AS

Årsberetning 2022

Heidelberg Materials Miljø AS

Adresse: Kompveien 1353, 1930 AURSKOG
Org.nr: 935906865 MVA

STYRETS BERETNING 2022

Heidelberg Materials Miljø AS er et heleid datterselskap av Heidelberg Materials Sement Norge AS, og en del av Heidelberg Materials Group. Selskapet driver innsamling, mottak, omemballering og behandling av farlig avfall, samt produksjon av brensel basert på organisk farlig avfall for leveranser til Heidelberg Materials Sement Norge AS Brevik.

Selskapets administrasjon ligger på Aurskog i Aurskog-Høland kommune, og selskapet har anlegg på Aurskog og i Brevik i Porsgrunn kommune.

Ytre miljø

Driften av selskapets anlegg i 2022 har etter styrets oppfatning fungert tilfredsstillende innenfor rammen av selskapets tillatelser og konsesjoner og det som er vanlig i bransjen.

Det er registrert 1 nabohenvendelse i Brevik i 2022: Klagen gjelder lukt. (2021:3)

Det er ikke registrert nabohenvendelser ved anlegget i Aurskog (2021:0).

Indre miljø

Gjennom kontinuerlig og systematisk HMS-arbeid og gjeldende tiltaksplaner er hovedfokus å redusere faren for at skader og sykdom hos ansatte og innleide kontraktører inntreffer.

Gjeldende tiltaksplaner baserer seg på overordnede mål og standarder fra Heidelberg Materials, standarder for HMS, Ytre Miljø og Kvalitet, myndigheters tillatelser og krav samt Heidelberg Materials Miljø AS egne mål og krav definert i ledelsessystemet/internkontrollsystemet.

I 2022 er det ikke registrert skader med fravær. Siste skade med fravær i Heidelberg Materials Miljø AS skjedde i 2016. Det er registrert 1 skade uten fravær i 2022 (2021:0).

Gjennomsnittlig sykefravær i bedriften i 2022 var 6,74 % (2021:7,73 %). Omlag 1/3 del av fraværet er knyttet til ikke arbeidsrelatert langtidsfravær for noen få personer. Alt fravær følges tett opp i linjen. Etter styrets vurdering er arbeidsmiljøet ved bedriften tilfredsstillende.

Heidelberg Materials Group har tegnet forsikring hos XL Insurance Company SE for Heidelberg Materials Miljø AS styremedlemmer og daglig leder for deres mulige ansvar overfor foretaket og tredjepersoner. Forsikringsdekningen dekker ansvar opp til EUR 15.000.000 for hvert enkelt erstatningskrav og opp til EUR 15.000.000 aggregert for hvert år. Forsikringsdekningen er underlagt vilkår i forsikringsavtalen med forsikringsselskapet.

Sertifisering

Heidelberg Materials Miljø AS anlegg er sertifisert i henhold til NS-EN ISO 9001:2015, NS-EN ISO 14001:2015, ISO 45001:2018 og NS-EN ISO/IEC 17025:2017.

Markedsutvikling

Samlet mottak av avfall i 2022 var fortsatt tilfredsstillende og viste en positiv utvikling sammenliknet med tidligere år. Konkurransen kommer primært fra ulike eksportalternativer.

Samlete leveranser av brensel til Heidelberg Materials Sement Norge AS Brevik var 70.004 tonn (2021: 64.915 tonn). Dette er den største samlede leveranse til fabrikk.

Heidelberg Materials Miljø AS

Ledelsen har fulgt utviklingen med hensyn til Covid-19 nøye. Det ble i 2022 iverksatt interne tiltak ved begge avdelingene for å begrense smittespredning. Tiltakene har fungert etter hensikten slik at anleggene har vært fullt operative i hele 2022.

Det er ikke registrert sviktende aktivitet som følge av Covid-19, men dersom man merker en reduksjon i etterspørsel eller leveranser fra underleverandører kan det bli aktuelt med permitteringer av ikke-kritisk personell, kostnadsbesparelser eller benytte seg av statens støtteordninger. Dette ble ikke nødvendig i 2022.

Økonomiske forhold

Selskapets omsetning i 2022 var kr. 205.818.529 (2021: kr. 165.101.572) og selskapet fikk et årsresultat etter skatt på kr. 4.527.434 (2021: kr. 4.405.200). Resultatregnskap og balanse med noter gir etter styrets oppfatning fyllestgjørende grunnlag for å bedømme selskapets stilling og resultatet av virksomheten.

Forutsetninger for fremtidig drift

Regnskapet er avlagt under forutsetning om fortsatt drift. Styret bekrefter at forutsetningen om fortsatt drift er til stede. Blant annet på bakgrunn av følgende: Heidelberg Materials Miljø AS er en integrert del av Heidelberg Materials Group og Heidelberg Materials Sement Norge AS' sterke satsing på bruk av alternativt brensel. Langsiktige avtaler med industri og kommuner sikrer tilgangen til avfallsvolumer. Sterkt fokus og god kontroll på selskapets kostnader

Heidelberg Materials Miljø AS er en del av Heidelberg Materials' pool og har dermed tilgang til både kortsiktig og langsiktig kapital. Ordningen sikrer at selskapets likviditet er tilfredsstillende og tilstrekkelig til å opprettholde fortsatt drift på et tilfredsstillende nivå.

Videre medfører ordningen at Heidelberg Materials Miljø AS finansielle og likviditetsmessige risiko anses som lav.

Heidelberg Materials Miljø AS har systematisk oppfølging av forfalte krav hos kunder. Selskapet har per april små beløp utestående. Dette sammen med historiske lave tap tilsier at selskapets risiko for vesentlige tap på sine fordringer anses som liten og tilfredsstillende.

Selskapet har ikke drevet forskning og utvikling i 2022.

Selskapets styre består av 6 menn. Ledergruppen består av 3 kvinner og 3 menn. Gjennomsnittlig antall årsverk i 2022 har vært 53,40 (2021: 53,40). Kvinneandelen var i 2022 24 % (2021: 24,34 %) Selskapet arbeider kontinuerlig for likestilling mellom kjønnene og for å oppfylle diskrimineringslovens formål på alle områder.

Rapport for aktivitets og redegjørelsesplikt (ARP) er utarbeidet,

<https://app.equalitycheck.com/nb/public/arp/2022/b6c9ac6b-3999-4c3b-9cee-ba63058c6075>

Heidelberg Materials Miljø AS er omfattet av lov om virksomheters åpenhet og arbeid med grunnleggende menneskerettigheter og anstendige arbeidsforhold (åpenhetsloven). Selskapet startet implementering av loven i mars 2021 ved å forankre ansvar og beskrive videre arbeid i selskapets styre. Under tiden har administrasjonen arbeidet planmessig med tiltak for å oppfylle kravene i loven. Selskapet har oppsummert arbeidet i sin redegjørelse for selskapets aktsomhetsvurderinger. Redegjørelsen for våre aktsomhetsvurderinger vil bli publisert på vår hjemmeside før 30. juni 2023

Den tragiske krigen i Ukraina fortsetter. Krigen har ingen direkte effekt for driften til Heidelberg Materials Miljø AS.

Økonomisk vises effektene på energi- og finansmarkedene samt en økende uro blant konsumentene. Virksomheten har ingen direkte finansiell eksponering mot Russland eller Ukraina, men vil selvsagt bli påvirket av de indirekte effektene. Disse effektene er det vanskelig å vurdere.



Heidelberg Materials Miljø AS

Aurskog/Oslo, 15/05/2023

Styret for Heidelberg Materials Miljø AS

Jarle Haugedal
Digitally signed by Jarle Haugedal
Date: 2023-05-15 14:47:51+02:00

Jarle Haugedal
Administrerende direktør

Anders Jansson
15. mai. 2023 16:13 GMT+2

Anders Jansson
Styremedlem

Bård A. Olsen

Bård A. Olsen
Styremedlem

Per Brevik
Date: 2023-05-15
15:36:45+02:00

Per Brevik
Styrets leder

Per Ole Morken
15. mai. 2023 17:07 GMT+2

Per Ole Morken
Styremedlem

Arvid Stjernberg
Arvid Stjernberg (15. mai. 2023 15:45 GMT+2)

Arvid Stjernberg
Styremedlem

Jørn Fallinggen
Fallinggen (15. mai. 2023 07:37 GMT+2)

Jørn Fallinggen
Styremedlem



Heidelberg Materials Miljø AS

Resultatregnskap

Alle tall i NOK	Note	2022	2021
Driftsinntekter			
Salgsinntekt	2, 3	205 179 941	164 945 855
Annen driftsinntekt		638 589	155 717
Sum driftsinntekter		<u>205 818 529</u>	<u>165 101 572</u>
Driftskostnader			
Varekostnad		91 956 042	68 681 673
Lønnskostnad	4	49 293 426	45 854 190
Avskrivning av driftsmidler	5	5 521 478	4 874 905
Annen driftskostnad	6, 7	53 474 762	39 811 063
Sum driftskostnader	3	<u>200 245 709</u>	<u>159 221 831</u>
Driftsresultat		<u>5 572 820</u>	<u>5 879 741</u>
Finansinntekter og finanskostnader			
Renteinntekt fra foretak i samme konsern		390 687	66 464
Annen renteinntekt		7	1
Annen finansinntekt		290 318	177 337
Annen finanskostnad		498 294	435 255
Resultat av finansposter		<u>182 718</u>	<u>-191 453</u>
Ordinært resultat før skattekostnad		<u>5 755 538</u>	<u>5 688 288</u>
Skattekostnad	8	<u>1 228 105</u>	<u>1 283 088</u>
Årsresultat		<u>4 527 434</u>	<u>4 405 200</u>
Overføringer og disponeringer			
Avsatt til / overført fra annen egenkapital		1 251 434	1 285 200
Konsernbidrag		3 276 000	3 120 000
Sum disponert		<u>4 527 434</u>	<u>4 405 200</u>



Heidelberg Materials Miljø AS

Balanse pr. 31. desember

Alle tall i NOK	Note	2022	2021
Anleggsmidler			
<i>Varige driftsmidler</i>			
Tomter, bygninger o.a. fast eiendom	5	12 704 944	13 827 420
Maskiner og anlegg	5	23 552 630	27 951 632
Anlegg under utførelse	5	6 874 999	0
Sum varige driftsmidler		<u>43 132 573</u>	<u>41 779 052</u>
<i>Finansielle anleggsmidler</i>			
Netto pensjonsmidler	9	62 912	66 912
Andre langsiktige fordringer	10, 11	770 815	633 384
Sum finansielle anleggsmidler		<u>833 728</u>	<u>700 296</u>
Sum anleggsmidler		<u>43 966 301</u>	<u>42 479 348</u>
Omløpsmidler			
<i>Fordringer</i>			
Kundefordringer	12	36 711 724	24 461 233
Andre kortsiktige fordringer	12	42 721 076	42 304 175
Sum fordringer		<u>79 432 800</u>	<u>66 765 408</u>
Bankinnskudd, kontanter o.l.	13	3 425	21 788
Sum omløpsmidler		<u>79 436 225</u>	<u>66 787 196</u>
Sum eiendeler		<u>123 402 526</u>	<u>109 266 545</u>



Heidelberg Materials Miljø AS

Balanse pr. 31. desember

Alle tall i NOK	Note	2022	2021
Egenkapital			
<i>Innskutt egenkapital</i>			
Aksjekapital	14, 15	20 000 000	20 000 000
Annen innskutt egenkapital	15	7 659 203	7 659 203
Sum innskutt egenkapital		<u>27 659 203</u>	<u>27 659 203</u>
<i>Opptjent egenkapital</i>			
Annen egenkapital	15	20 773 643	19 624 110
Sum opptjent egenkapital		<u>20 773 643</u>	<u>19 624 110</u>
Sum egenkapital		<u>48 432 846</u>	<u>47 283 312</u>
Gjeld			
<i>Avsetninger for forpliktelser</i>			
Utsatt skatt	8	365 441	924 507
Andre avsetninger for forpliktelser	16	1 160 000	1 160 000
Sum avsetning for forpliktelser		<u>1 525 441</u>	<u>2 084 507</u>
<i>Kortsiktig gjeld</i>			
Leverandørgjeld		17 428 761	13 634 954
Betalbar skatt	8	960 071	697 616
Skyldige offentlige avgifter		7 960 186	6 539 311
Kortsiktig gjeld til konsernselskaper	12	29 528 606	16 701 440
Annen kortsiktig gjeld	16	17 566 615	22 325 404
Sum kortsiktig gjeld		<u>73 444 239</u>	<u>59 898 726</u>
Sum gjeld		<u>74 969 680</u>	<u>61 983 233</u>
Sum egenkapital og gjeld		<u>123 402 526</u>	<u>109 266 545</u>



Heidelberg Materials Miljø AS

Kontantstrømoppstilling

Alle tall i NOK	Note	2022	2021
Kontantstrømmer fra operasjonelle aktiviteter			
Resultat før skattekostnad		5 755 538	5 688 288
Periodens betalte skatt		-697 616	-567 930
Ordinære avskrivninger		5 521 478	4 874 905
Endring i varelager, debitorer og kreditorer		-3 077 517	-321 800
Forskjell i pensjon og kostnadsført		-1 000	-2 000
Endring i andre tidsavgrensingsposter		3 355 752	535 862
Netto kontantstrøm fra operasjonelle aktiviteter		<u>10 856 635</u>	<u>10 207 325</u>
Kontantstrømmer fra investeringsaktiviteter			
Utbetalinger ved kjøp av varige driftsmidler		-6 874 999	-6 197 363
Netto kontantstrøm fra investeringsaktiviteter		<u>-6 874 999</u>	<u>-6 197 363</u>
Kontantstrømmer fra finansieringsaktiviteter			
Inn-/utbetalinger av konsernbidrag		-4 000 000	-4 000 000
Netto kontantstrøm fra finansieringsaktiviteter		<u>-4 000 000</u>	<u>-4 000 000</u>
Netto endring i likvider i året		-18 364	9 962
Beholdning av kontanter og bankinnskudd per 01.01		21 789	11 828
Beholdning av kontanter og bankinnskudd per. 31.12		<u>3 425</u>	<u>21 790</u>



Heidelberg Materials Miljø AS

Noter til regnskapet for 2022

Alle tall i NOK

Note 1 - Regnskapsprinsipper

Årsregnskapet er satt opp i samsvar med regnskapslovens bestemmelser og god regnskapsskikk.

Konsernregnskap

Heidelberg Materials Miljø AS er et heleid datterselskap i HeidelbergMaterials Group. I henhold til Regnskapsloven § 3-7 er det ikke utarbeidet konsernregnskap for selskapet.

For henvendelser vedrørende konsernregnskap, kontakt morselskapet: HeidelbergCement AG, Berliner Strasse 6, D-69120 Heidelberg, Tyskland.

Valuta

Transaksjoner i utenlandsk valuta omregnes til kursen på transaksjonstidspunktet. Pengeposter i utenlandsk valuta er vurdert etter balansedagens kurs. Valutakursendringer resultatføres løpende i regnskapsperioden.

Valutarisiko reduseres ved å samordne inn- og utbetalinger i samme valuta. Det er pr. 31.12.2022 ikke inngått valutaterminkontrakter eller andre finansielle instrumenter.

Salgsinntekter

Inntekter fra salg av varer resultatføres når levering har funnet sted og det vesentligste av risiko er overført. Tjenester inntektsføres i takt med utførelsen.

Brutto inntekter er redusert med viderefakturerte transportkostnader, salgsinntektsreduksjoner og lignende.

Skatter

Skattekostnaden i resultatregnskapet består av betalbar skatt og endring i utsatt skatt. Utsatt skatt er beregnet med 22 % på grunnlag av de midlertidige forskjeller som eksisterer mellom regnskapsmessige og skattemessige verdier, samt skattemessig underskudd til fremføring ved utgangen av regnskapsåret. Skatteøkende og skattereduserende midlertidige forskjeller som reverserer eller kan reversere i samme periode er utlignet og nettoført. Netto utsatt skattefordel balanseføres i den grad det er sannsynlig at denne kan bli nyttiggjort.

Betalbar skatt og utsatt skatt er regnskapsført direkte mot egenkapitalen i den grad skattepostene relaterer seg til egenkapitaltransaksjoner.

Klassifisering og vurdering av balanseposter

Omløpsmidler og kortsiktig gjeld omfatter poster som forfaller til betaling innen ett år etter anskaffelsestidspunktet, samt poster som knytter seg til varekretsløpet. Øvrige poster er klassifisert som anleggsmiddel/langsiktig gjeld.

Omløpsmidler vurderes til laveste av anskaffelseskost og virkelig verdi. Kortsiktig gjeld balanseføres til nominelt beløp på opptakstidspunktet.

Anleggsmidler vurderes til anskaffelseskost, men nedskrives til virkelig Verdi ved verdifall som ikke forventes å være forbigående. Anleggsmidler med begrenset økonomisk levetid avskrives planmessig. Langsiktig gjeld balanseføres til nominelt beløp på etableringstidspunktet.



Heidelberg Materials Miljø AS

Noter til regnskapet for 2022

Alle tall i NOK

Varige driftsmidler

Varige driftsmidler balanseføres og avskrives over driftsmidlets forventede levetid. Direkte vedlikehold av driftsmidler kostnadsføres løpende under driftskostnader, mens påkostninger eller forbedringer tillegges driftsmidlets kostpris og avskrives i takt med driftsmidlet. Dersom gjenvinnbart beløp av driftsmiddelet er lavere enn balanseført verdi foretas nedskrivning til gjenvinnbart beløp. Driftsmidler som ikke er ferdig installert og satt i drift ved årsskiftet betegnes som anlegg under utførelse og blir ikke avskrevet før de tas i bruk.

Varebeholdninger

Varelager regnskapsføres til det laveste av anskaffelseskost og virkelig verdi. Anskaffelseskost tilordnes ved bruk av FIFO metoden og inkluderer utgifter påløpt ved anskaffelse av varene og kostnader for å bringe varene til nåværende tilstand og plassering. Egentilvirkede ferdigvarer og varer under tilvirkning er vurdert til full tilvirkningskost.

Fordringer

Kundefordringer og andre fordringer er oppført i balansen til pålydende etter fradrag for avsetning til forventet tap. Avsetning til tap gjøres på grunnlag av individuelle vurderinger av de enkelte fordringene. I tillegg gjøres det for øvrige kundefordringer en uspesifisert avsetning for å dekke antatt tap på krav.

Leasing

Kostnader knyttet til operasjonell leasing kostnadsføres i tilhørende periode, mens finansielle leieavtaler balanseføres.

Pensjoner

Heidelberg Materials Miljø AS har en innskuddsbasert pensjonsordning for sine ansatte hvor premien kostnadsføres løpende.

Ytellesbaserte pensjonsplaner er vurdert til nåverdien av fremtidige pensjonsytelser som er opptjent på balansedagen og er beregnet av uavhengig aktuar hensyntatt selskapets forutsetninger om diskonteringsrente, fremtidig lønnsvekst og pensjonsregulering. Diskonteringsrenten fastsettes med utgangspunkt i rente på foretaksobligasjoner (OMF). Pensjonsmidlene er vurdert til virkelig verdi, og fratrukket i netto pensjonsforpliktelse i balansen.

Netto pensjonskostnad relatert til ytelsesbaserte pensjonsplanen består av årets beregnede pensjonsopptjening, beregnet rentekostnad av pensjonsforpliktelsene fratrukket beregnet renteinntekt av pensjonsmidlene, samt arbeidsgiveravgift av usikrede eller underfinansierte ordninger. Netto pensjonskostnad inngår i lønnskostnadene.

Estimatavvik føres løpende mot egenkapitalen.

Konsernkonto

Bankkontiene til Heidelberg Materials Miljø AS inngår i konsernets kontosystem, hvor HeidelbergCement AG er kontoinehaver. Saldo er presentert som kortsiktig fordring til konsern, og ikke som bankinnskudd.

Kontantstrømoppstilling

Kontantstrømoppstillingen er utarbeidet etter den indirekte metode. Det innebærer at en i analysen tar utgangspunkt i selskapets årsresultat for å kunne presentere kontantstrømmer tilfart fra henholdsvis ordinær drift, investeringsaktiviteter og finansieringsaktiviteter. Kontanter og kontantekvivalenter omfatter kontanter, bankinnskudd og andre kortsiktige, likvide plasseringer.



Heidelberg Materials Miljø AS

Noter til regnskapet for 2022

Alle tall i NOK

Note 2 - Salgsinntekter

	2022	2021
<i>Pr. virksomhetsområde</i>		
Behandling farlig avfall	199 670 110	158 799 711
Produksjon av brensele	5 509 831	6 146 144
	<u>205 179 941</u>	<u>164 945 855</u>
<i>Geografisk fordeling</i>		
Norge	195 722 129	156 752 022
Andre land	9 457 811	8 193 833
	<u>205 179 940</u>	<u>164 945 855</u>

Note 3 - Transaksjoner med nærstående parter

Selskapets transaksjoner med nærstående parter

	2022	2021
Salg av varer og tjenester til konsernselskap	9 645 000	9 581 000
Kjøp av varer og tjenester fra Morselskap	-6 971 000	-6 768 000
Kjøp av varer og tjenester fra Konsernselskap	-29 297 000	-21 764 000
Sum	<u>-26 623 000</u>	<u>-18 951 000</u>

Note 4 - Lønnskostnader, antall ansatte, lån til ansatte og godtgjørelse til revisor

<i>Lønnskostnader</i>	2022	2021
Lønninger	37 193 955	34 895 291
Arbeidsgiveravgift	6 053 696	5 552 984
Pensjonskostnader	3 400 268	3 181 047
Andre ytelser	2 645 508	2 224 867
Sum	<u>49 293 427</u>	<u>45 854 189</u>

Selskapet har i regnskapsåret sysselsatt totalt 53,4 årsverk.



Heidelberg Materials Miljø AS

Noter til regnskapet for 2022

Alle tall i NOK

Ytelser til ledende personer

	Daglig leder	
Lønn	1 216 512	0
Bonuser	445 678	0
Annen godtgjørelse	133 196	0

Administrerende direktør deltar i Heidelberg Materials Miljø AS pensjonsordning og i bonusordningen for ledere i Heidelberg Materials Northern Europe. Størrelsen på bonus avhenger av selskapets inntjening og oppnåelse av individuelle mål. Av lønnsutbetalingen utgjør kr. 445.678 bonus for 2021 som er utbetalt i 2022.

Ledende ansatte har ikke hatt opsjonsavtale eller annen aksjebasert avlønning i 2022.

Det er kostnadsført godtgjørelse til styret i 2022 med kr. 15.600.

Godtgjørelse til revisor:

Det er i 2022 fakturert (eks. mva) kr. 45.799 i ordinært revisjonshonorar og kr. 42.025 til skatterådgivning

Note 5 - Varige driftsmidler

	Tomter, bygninger og annen eiendom	Maskiner og anlegg	Anlegg utførelse	Sum
Anskaffelseskost 01.01.2022	34 107 521	94 032 622	0	128 140 143
Tilgang	0	0	6 874 999	6 874 999
Anskaffelseskost 31.12.2022	34 107 521	94 032 622	6 874 999	135 015 142
Akk. avskr 31.12.2022	-21 402 577	-70 479 992	0	-91 882 569
Balanseført pr. 31.12.2022	12 704 944	23 552 630	6 874 999	43 132 573
Årets avskrivninger	1 122 476	4 399 002	0	5 521 478
Økonomisk levetid	20-50 år	10-15 år	Avskrives ikke	
Avskrivningsplan	Lineær	Lineær		

Selskapet benytter lineære avskrivninger for alle varige driftsmidler.



Heidelberg Materials Miljø AS

Noter til regnskapet for 2022

Alle tall i NOK

Note 6 - Driftskostnader

	2022	2021
Frakt og distribusjonskostnader	7 117 009	4 243 488
Reparasjon og vedlikehold, fremmede tjenester. honorarer	12 115 980	11 712 722
Leiekostnader	3 298 088	3 374 777
Energikostnader	8 457 862	4 690 936
Kontorkostnader, inkl. reisekostnader	1 506 901	1 228 621
Andre driftskostnader	20 978 922	14 560 518
Sum	<u>53 474 762</u>	<u>39 811 062</u>

Note 7 - Leieavtaler

Selskapet har operasjonelle leasingavtaler på deler av maskinparken. I år 2022 har Heidelberg Materials Miljø AS kostnadsført kr. 2.453.586 i forbindelse med operasjonelle leasingavtaler som har en varighet på 1-5 år.

Note 8 - Skatt

<i>Årets skattekostnad fordeler seg på:</i>	2022	2021
Betalbar skatt	1 884 071	1 577 616
For mye (lite) avsatt tidligere år	-98 000	0
Endring utsatt skatt	<u>-557 966</u>	<u>-294 528</u>
Årets totale skattekostnad	<u>1 228 105</u>	<u>1 283 088</u>
<i>Beregning av årets skattegrunnlag:</i>	2022	2021
Ordinært resultat før skattekostnad	5 755 538	5 688 288
Permanente forskjeller	272 213	143 932
Estimatavvik pensjoner	-5 000	-43 000
Endring i midlertidige forskjeller	<u>2 541 210</u>	<u>1 381 764</u>
Alminnelig inntekt	<u>8 563 961</u>	<u>7 170 984</u>
Ytet konsernbidrag	<u>-4 200 000</u>	<u>-4 000 000</u>
Årets skattegrunnlag	<u>4 363 961</u>	<u>3 170 984</u>
Betalbar skatt (22%) av årets skattegrunnlag	960 071	697 616



Heidelberg Materials Miljø AS

Noter til regnskapet for 2022

Alle tall i NOK

<i>Oversikt over midlertidige forskjeller</i>	2022	2021
Driftsmidler inkl goodwill	1 554 681	3 775 649
Utestående fordringer	0	15 366
Gevinst- og tapskonto	1 203 507	1 504 384
Netto pensjonsmidler	62 912	66 912
Andre forskjeller	-1 160 000	-1 160 000
Netto midlertidige forskjeller pr 31.12	<u>1 661 100</u>	<u>4 202 311</u>

Utsatt skattefordel/Utsatt skatt (22%)	365 442	924 508
--	---------	---------

Forklaring til hvorfor årets skattekostnad ikke utgjør 22% av resultat før skatt

	2022
22% skatt av resultat før skatt	1 266 218
22 % av forskjeller	4 298
For mye/lite avsatt tidligere år	-98 000
Permanente forskjeller (22%)	55 589
Beregnet skattekostnad	<u>1 228 105</u>

Effektiv skattesats *)	22,1 %
------------------------	--------

*) Skattekostnad i forhold til resultat før skatt

Note 9 - Pensjoner

Selskapet er pliktig til å ha tjenstepensjonsordning etter lov om obligatorisk tjenstepensjon. Selskapets pensjonsordninger tilfredsstiller kravene i denne lov.

Selskapet har ytelsespensjonsordning som omfatter i alt 1 personer, som er pensjonert. Videre har selskapet en innskuddspensjon som omfatter 57 aktive og 5 uførepensjonister.

Kostnadsført innskudd utgjorde i 2022 kr. 2.691.841

	2022	2021
Rentekostnad av pensjonsforpliktelsen	4 000	4 000
Forventet avkastning på pensjonsmidler	-5 000	-6 000
Netto pensjonskostnad	<u>-1 000</u>	<u>-2 000</u>

	2022	2021
Opptjente pensjonsforpliktelser pr 31.12.	139 000	212 000
Pensjonsmidler (til markedsverdi) pr 31.12	-202 000	-279 000
Beregnete pensjonsforpliktelser pr 31.12	<u>-63 000</u>	<u>-67 000</u>



Heidelberg Materials Miljø AS

Noter til regnskapet for 2022

Alle tall i NOK

<i>Økonomiske forutsetninger:</i>	2022	2021
Diskonteringsrente	3,60%	2,10%
Forventet G-regulering	3,25%	2,75%
Forventet avkastning pensjonsmidler	0,00%	0,00%
Forventet lønnsregulering	3,25%	2,25%

Estimatavvik regnskapsføres løpende ved føring direkte mot egenkapitalen.

De aktuariemessige forutsetningene er basert på vanlige benyttede forutsetninger innen forsikring når det gjelder demografiske faktorer.

Som erstatning for den gamle AFP-ordningen som ble avviklet i 2010 er det etablert en ny AFP-ordning. Den nye AFP-ordningen er, i motsetning til den gamle, ikke en førtidspensjonsordning, men en ordning som gir et livslangt tillegg på den ordinære pensjonen. Den nye AFP-ordningen er en ytelsesbasert flerforetakspensjonsordning, og finansieres gjennom premier som fastsettes som en prosent av lønn. Foreløpig foreligger ingen pålitelig måling og allokering av forpliktelse og midler i ordningen. Regnskapsmessig blir ordningen behandlet som en innskuddsbasert pensjonsordning hvor premiebetalingen kostnadsføres løpende. Det er ikke fonds oppbygging i ordningen, og det forventes at premienivået vil øke de kommende årene.

Note 10 - Fordringer og gjeld

<i>Fordringer med forfall senere enn ett år</i>	2022	2021
Langsiktige fordringer	770 815	633 384

Note 11 - Lån til ansatte

Lån til selskapets ansatte utgjør pr. 31.12.2022 kr. 770.815.

Lånene er rente og avdragsfrie, og nedskrives over 5/20 år med like store deler årlig. Avskrivningsbeløp og rentefordel innberettes som lønn.

Med unntak av billån til administrerende direktør med saldo pr 31.12.2022 på kr. 284.000 er ikke ytet lån eller stilt garanti til styreleder eller andre nærstående parter.



Heidelberg Materials Miljø AS

Noter til regnskapet for 2022

Alle tall i NOK

Note 12 - Mellomværende med selskap i samme konsern og tilknyttet selskap

<i>Fordringer</i>	2022	2021
Kundefordringer	2 374 327	2 156 817
Fordringer konsernselskap	42 426 148	41 193 098
Sum	44 800 475	43 349 915

<i>Gjeld</i>	2022	2021
Leverandørgjeld	-18 080 606	-12 701 440
Avsatt konsernbidrag	-4 200 000	-4 000 000
Annen kortsiktig gjeld	-7 248 000	0
Sum	-29 528 606	-16 701 440

Note 13 - Bankinnskudd

	2022
Skyldig skattetrekk utgjør	1 508 425

Som sikkerhet for ansattes skattetrekkmidler har selskapets bankforbindelse avgitt en bankgaranti på kr. 3 500 000.

Konsernets likviditet er organisert i en konsernkontoordning. Dette innebærer at datterselskapenes kontantbeholdning formelt sett er fordringer på morselskapet.

Note 14 - Aksjekapital og aksjonærinformasjon

Aksjekapitalen består av:

	Antall	Pålydende	Balanseført
Ordinære aksjer	20 000	1 000	20 000 000

Det er bare en aksjeklasse.

Oversikt over aksjonærene i selskapet pr. 31.12:

	Ordinære aksjer	Eier- andel	Stemme- andel
Heidelberg Materials Sement Norge AS	20 000	100 %	100 %



Heidelberg Materials Miljø AS

Noter til regnskapet for 2022

Alle tall i NOK

Note 15 - Egenkapital

	Aksjekapital	Annen innskutt egenkapital	Annen egenkapital	Sum
Egenkapital 01.01.2022	20 000 000	7 659 203	19 624 110	47 283 313
Konsernbidrag	0	0	-3 276 000	-3 276 000
Årsresultat	0	0	4 527 434	4 527 434
Estimatavvik pensjoner	0	0	-101 900	-101 900
Egenkapital 31.12.2022	20 000 000	7 659 203	20 773 644	48 432 847

Estimatavvik ved beregning av pensjoner føres direkte mot egenkapitalen. Egenkapitaleffekten av estimatavvik og konsernbidrag er etter skatt.

Note 16 - Andre avsetninger for forpliktelser

<i>Andre avsetninger for forpliktelser i balansen inkluderer følgende</i>	2022	2021
Avsetning kultivering av landskap	1 160 000	1 160 000

<i>Kortsiktig gjeld i balansen inkluderer følgende avsetningsposter:</i>	2022	2021
Destruksjonskostnader	5 731 669	7 324 439
Personal relaterte avsetninger	6 402 046	6 635 192
Kostnadsperiodiseringer	5 432 900	8 365 773
Sum	17 566 615	22 325 404

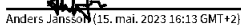
15/05/2023

Oslo, .


Jarle Haugedal (15. mai. 2023 14:47 GMT+2)

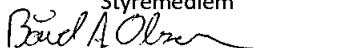
Jarle Haugedal

Administrerende direktør


Anders Jansson (15. mai. 2023 16:13 GMT+2)

Anders Jansson

Styremedlem


Bård A. Olsen

Bård A. Olsen

Styremedlem


Per Brevik (15. mai. 2023 15:28 GMT+2)


Per Brevik

Styrets leder


Per Ole Morken (15. mai. 2023 16:17 GMT+2)

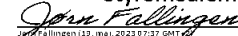
Per Ole Morken

Styremedlem


Arvid Stjernberg (15. mai. 2023 15:45 GMT+2)

Arvid Stjernberg

Styremedlem


Jørn Fallinggen (15. mai. 2023 07:37 GMT+2)

Jørn Fallinggen

Styremedlem



Til generalforsamlingen i Heidelberg Materials Miljø AS

Uavhengig revisors beretning

Konklusjon

Vi har revidert årsregnskapet for Heidelberg Materials Miljø AS som består av balanse per 31. desember 2022, resultatregnskap og kontantstrømoppstilling for regnskapsåret avsluttet per denne datoen og noter til årsregnskapet, herunder et sammendrag av viktige regnskapsprinsipper.

Etter vår mening

- oppfyller årsregnskapet gjeldende lovkrav, og
- gir årsregnskapet et rettviseende bilde av selskapets finansielle stilling per 31. desember 2022, og av dets resultater og kontantstrømmer for regnskapsåret avsluttet per denne datoen i samsvar med regnskapslovens regler og god regnskapsskikk i Norge.

Grunnlag for konklusjonen

Vi har gjennomført revisjonen i samsvar med International Standards on Auditing (ISA-ene). Våre oppgaver og plikter i henhold til disse standardene er beskrevet nedenfor under *Revisors oppgaver og plikter ved revisjonen av årsregnskapet*. Vi er uavhengige av selskapet i samsvar med kravene i relevante lover og forskrifter i Norge og International Code of Ethics for Professional Accountants (inkludert internasjonale uavhengighetsstandarder) utstedt av International Ethics Standards Board for Accountants (IESBA-reglene), og vi har overholdt våre øvrige etiske forpliktelser i samsvar med disse kravene. Innhentet revisjonsbevis er etter vår vurdering tilstrekkelig og hensiktsmessig som grunnlag for vår konklusjon.

Øvrig informasjon

Styret og daglig leder (ledelsen) er ansvarlige for informasjonen i årsberetningen. Øvrig informasjon omfatter informasjon i årsrapporten bortsett fra årsregnskapet og den tilhørende revisjonsberetningen. Vår konklusjon om årsregnskapet ovenfor dekker ikke informasjonen i årsberetningen.

I forbindelse med revisjonen av årsregnskapet er det vår oppgave å lese årsberetningen. Formålet er å vurdere hvorvidt det foreligger vesentlig inkonsistens mellom årsberetningen og årsregnskapet og den kunnskap vi har opparbeidet oss under revisjonen av årsregnskapet, eller hvorvidt informasjon i årsberetningen ellers fremstår som vesentlig feil. Vi har plikt til å rapportere dersom årsberetningen fremstår som vesentlig feil. Vi har ingenting å rapportere i så henseende.

Basert på kunnskapen vi har opparbeidet oss i revisjonen, mener vi at årsberetningen

- er konsistent med årsregnskapet og
- inneholder de opplysninger som skal gis i henhold til gjeldende lovkrav.

Ledelsens ansvar for årsregnskapet

Ledelsen er ansvarlig for å utarbeide årsregnskapet og for at det gir et rettviseende bilde i samsvar med regnskapslovens regler og god regnskapsskikk i Norge. Ledelsen er også ansvarlig for slik

PricewaterhouseCoopers AS, Dronning Eufemias gate 71, Postboks 748 Sentrum, NO-0106 Oslo
T: 02316, org. no.: 987 009 713 MVA, www.pwc.no
Statsautoriserte revisorer, medlemmer av Den norske Revisorforening og autorisert regnskapsførerselskap



internkontroll som den finner nødvendig for å kunne utarbeide et årsregnskap som ikke inneholder vesentlig feilinformasjon, verken som følge av misligheter eller utilsiktede feil.

Ved utarbeidelsen av årsregnskapet må ledelsen ta standpunkt til selskapets evne til fortsatt drift og opplyse om forhold av betydning for fortsatt drift. Forutsetningen om fortsatt drift skal legges til grunn for årsregnskapet så lenge det ikke er sannsynlig at virksomheten vil bli avvirket.

Revisors oppgaver og plikter ved revisjonen av årsregnskapet

Vårt mål er å oppnå betryggende sikkerhet for at årsregnskapet som helhet ikke inneholder vesentlig feilinformasjon, verken som følge av misligheter eller utilsiktede feil, og å avgi en revisjonsberetning som inneholder vår konklusjon. Betryggende sikkerhet er en høy grad av sikkerhet, men ingen garanti for at en revisjon utført i samsvar med ISA-ene, alltid vil avdekke vesentlig feilinformasjon. Feilinformasjon kan oppstå som følge av misligheter eller utilsiktede feil. Feilinformasjon er å anse som vesentlig dersom den enkeltvis eller samlet med rimelighet kan forventes å påvirke de økonomiske beslutningene som brukerne foretar på grunnlag av årsregnskapet.

For videre beskrivelse av revisors oppgaver og plikter vises det til:
<https://revisorforeningen.no/revisjonsberetninger>

Oslo, 15. mai 2023
PricewaterhouseCoopers AS

Gorm F. Nymark
Statsautorisert revisor
(elektronisk signert)



 Securely signed with Brevio

Revisjonsberetning

Signers:

Name	Method	Date
Nymark, Gorm Frode	BANKID_MOBILE	2023-06-30 13:51

This document package contains:

- Closing page (this page)
- The original document(s)
- The electronic signatures. These are not visible in the document, but are electronically integrated.



This file is sealed with a digital signature.
The seal is a guarantee for the authenticity
of the document.