



## ÅRSREGNSKAPET FOR REGNSKAPSÅRET 2023 - GENERELL INFORMASJON

### Enheten

Organisasjonsnummer:	988 764 841
Organisasjonsform:	Aksjeselskap
Foretaksnavn:	HATO HOLDING AS
Forretningsadresse:	Leknestangen 5593 SKÅNEVIK

### Regnskapsår

Årsregnskapets periode:	01.01.2023 - 31.12.2023
-------------------------	-------------------------

### Konsern

Mørselskap i konsern:	Ja
Konsernregnskap lagt ved:	Ja

### Regnskapsregler

Regler for små foretak benyttet:	Nei
Benyttet ved utarbeidelsen av årsregnskapet til selskapet:	Regnskapslovens alminnelige regler
Benyttet ved utarbeidelsen av årsregnskapet til konsernet:	Regnskapslovens alminnelige regler

### Årsregnskapet fastsatt av kompetent organ

Bekreftet av representant for selskapet:	Halldor Tungesvik
Dato for fastsettelse av årsregnskapet:	17.06.2024

### Grunnlag for avgivelse

År 2023: Årsregnskapet er elektronisk innlevert  
År 2022: Tall er hentet fra elektronisk innlevert årsregnskap fra 2023

*Det er ikke krav til at årsregnskapet m.v. som sendes til Regnskapsregisteret er undertegnet. Kontrollen på at dette er utført ligger hos revisor/enhetens øverste organ. Sikkerheten ivaretas ved at innsender har rolle/rettighet for innsending av årsregnskapet via Altinn, og ved at det bekreftes at årsregnskapet er fastsatt av kompetent organ.*

Brønnøysundregistrene, 27.07.2025



## Resultatregnskap

Beløp i: NOK	Note	2023	2022
<b>RESULTATREGNSKAP</b>			
<b>Kostnader</b>			
Annen driftskostnad	2	112 639	119 248
<b>Sum kostnader</b>		<b>112 639</b>	<b>119 248</b>
<b>Driftsresultat</b>		<b>-112 639</b>	<b>-119 248</b>
<b>Finansinntekter og finanskostnader</b>			
Inntekt på investering i datterselskap og tilknyttet selskap		1 200 000	600 000
Annen renteinntekt		159 065	4 095
Annen finansinntekt			510 000
<b>Sum finansinntekter</b>		<b>1 359 065</b>	<b>1 114 095</b>
Annen rentekostnad		69 877	135 458
<b>Sum finanskostnader</b>		<b>69 877</b>	<b>135 458</b>
<b>Netto finans</b>		<b>1 289 188</b>	<b>978 637</b>
<b>Ordinært resultat før skattekostnad</b>		<b>1 176 549</b>	<b>859 389</b>
Skattekostnad på ordinært resultat	3	77 366	
<b>Ordinært resultat etter skattekostnad</b>		<b>1 099 183</b>	<b>859 389</b>
<b>Årsresultat</b>	4	<b>1 099 183</b>	<b>859 389</b>
<b>Overføringer og disponeringer</b>			
Overføringer til/fra annen egenkapital		1 099 183	859 389
<b>Sum overføringer og disponeringer</b>		<b>1 099 183</b>	<b>859 389</b>



## Balanse

Beløp i: NOK	Note	2023	2022
<b>BALANSE - EIENDELER</b>			
<b>Anleggsmidler</b>			
<b>Immaterielle eiendeler</b>			
<b>Finansielle anleggsmidler</b>			
Investering i datterselskap	5,6	5 799 256	5 799 256
Lån til foretak i samme konsern	7	599 000	599 000
Investeringer i tilknyttet selskap	5	515 000	515 000
Lån til tilknyttet selskap og felles kontrollert virksomhet	7	991 700	786 700
Investeringer i aksjer og andeler	5	690 000	690 000
Andre fordringer		200 000	200 000
<b>Sum finansielle anleggsmidler</b>		<b>8 794 956</b>	<b>8 589 956</b>
<b>Sum anleggsmidler</b>		<b>8 794 956</b>	<b>8 589 956</b>
<b>Omløpsmidler</b>			
<b>Varer</b>			
<b>Fordringer</b>			
Andre fordringer	7	3 954 375	
Konsernfordringer		2 562 601	3 511 772
<b>Sum fordringer</b>		<b>6 516 976</b>	<b>3 511 772</b>
<b>Bankinnskudd, kontanter og lignende</b>			
Bankinnskudd, kontanter og lignende	8	65 464	104 128
<b>Sum bankinnskudd, kontanter og lignende</b>		<b>65 464</b>	<b>104 128</b>
<b>Sum omløpsmidler</b>		<b>6 582 440</b>	<b>3 615 900</b>
<b>SUM EIENDELER</b>		<b>15 377 396</b>	<b>12 205 856</b>

## BALANSE - EGENKAPITAL OG GJELD

### Egenkapital

#### Innskutt egenkapital



## Balanse

<b>Beløp i: NOK</b>	<b>Note</b>	<b>2023</b>	<b>2022</b>
Selskapskapital	9	100 000	100 000
Overkurs		36 465	36 465
Annen innskutt egenkapital		8 909 783	7 810 601
<b>Sum innskutt egenkapital</b>	4	<b>9 046 248</b>	<b>7 947 066</b>
<b>Sum egenkapital</b>		<b>9 046 248</b>	<b>7 947 066</b>
<b>Gjeld</b>			
<b>Langsiktig gjeld</b>			
<b>Annen langsiktig gjeld</b>			
Gjeld til kredittinstitusjoner	6	2 500 000	999 608
<b>Sum annen langsiktig gjeld</b>		<b>2 500 000</b>	<b>999 608</b>
<b>Sum langsiktig gjeld</b>		<b>2 500 000</b>	<b>999 608</b>
<b>Kortsiktig gjeld</b>			
Leverandørgjeld		5 484	
Betalbar skatt	3	77 366	0
Kortsiktig konserngjeld	7	1 200 000	1 200 000
Annen kortsiktig gjeld	7	2 548 298	2 059 183
<b>Sum kortsiktig gjeld</b>		<b>3 831 148</b>	<b>3 259 183</b>
<b>Sum gjeld</b>		<b>6 331 148</b>	<b>4 258 791</b>
<b>SUM EGENKAPITAL OG GJELD</b>		<b>15 377 396</b>	<b>12 205 857</b>



### Konsernets resultatregnskap

Beløp i: NOK	Note	2023	2022
<b>RESULTATREGNSKAP</b>			
<b>Inntekter</b>			
Salgsinntekt	2	56 988 305	79 758 378
Annen driftsinntekt	2		
<b>Sum inntekter</b>		<b>56 988 305</b>	<b>79 758 378</b>
<b>Kostnader</b>			
Endring i beholdning av varer under tilvirkning og ferdig tilvirkede varer		7 296 079	
Varekostnad		32 921 598	64 416 281
Lønnskostnad	4	8 213 287	9 074 935
Avskrivning på varige driftsmidler og immaterielle eiendeler	5	353 000	316 565
Annen driftskostnad	4	6 108 894	5 302 663
<b>Sum kostnader</b>		<b>54 892 858</b>	<b>79 110 444</b>
<b>Driftsresultat</b>		<b>2 095 447</b>	<b>647 934</b>
<b>Finansinntekter og finanskostnader</b>			
Inntekt på investering i datterselskap og tilknyttet selskap	6	-224 657	-794 680
Annen renteinntekt		171 416	37 826
Annen finansinntekt		36 133	1 324 781
<b>Sum finansinntekter</b>		<b>-17 108</b>	<b>567 927</b>
Nedskrivning av finansielle eiendeler		100 000	
Annen rentekostnad		4 472 559	2 625 003
Annen finanskostnad			15 908
<b>Sum finanskostnader</b>		<b>4 572 559</b>	<b>2 640 911</b>
<b>Netto finans</b>		<b>-4 589 667</b>	<b>-2 072 984</b>
<b>Ordinært resultat før skattekostnad</b>		<b>-2 494 220</b>	<b>-1 425 050</b>
Skattekostnad på ordinært resultat	14	164 942	158 679
<b>Ordinært resultat etter skattekostnad</b>		<b>-2 659 162</b>	<b>-1 583 729</b>
<b>Årsresultat</b>		<b>-2 659 162</b>	<b>-1 583 729</b>



## Konsernets resultatregnskap

<b>Beløp i: NOK</b>	<b>Note</b>	<b>2023</b>	<b>2022</b>
<b>Overføringer og disponeringer</b>			
Overføringer til/fra annen egenkapital		-2 659 162	-1 266 371
<b>Sum overføringer og disponeringer</b>		<b>-2 659 162</b>	<b>-1 266 371</b>



## Konsernets balanse

Beløp i: NOK	Note	2023	2022
<b>BALANSE - EIENDELER</b>			
<b>Anleggsmidler</b>			
<b>Immaterielle eiendeler</b>			
Utsatt skattefordel	14	1 005 348	1 132 918
<b>Sum immaterielle eiendeler</b>		<b>1 005 348</b>	<b>1 132 918</b>
<b>Varige driftsmidler</b>			
Tomter, bygninger og annen fast eiendom	5	4 330 692	3 910 692
Maskiner og anlegg	5	72 384	67 384
Driftsløsøre, inventar, verktøy, kontormaskiner og lignende	5	664 827	902 827
<b>Sum varige driftsmidler</b>		<b>5 067 903</b>	<b>4 880 903</b>
<b>Finansielle anleggsmidler</b>			
Investeringer i tilknyttet selskap	6	756 342	852 542
Lån til tilknyttet selskap og felles kontrollert virksomhet		991 700	886 700
Investeringer i aksjer og andeler	7	4 665 871	4 765 871
Andre fordringer		200 000	200 000
<b>Sum finansielle anleggsmidler</b>		<b>6 613 913</b>	<b>6 705 113</b>
<b>Sum anleggsmidler</b>		<b>12 687 164</b>	<b>12 718 934</b>
<b>Omløpsmidler</b>			
<b>Varer</b>			
Varer	8	95 294 059	92 247 444
<b>Sum varer</b>		<b>95 294 059</b>	<b>92 247 444</b>
<b>Fordringer</b>			
Kundefordringer		11 316 313	8 128 516
Andre fordringer		5 136 122	2 437 761
<b>Sum fordringer</b>		<b>16 452 435</b>	<b>10 566 277</b>
<b>Bankinnskudd, kontanter og lignende</b>			
Bankinnskudd, kontanter og lignende	16	630 667	730 964
<b>Sum bankinnskudd, kontanter og lignende</b>		<b>630 667</b>	<b>730 964</b>
<b>Sum omløpsmidler</b>		<b>112 377 161</b>	<b>103 544 685</b>



## Konsernets balanse

Beløp i: NOK	Note	2023	2022
<b>SUM EIENDELER</b>		<b>125 064 325</b>	<b>116 263 619</b>
<b>BALANSE - EGENKAPITAL OG GJELD</b>			
<b>Egenkapital</b>			
<b>Innskutt egenkapital</b>			
Selskapskapital	10	100 000	100 000
Overkurs		36 465	36 465
<b>Sum innskutt egenkapital</b>		<b>136 465</b>	<b>136 465</b>
<b>Opptjent egenkapital</b>			
Fond		46 041 213	48 700 376
<b>Sum opptjent egenkapital</b>		<b>46 041 213</b>	<b>48 700 376</b>
<b>Sum egenkapital</b>	11	<b>46 177 678</b>	<b>48 836 841</b>
<b>Gjeld</b>			
<b>Langsiktig gjeld</b>			
Utsatt skatt	14		
<b>Annen langsiktig gjeld</b>			
Gjeld til kredittinstitusjoner	15	53 034 985	12 446 242
Øvrig langsiktig gjeld		1 779 340	1 779 069
<b>Sum annen langsiktig gjeld</b>		<b>54 814 325</b>	<b>14 225 311</b>
<b>Sum langsiktig gjeld</b>		<b>54 814 325</b>	<b>14 225 311</b>
<b>Kortsiktig gjeld</b>			
Gjeld til kredittinstitusjoner	15	6 925 874	35 170 936
Leverandørgjeld		6 025 142	7 492 889
Betalbar skatt	14	37 372	19
Skyldige offentlige avgifter		3 037 750	4 385 071
Annen kortsiktig gjeld		8 046 184	6 152 552
<b>Sum kortsiktig gjeld</b>		<b>24 072 322</b>	<b>53 201 467</b>
<b>Sum gjeld</b>		<b>78 886 647</b>	<b>67 426 778</b>



## Konsernets balanse

<b>Beløp i: NOK</b>	<b>Note</b>	<b>2023</b>	<b>2022</b>
<b>SUM EGENKAPITAL OG GJELD</b>		<b>125 064 325</b>	<b>116 263 619</b>



# Årsregnskap 2023

## Hato Holding AS

Resultatregnskap  
Balanse  
Noter til regnskapet

Org.nr.: 988 764 841



## Hato Holding as Kontantstrømoppstilling

	2023	2022
<b>KONTANTSTRØMMER FRA OPERASJONELLE AKTIVITETER:</b>		
Årsresultat før skattekostnad	-23 451	859 389
Periodens betalte skatt		
Ordinære avskrivninger		
Nedskrivninger varige driftsmidler		
Pensjonskostnad uten kontanteffekt		
Effekt av valutakursendringer		
Tap/gevinst ved salg av anleggsmidler		
Poster klassifisert som investerings- eller finansieringsaktiviteter		-510 000
Endring i varer		
Endring i kundefordringer		
Endring i leverandørgjeld		
Endringer i konsernmellomværender	949 171	
Endring i andre omløpsmidler og andre gjeldsposter	-2 956 386	
<b>Netto kontantstrømmer fra operasjonelle aktiviteter</b>	<b>-2 030 666</b>	<b>349 389</b>
<b>KONTANTSTRØMMER FRA INVESTERINGSAKTIVITETER:</b>		
Innbetalinger ved salg av varige driftsmidler		
Utbetalinger ved kjøp av varige driftsmidler		
Innbetalinger ved salg av immaterielle eiendeler		
Utbetalinger ved kjøp av immaterielle eiendeler		
Innbetalinger ved salg av finansielle anleggsmidler		600 000
Utbetalinger ved kjøp av finansielle anleggsmidler		
Innbetalinger fra investeringer i finansielle anleggsmidler		950 392
Utbetalinger til investeringer i finansielle anleggsmidler		-1 055 000
<b>Netto kontantstrøm fra investeringsaktiviteter</b>	<b>0</b>	<b>495 392</b>
<b>KONTANTSTRØMMER FRA FINANSIERINGSAKTIVITETER:</b>		
Innbetalinger ved opptak av ny langsiktig gjeld	1 500 392	
Utbetalinger ved nedbetaling av langsiktig gjeld		-800 392
Innbetalinger ved opptak av ny kortsiktig gjeld	491 599	
Utbetalinger ved nedbetaling av kortsiktig gjeld		
Netto endring i kassekreditt		
Innbetaling av egenkapital		
Tilbakebetaling av egenkapital		
Utbetalinger av utbytte		
Innbetalinger av aksjonærbidrag		
Innbetaling av konsemdrag		
Utbetaling av konsemdrag		
<b>Netto kontantstrøm fra finansieringsaktiviteter</b>	<b>1 991 991</b>	<b>-800 392</b>
<b>Effekt av valutakursendringer på bankinnskudd, kontanter o.l.</b>		
Netto endring i bankinnskudd, kontanter og lignende	-38 675	44 389
Beholdning av bankinnskudd, kontanter og lignende pr 01.01.	104 129	59 740
<b>Beholdning av bankinnskudd, kontanter og lignende pr 31.12.</b>	<b>65 454</b>	<b>104 129</b>



<b>Hato Holding AS</b>			
<b>Resultatregnskap</b>			
<b>Driftsinntekter og driftskostnader</b>	<b>Note</b>	<b>2023</b>	<b>2022</b>
Annen driftskostnad	2	112 639	119 248
Sum driftskostnader		112 639	119 248
<b>Driftsresultat</b>		<b>-112 639</b>	<b>-119 248</b>
<b>Finansinntekter og finanskostnader</b>			
Inntekt på investering i datterselskap		1 200 000	600 000
Annen renteinntekt		159 065	4 095
Annen finansinntekt		0	510 000
Annen rentekostnad		-69 877	-135 458
Resultat av finansposter		1 289 188	978 637
<b>Resultat før skattekostnad</b>		<b>1 176 549</b>	<b>859 389</b>
Skattekostnad på resultat	3	77 366	0
Resultat		1 099 183	859 389
<b>Årsresultat</b>	4	<b>1 099 183</b>	<b>859 389</b>
<b>Overføringer</b>			
Avsatt til annen egenkapital		1 099 183	859 389
<b>Sum overføringer</b>		<b>1 099 183</b>	<b>859 389</b>



<b>Hato Holding AS</b>				
<b>Balanse</b>				
<b>Eiendeler</b>	<b>Note</b>	<b>2023</b>	<b>2022</b>	
<b>Anleggsmidler</b>				
<b>Finansielle driftsmidler</b>				
Investeringer i datterselskap	5, 6	5 799 256	5 799 256	
Lån til foretak i samme konsern	7	599 000	599 000	
Investeringer i tilknyttet selskap	5	515 000	515 000	
Lån til tilknyttet selskap og felles kontrollert virksomhet	7	991 700	786 700	
Investeringer i aksjer og andeler	5	690 000	690 000	
Andre fordringer		200 000	200 000	
Sum finansielle anleggsmidler		8 794 956	8 589 956	
<b>Sum anleggsmidler</b>		<b>8 794 956</b>	<b>8 589 956</b>	
<b>Omløpsmidler</b>				
<b>Fordringer</b>				
Andre kortsiktige fordringer	7	3 954 375	0	
Fordringer konsernselskap		2 562 601	3 511 772	
Sum fordringer		6 516 976	3 511 772	
Bankinnskudd, kontanter o.l.	8	65 464	104 128	
<b>Sum omløpsmidler</b>		<b>6 582 441</b>	<b>3 615 901</b>	
<b>Sum eiendeler</b>		<b>15 377 397</b>	<b>12 205 857</b>	



<b>Hato Holding AS</b>			
<b>Balanse</b>			
<b>Egenkapital og gjeld</b>	<b>Note</b>	<b>2023</b>	<b>2022</b>
<b>Innskutt egenkapital</b>			
Aksjekapital	9	100 000	100 000
Overkurs		36 465	36 465
Sum innskutt egenkapital		136 465	136 465
<b>Opptjent egenkapital</b>			
Annen egenkapital		8 909 783	7 810 601
Sum opptjent egenkapital		8 909 783	7 810 601
<b>Sum egenkapital</b>	<b>4</b>	<b>9 046 248</b>	<b>7 947 066</b>
<b>Gjeld</b>			
Gjeld til kredittinstitusjoner	6	2 500 000	999 608
Sum annen langsiktig gjeld		2 500 000	999 608
<b>Kortsiktig gjeld</b>			
Gjeld konsernselskap	7	1 200 000	1 200 000
Leverandørgjeld		5 484	0
Betalbar skatt	3	77 366	0
Annen kortsiktig gjeld	7	2 548 298	2 059 183
Sum kortsiktig gjeld		3 831 149	3 259 183
<b>Sum gjeld</b>		<b>6 331 149</b>	<b>4 258 791</b>
<b>Sum egenkapital og gjeld</b>		<b>15 377 397</b>	<b>12 205 857</b>
Skånevik, den 10.06.2024 Styret i Hato Holding AS			
<hr/> Halldor Frette Tunesvik styreleder		<hr/> Torgeir Runeson Tunesvik styremedlem	
<b>Hato Holding AS</b>			<b>Side 4</b>



## Hato Holding AS

### Noter til regnskapet 2023

#### NOTE 1 REGNSKAPSPRINSIPPER

Årsregnskapet er utarbeidet i samsvar med regnskapsloven av 1998 og god regnskapsskikk for små foretak i Norge.

##### Inntekter

Inntekt regnskapsføres når den er opptjent, altså når krav på vederlag oppstår. Dette skjer når tjenesten ytes, i takt med at arbeidet utføres. Inntektene regnskapsføres med verdien av vederlaget på transaksjonstidspunktet.

##### Kostnader

Kostnader regnskapsføres som hovedregel i samme periode som tilhørende inntekt. I de tilfeller det ikke er en klar sammenheng mellom utgifter og inntekter fastsettes fordelingen etter skjønsmessige kriterier. Øvrige unntak fra sammenstillingsprinsippet er angitt der det er aktuelt.

##### Skatter

Skattekostnaden sammenstilles med regnskapsmessig resultat før skatt. Skatt knyttet til egenkapitaltransaksjoner, for eksempel konsernbidrag, føres mot egenkapitalen.

Skattekostnaden består av betalbar skatt (skatt på årets direkte skattepliktige inntekt) og endring i netto utsatt skatt. Skattekostnaden fordeles på ordinært resultat og virkning av prinsippendring og korrigering av feil i henhold til skattegrunnlaget. Utsatt skatt og utsatt skattefordel er presentert netto i balansen.

##### Hovedregel for vurdering og klassifisering av eiendeler og gjeld

Eiendeler bestemt til varig eie eller bruk er klassifisert som anleggsmidler. Andre eiendeler er klassifisert som omløpsmidler. Fordringer som skal tilbakebetales innen et år er klassifisert som omløpsmidler. Ved klassifisering av kortsiktig og langsiktig gjeld er tilsvarende kriterier lagt til grunn.

Omløpsmidler vurderes til laveste av anskaffelseskost og virkelig verdi.

Anleggsmidler vurderes til anskaffelseskost, men nedskrives til gjenvinnbart beløp dersom dette er lavere enn bokført verdi, og verdifallet forventes ikke å være forbigående. Anleggsmidler med begrenset økonomisk levetid avskrives planmessig.

##### Aksjer og andeler i tilknyttet selskap og datterselskap

Investeringer i datterselskaper vurderes etter kostmetoden. Investeringene blir nedskrevet til virkelig verdi dersom verdifallet ikke er forbigående og det må anses nødvendig etter god regnskapsskikk. Mottatt utbytte og konsernbidrag fra datterselskapene er inntektsført som annen finansinntekt. Tilsvarende gjelder for investeringer i tilknyttede selskaper

##### Andre aksjer og andeler klassifisert som anleggsmidler

Aksjer og investeringer i ansvarlige selskaper og kommandittselskaper hvor selskapet ikke har betydelig innflytelse, er vurdert etter kostmetoden. Investeringene nedskrives til virkelig verdi ved verdifall som forventes ikke å være forbigående. Mottatt utbytte fra selskapene inntektsføres som annen finansinntekt.

##### Fordringer

Kundefordringer og andre fordringer er oppført til pålydende etter fradrag for avsetning til forventet tap. Avsetning til tap gjøres på grunnlag av en individuell vurdering av de enkelte fordringer.



## Hato Holding AS

### Noter til regnskapet 2023

#### Bankinnskudd, kontanter og lignende

Bankinnskudd, kontanter ol. inkluderer kontanter, bankinnskudd og andre betalingsmidler med forfallsdato som er kortere enn tre måneder fra anskaffelse.

#### NOTE 2 LØNSKOSTNADER OG YTELSER, GODTGJØRELSE TIL DAGLIG LEDER, STYRET OG REVISOR

Selskapet har i 2023 ingen ansatte og har ikke utbetalt lønn eller andre ytelser til selskapets styre.

#### Revisor

Kostnadsført revisjonshonorar for 2023 utgjør kr 77 400 eks. mva  
I tillegg kommer honorar for andre tjenester med kr 0 eks. mva

#### NOTE 3 SKATT

Årets skattekostnad	2023	2022
Resultatført skatt på ordinært resultat:		
Betalbar skatt	77 366	0
Endring i utsatt skattefordel	0	0
Skattekostnad ordinært resultat	77 366	0
Skattepliktig inntekt:		
Resultat før skatt	1 176 549	859 389
Permanente forskjeller	-1 200 000	-1 052 600
Endring i midlertidige forskjeller	600 000	0
Anvendelse av fremførbart underskudd	-224 886	0
Skattepliktig inntekt	351 663	-193 211
Betalbar skatt i balansen:		
Betalbar skatt på årets resultat	77 366	-12 628
Betalbar skatt på mottatt konsernbidrag	0	12 628
Sum betalbar skatt i balansen	77 366	0

Skatteeffekten av midlertidige forskjeller som har gitt opphav til utsatt skatt og utsatte skattefordeler, spesifisert på typer av midlertidige forskjeller

	2023	2022	Endring
Fordringer	-1 200 000	-600 000	600 000
Sum	-1 200 000	-600 000	600 000
Akkumulert fremførbart underskudd	0	-224 886	-224 886
Inngår ikke i beregningen av utsatt skatt	1 200 000	224 886	-975 114
Grunnlag for utsatt skattefordel	0	-600 000	-600 000
Utsatt skattefordel (22 %)	0	-132 000	-132 000



## Hato Holding AS

### Noter til regnskapet 2023

I henhold til God regnskapsskikk for små foretak balanseføres ikke utsatt skattefordel.

#### NOTE 4 EGENKAPITAL

	Aksjekapital	Overkurs	Annen egenkapital	Sum egenkapital
Egenkapital Pr. 01.01.2023	100 000	36 465	7 810 601	7 947 066
Årets resultat			1 099 183	1 099 183
<b>Egenkapital pr. 31.12.2023</b>	<b>100 000</b>	<b>36 465</b>	<b>8 909 783</b>	<b>9 046 248</b>

#### NOTE 5 DATTERSELSKAP, TS OG FKV – RAPPORTNOTE

	Kontor-kommune	Eier-andel	Balansført verdi	Egenkapital	Resultat
<b>DS/FKV/TS</b>					
Krambua as	Skånevik	50,0%		-200 376	-170 324
Ljtr Eiendom AS	Etne	100,0%	1 301 227	2 546 853	-145 299
Tittelsnes Eiendom as	Sveio	25,0%	500 000	42 203	-23 864
Tungesvik Bygg AS	Etne	100,0%	1 000 238	30 361 786	214 522
Tungesvik Prosjekt AS	Etne	100,0%	3 497 791	15 640 432	-1 400 679
Vigor Prosjekt AS	Etne	50,0%	15 000	717 000	54 445
Sum			6 314 256	49 107 898	-1 471 199

#### NOTE 6 PANTSTILLELSER OG GARANTIER

	2023	2022
<b>Pantsikret gjeld, pantstillelser og garantier</b>		
Langsiktig gjeld til kredittinstitusjoner	2 500 000	999 608
Sum	2 500 000	999 608
<b>Bokført verdi av pantsikrede eiendeler</b>		
Aksjer i Tungesvik Bygg AS	1 000 238	1 000 238
Aksjer i Tungesvik Prosjekt AS	3 497 791	3 497 791
Sum	4 498 029	4 498 029

All gjeld forfaller innen 2 år.



## Hato Holding AS

### Noter til regnskapet 2023

#### NOTE 7 FORDRINGER OG GJELD TIL NÆRSTÅENDE

	2023	2022
Fordring på datterselskap og tilknyttet selskap	5 353 301	3 312 472
Gjeld til aksjonær	-2 536 997	-1 986 997

#### NOTE 8 BANKINNSKUDD

Selskapet har ingen bundne skattetrekksmidler ved årsskiftet.

#### NOTE 9 AKSJONÆRER

Aksjekapitalen i Hato Holding AS pr. 31.12 består av følgende aksjeklasser:

	Antall	Pålydende	Bokført
A-aksjer	25	200,0	5 000
B-aksjer	475	200,0	95 000
Sum	500		100 000

#### Eierstruktur



De største aksjonærene i % pr. 31.12 var:

	A-aksjer	B-aksjer	Sum	Eierandel
Halldor F. Tungesvik		250	250	50,0
Torgeir R. Tungesvik	25	225	250	50,0
Totalt antall aksjer	25	475	500	100,0

Hver A-aksje har 10 stemmer, mens hver B-aksje har 1 stemme. Utover dette er det ingen forskjell på aksjene.



## Hato Holding AS 2023 - selskapsregnskap

Name	Date	Name	Date
Tungesvik, Torgeir Runeson	2024-06-17	Tungesvik, Halldor Frette	2024-06-11
Identification		Identification	
 bankID™ Tungesvik, Torgeir Runeson		 bankID™ Tungesvik, Halldor Frette	



This document contains electronic signatures using EU-compliant PAdES - PDF Advanced Electronic Signatures (Regulation (EU) No 910/2014 (eIDAS))



# **Konsernregnskap**

**Hato Holding AS**

**2023**



## Hato Holding - konsern Kontantstrømoppstilling

	2023	2022
<b>KONTANTSTRØMMER FRA OPERASJONELLE AKTIVITETER:</b>		
Årsresultat før skattekostnad	-2 494 220	-1 425 050
Periodens betalte skatt	-19	-323 976
Ordinære avskrivninger	353 000	316 565
Nedskrivninger varige driftsmidler		
Pensjonskostnad uten kontanteffekt		
Effekt av valutakursendringer		
Tap/gevinst ved salg av aksjer	0	-510 000
Poster klassifisert som investerings- eller finansieringsakt.	224 657	794 680
Endring i varer	-3 046 615	-7 758 383
Endring i kundefordringer	-3 187 797	2 260 257
Endring i leverandørgjeld	-1 467 747	616 849
Endringer i konsernmellomværender		0
Endring i andre omløpsmidler og andre gjeldsposter	-2 185 505	862 242
<b>Netto kontantstrømmer fra operasjonelle aktiviteter</b>	<b>-11 804 246</b>	<b>-5 166 816</b>
<b>KONTANTSTRØMMER FRA INVESTERINGSAKTIVITETER:</b>		
Innbetalinger ved salg av varige driftsmidler		
Utbetalinger ved kjøp av varige driftsmidler	-540 000	-912 969
Innbetalinger ved salg av immaterielle eiendeler		
Utbetalinger ved kjøp av immaterielle eiendeler		
Innbetalinger ved salg av finansielle anleggsmidler		
Utbetalinger ved kjøp av finansielle anleggsmidler	-100 000	
Innbetalinger fra investeringer i finansielle anleggsmidler		600 000
Utbetalinger til investeringer i finansielle anleggsmidler		
<b>Netto kontantstrøm fra investeringsaktiviteter</b>	<b>-640 000</b>	<b>-312 969</b>
<b>KONTANTSTRØMMER FRA FINANSIERINGSAKTIVITETER:</b>		
Innbetalinger ved opptak av ny langsiktig gjeld		
Utbetalinger ved nedbetaling av langsiktig gjeld	-28 245 062	-22 377 310
Innbetalinger ved opptak av ny kortsiktig gjeld	40 589 014	25 005 060
Utbetalinger ved nedbetaling av kortsiktig gjeld		
Netto endring i kassekreditt		
Innbetaling av egenkapital		
Tilbakebetaling av egenkapital		
Utbetalinger av utbytte		
Innbetalinger av aksjonærbidrag		
Innbetaling av konsernbidrag		
Utbetaling av konsernbidrag		
Endring av minoritetsinteresser		
<b>Netto kontantstrøm fra finansieringsaktiviteter</b>	<b>12 343 952</b>	<b>2 627 750</b>
<b>Effekt av valutakursendring på bankinnskudd, kontanter o.l.</b>		
Netto endring i bankinnskudd, kontanter og lignende	-100 294	-2 852 035
Beholdning av bankinnskudd, kontanter og lignende pr 01.01.	730 964	3 582 999
<b>Beholdning av bankinnskudd, kontanter og lignende pr 31.12.</b>	<b>630 669</b>	<b>730 964</b>



## Konsernregnskap Hato Holding AS Resultatregnskap

NOTE	DRIFTSINNETEKTER OG DRIFTSKOSTNADER	2023	2022
2	Salgsinntekt	56 988 305	79 758 378
	<b>Sum driftsinntekter</b>	<b>56 988 305</b>	<b>79 758 378</b>
	Endring i beholdning av varer under tilvirkning og ferdig tilvirkede varer	7 296 079	
	Varekostnad	32 921 598	64 416 281
4	Lønnskostnad	8 213 287	9 074 935
5	Avskrivning på varige driftsmidler og immaterielle eiendeler	353 000	316 565
4	Annen driftskostnad	6 108 894	5 302 663
	<b>Sum driftskostnader</b>	<b>54 892 858</b>	<b>79 110 444</b>
	<b>Driftsresultat</b>	<b>2 095 447</b>	<b>647 934</b>
	<b>FINANSINNETEKTER OG FINANSKOSTNADER</b>		
6	Inntekt på investering i datterselskap og tilknyttet selskap	-224 657	-794 680
	Renteinntekt	171 416	37 826
	Annen finansinntekt	36 133	1 324 781
	Nedskrivning av finansielle eiendeler	100 000	
	Rentekostnad	4 472 559	2 625 003
	Annen finanskostnad	0	15 908
	<b>Netto finansresultat</b>	<b>-4 589 667</b>	<b>-2 072 984</b>
	<b>Årsresultat før skattekostnad</b>	<b>-2 494 220</b>	<b>-1 425 050</b>
14	Skattekostnad	164 942	-158 679
	<b>ÅRSRESULTAT</b>	<b>-2 659 162</b>	<b>-1 266 371</b>
	Minoritetenes andel av årsresultatet		
	Majoritetens andel av årsresultatet	-2 659 162	-1 266 371
	Avsatt til annen egenkapital	-2 659 162	-1 266 371



**Konsernregnskap**  
**Hato Holding as**  
**Balanse pr 31. desember**

NOTE	EIENDELER	2023	2022
	<b>Anleggsmidler</b>		
	<b>Immaterielle eiendeler</b>		
14	Utsatt skattefordel	1 005 348	1 132 918
	<b>Sum immaterielle eiendeler</b>	<b>1 005 348</b>	<b>1 132 918</b>
	<b>Varige driftsmidler</b>		
5	Tomter, bygninger og annen fast eiendom	4 330 692	3 910 692
5	Maskiner og anlegg	72 384	67 384
5	Driftsløsøre, inventar, verktøy, kontormaskiner og lignende	664 827	902 827
	<b>Sum varige driftsmidler</b>	<b>5 067 903</b>	<b>4 880 903</b>
	<b>Finansielle anleggsmidler</b>		
6	Investeringer i tilknyttet selskap	756 342	852 542
	Lån til tilknyttet selskap og felles kontrollert virksomhet	991 700	886 700
7	Investeringer i aksjer og andeler	4 665 871	4 765 871
	Andre fordringer	200 000	200 000
	<b>Sum finansielle anleggsmidler</b>	<b>6 613 913</b>	<b>6 705 113</b>
	<b>Sum anleggsmidler</b>	<b>12 687 164</b>	<b>12 718 934</b>
	<b>Omløpsmidler</b>		
8	<b>Varer</b>	<b>95 294 059</b>	<b>92 247 444</b>
	<b>Fordringer</b>		
	Kundefordringer	11 316 313	8 128 516
	Andre fordringer	5 136 122	2 437 761
	<b>Sum fordringer</b>	<b>16 452 435</b>	<b>10 566 277</b>
16	Bankinnskudd, kontanter og lignende	630 667	730 964
	<b>Sum omløpsmidler</b>	<b>112 377 161</b>	<b>103 544 685</b>
	<b>SUM EIENDELER</b>	<b>125 064 325</b>	<b>116 263 619</b>



NOTE	EGENKAPITAL OG GJELD	2023	2022
	<b>Egenkapital</b>		
	<b>Innskutt egenkapital</b>		
10	Aksjekapital ( 500 aksjer á kr 200)	100 000	100 000
	Overkurs	36 465	36 465
	<b>Sum innskutt egenkapital</b>	<b>136 465</b>	<b>136 465</b>
	<b>Opptjent egenkapital</b>		
	Fond	46 041 213	48 700 376
	<b>Sum opptjent egenkapital</b>	<b>46 041 213</b>	<b>48 700 376</b>
11	<b>Sum egenkapital</b>	<b>46 177 678</b>	<b>48 836 841</b>
	<b>Gjeld</b>		
14	Utsatt skatt		
	<b>Annen langsiktig gjeld</b>		
15	Gjeld til kredittinstitusjoner	53 034 985	12 446 242
	Øvrig langsiktig gjeld	1 779 340	1 779 069
	<b>Sum annen langsiktig gjeld</b>	<b>54 814 325</b>	<b>14 225 311</b>
	<b>Kortsiktig gjeld</b>		
15	Gjeld til kredittinstitusjoner	6 925 874	35 170 936
	Leverandørgjeld	6 025 142	7 492 889
14	Betalbar skatt	37 372	19
	Utbytte	0	0
	Skyldige offentlige avgifter	3 037 750	4 385 071
	Annen kortsiktig gjeld	8 046 184	6 152 552
	<b>Sum kortsiktig gjeld</b>	<b>24 072 322</b>	<b>53 201 467</b>
	<b>Sum gjeld</b>	<b>78 886 647</b>	<b>67 426 778</b>
	<b>SUM EGENKAPITAL OG GJELD</b>	<b>125 064 325</b>	<b>116 263 619</b>

Skånevik, den \_\_\_\_\_

\_\_\_\_\_  
Halldor Tungesvik  
Styrets leder

\_\_\_\_\_  
Torgeir Tungesvik  
Styremedlem



## Konsernregnskap Hato Holding as

### Noter til regnskapet 2023

#### Note 1 Regnskapsprinsipper

Årsregnskapet er satt opp i samsvar med regnskapsloven av 1998 og god regnskapsskikk i Norge.

##### Konsolideringsprinsipper

Konsernregnskapet omfatter Hato Holding as med datterselskaper hvor Hato Holding as har bestemte innflytelse som følge av juridisk eller faktisk kontroll. Konsernregnskapet er utarbeidet etter ensartede regnskapsprinsipper for like transaksjoner i alle selskaper som inngår i konsernregnskapet. Alle vesentlige transaksjoner og mellomværende mellom selskaper i konsernet er eliminert. Investeringer i selskaper hvor konsernet har betydelig innflytelse (tilknyttede selskaper), behandles etter egenkapitalmetoden i konsernregnskapet. Betydelig innflytelse foreligger normalt når konsernet eier fra 20 til 50 prosent av den stemmeberettigede kapitalen.

Aksjer i datterselskaper er eliminert i konsernregnskapet etter oppkjøpsmetoden. Dette innebærer at det oppkjøpte selskaps eiendeler og gjeld vurderes til virkelig verdi på kjøpstidspunktet, og eventuell merpris ut over dette klassifiseres som goodwill. For deleide datterselskaper er kun majoritetens andel av goodwill inkludert i balansen.

##### Hovedregel for vurdering og klassifisering av eiendeler og gjeld

Eiendeler bestemt til varig eie eller bruk er klassifisert som anleggsmidler. Andre eiendeler er klassifisert som omløpsmidler. Fordringer som skal tilbakebetales innen et år er klassifisert som omløpsmidler. Ved klassifisering av kortsiktig og langsiktig gjeld er tilsvarende kriterier lagt til grunn.

Omløpsmidler er vurdert til laveste av anskaffelseskost og virkelig verdi.

Anleggsmidler vurderes til anskaffelseskost, men nedskrives til gjenvinnbart beløp dersom dette er lavere enn bokført verdi, og verdifallet forventes ikke å være forbigående. Anleggsmidler med begrenset økonomisk levetid avskrives planmessig.

Annen langsiktig gjeld og kortsiktig gjeld er vurdert til pålydende beløp.

##### Eiendeler og gjeld i utenlandsk valuta

Pengeposter i utenlandsk valuta er i balansen omregnet til balansedagens kurs. Valutateminkontrakter er balanseført til virkelig verdi på balansedagen.

##### Immaterielle eiendeler

Utgifter til egen tilvirkning av immaterielle eiendeler, herunder utgifter til egen forskning og utvikling, balanseføres når det er sannsynlig at de fremtidige økonomiske fordelene knyttet til eiendelene vil tilflyte selskapet og anskaffelseskost kan måles pålitelig.

Immaterielle eiendeler som er kjøpt enkeltvis, er balanseført til anskaffelseskost. Immaterielle eiendeler overtatt ved kjøp av virksomhet, er balanseført til anskaffelseskost når kriteriene for balanseføring er oppfylt.

Immaterielle eiendeler med begrenset økonomisk levetid avskrives planmessig. Immaterielle eiendeler nedskrives til gjenvinnbart beløp dersom de forventede økonomiske fordelene ikke dekker balanseført verdi og eventuelle gjenstående tilvirkningsutgifter.

##### Aktiverte renter

Byggelånsrenter som knytter seg til anlegg under oppføring, er balanseført som en del av kostprisen

##### Leieavtaler

Driftsmidler som leies på betingelser som i det vesentlige overfører økonomisk risiko og kontroll til selskapet (finansiell leasing), balanseføres under varige driftsmidler og tilhørende leieforpliktelse medtas som forpliktelse under rentebærende langsiktig gjeld til nåverdien av leiebetalingene. Driftsmiddelet avskrives planmessig, og forpliktelsen reduseres med betalt leie etter fradrag for beregnet rentekostnad

##### Aksjer og andeler i tilknyttet selskap og datterselskap

Investeringer i datterselskaper vurderes etter kostmetoden. Investeringene blir nedskrevet til virkelig verdi dersom verdifallet ikke er forbigående og det må anses nødvendig etter god regnskapsskikk. Mottatt utbytte og konsernbidrag fra datterselskapene er inntektsført som annen finansinntekt. Tilsvarende gjelder Investeringer i tilknyttede selskaper vurderes etter kostmetoden i selskapsregnskapet og egenkapitalmetoden i konsernregnskapet



#### **Eierandeler i felles kontrollert virksomhet**

Eierandeler i felles kontrollert virksomhet vurderes etter bruttometoden både i selskapsregnskapet og i konsernregnskapet. Andelen av inntekter, kostnader, eiendeler og gjeld innarbeides linje for linje i regnskapet. Tallene spesifiseres per hovedgruppe i note til regnskapet.

#### **Andre aksjer og andeler klassifisert som anleggsmidler**

Aksjer og investeringer i ansvarlige selskaper og kommandittselskaper hvor selskapet ikke har betydelig innflytelse, er vurdert etter kostmetoden. Investeringene nedskrives til virkelig verdi ved verdifall som forventes ikke å være forbigående. Mottatt utbytte fra selskapene inntektsføres som annen finansinntekt.

#### **Obligasjoner klassifisert som anleggsmidler**

Obligasjoner er balanseført til anskaffelseskost, korrigert for resultatført overkurs/underkurs. Overkurs/underkurs ved anskaffelse periodiseres over resterende løpetid frem til forfall, eller eventuelt til første rentereguleringsstidspunkt. Obligasjoner nedskrives til virkelig verdi ved verdifall som forventes ikke å være forbigående.

#### **Finansielle instrumenter og varederivater**

Finansielle instrumenter, herunder aksjer og obligasjoner, som

- er klassifisert som omløpsmidler,
- inngår i en handelsportefølje med henblikk på videresalg,
- omsettes på børs, autorisert markedsplass eller tilsvarende regulert marked i utlandet, og
- har god eierspredning og likviditet

er vurdert til virkelig verdi på balansedagen. Andre investeringer er vurdert til laveste av gjennomsnittlig anskaffelseskost og virkelig verdi på balansedagen.

#### **Varer**

Varer er vurdert til laveste av anskaffelseskost eller FIFO-metoden og netto salgsverdi. For råvarer og varer i arbeid beregnes netto salgsverdi til salgsverdien av ferdig tilvirkede varer redusert for gjenværende tilvirkningskostnader og salgskostnader. Egenproduserte varer er verdsatt til laveste av full tilvirkningskost og virkelig verdi.

#### **Inntekter**

##### *Ved varesalg:*

Inntekt regnskapsføres når den er oppljent, altså når både risiko og kontroll i hovedsak er overført til kunden. Dette vil normalt være tilfellet når varen er levert til kunden. Inntektene regnskapsføres med verdien av vederlaget på transaksjonstidspunktet.

##### *Ved tjenestesalg:*

Inntekt regnskapsføres når den er oppljent, altså når krav på vederlag oppstår. Dette skjer når tjenesten ytes, i takt med at arbeidet utføres. Inntektene regnskapsføres med verdien av vederlaget på transaksjonstidspunktet.

#### **Anleggskontrakter**

For anleggskontrakter foretas det løpende inntektsføring i takt med fremdriften av prosjektet (løpende avregnings metode). Fullføringsgraden beregnes som påløpte kostnader på balansedagen i prosent av estimert totalkostnad. For anleggskontrakter som forventes å gi tap, gjøres det avsetning for nettokostnaden ved gjenværende kontraktsfestet produksjon.

#### **Fordringer**

Kundefordringer og andre fordringer er oppført til pålydende etter fradrag for avsetning til forventet tap. Avsetning til tap gjøres på grunnlag av en individuell vurdering av de enkelte fordringene.

#### **Bankinnskudd, kontanter og lignende**

Bankinnskudd, kontanter ol. inkluderer kontanter, bankinnskudd og andre betalingsmidler med forfallsdato som er kortere enn tre måneder fra anskaffelse.

#### **Garantier og servicearbeid**

Inntekt som knytter seg til fremtidig garanti- og servicearbeid er ikke oppljent inntekt og føres som utsatt inntekt under annen kortsiktig gjeld. Den utsatte inntekten inntektsføres lineært over garanti- og serviceperioden.

#### **Garantier og servicearbeid**

Ved salg er hele salgsprisen, inklusive den delen som gjelder fremtidige garanti- og serviceytelser, tatt til inntekt på salgstidspunktet. Det er gjort en avsetning for fremtidige garanti- og serviceytelser.

#### **Pensjoner**

Innskuddsplaner periodiseres etter sammenstillingsprinsippet. Årets innskudd til pensjonsordningen kostnadsføres.



## Kostnader

Kostnader regnskapsføres som hovedregel i samme periode som tilhørende inntekt. I de tilfeller det ikke er en klar sammenheng mellom utgifter og inntekter fastsettes fordelingen etter skjønnsmessige kriterier. Øvrige unntak fra sammenstillingsprinsippet er angitt der det er aktuelt.

## Skatter

Skattekostnaden sammenstilles med regnskapsmessig resultat før skatt. Skatt knyttet til egenkapitaltransaksjoner er ført mot egenkapitalen. Skattekostnaden består av betalbar skatt (skatt på årets direkte skattepliktige inntekt) og endring i netto utsatt skatt. Utsatt skatt og utsatt skattefordel er presentert netto i balansen. Det avsettes ikke for skatt på inntektsførte resultatandeler fra norske datterselskap eller norske tilknyttede selskap på grunn av fritaksmetoden

## Offentlige tilskudd

Investeringsstilskudd er ført brutto i balansen og periodiseres over investeringsens økonomiske levetid som driftsinntekt. Driftstilskudd periodiseres samtidig med den inntekten det skal øke eller den kostnaden det skal redusere.

## Konsernselskap

Hato Holding AS	Morselskap	Eierandel
Tungesvik Bygg AS	Datterselskap	100 %
Tungesvik Prosjekt AS	Datterselskap	100 %
Røldalsljøem AS	Datterselskap	100 %
LJTR Eiendom AS	Datterselskap	100 %

Konsernregnskapet oppbevares på morselskapets kontor i Skånevik, Etne kommune



## Note 2 Salgsinntekt

Per virksomhetsområde:	2023	2 022
Salg hytter og boliger	12 540 457	42 566 125
Salg bygningsvarer mv	44 447 848	37 192 253
<b>Sum</b>	<b>56 988 305</b>	<b>79 758 378</b>

Per geografisk marked:	2023	2 022
Norge	56 988 305	79 758 378
<b>Sum</b>	<b>56 988 305</b>	<b>79 758 378</b>

## Note 3 Anleggskontrakter

	2023	2 022
Inntektsført på igangværende anleggskontrakter	17 076 015	14 779 428
Kostnader knyttet til opptjent inntekt / tapsavsetninger	-14 496 605	-12 019 594
<b>Netto resultatført på igangværende</b>	<b>2 579 410</b>	<b>2 759 834</b>

Estimert gjenstående produksjon på tapskontrakter	-	-
Opptjent ikke fakturert inntekt på igangværende anleggskontrakter inkl. i kundefordringer	-392 880	-312 972
Forskuddsfakturert produksjon inkl. i annen korts. gjeld	2 146 319	1 240 747
Kundefordringer der betaling er utsatt på grunn av betingelser i kontraktene	-	-

## Note 4 Lønnskostnad, antall ansatte, godtgjørelser, lån til ansatte mm

	2023	2 022
Lønn	7 345 720	7 922 837
Folketrygdavgift	661 370	756 242
Pensjonskostnader	117 450	158 845
Andre ytelser	88 746	237 011
<b>Sum</b>	<b>8 213 286</b>	<b>9 074 935</b>

Antall årsverk sysselsatt i regnskapsåret	15	15
---	----	----

Ytelser til ledende personer	Lønn	Pensjonskostnader	Annen godtgjørelse
Lønn Daglig leder, 2023	637 500	-	-

**Revisor**  
Godtgjørelse til Deloitte AS og samarbeidende selskaper fordeler seg slik:

	2023	2 022
Lovpålagt revisjon	133 640	238 587
Andre attestasjonstjenester		
Andre tjenester	32 240	102 690



## Note 5 Varige driftsmidler

	Tomter	Bygn. og annen fast eiendom	Maskiner og anlegg	Drittsløs inventar, verktøy ol	SUM
Anskaffelseskost 01.01.23	3 378 469	6 850 852	1 052 502	2 679 420	13 961 243
Tilgang kjøpte driftsmidler	500 000	-	40 000	-	540 000
Tilgang egentliv. driftsmidler	-	-	-	-	-
Avgang	-	-	-	-	-
Anskaffelseskost 31.12.23	3 878 469	6 850 852	1 092 502	2 679 420	14 501 243
Herav balanseførte lånekostnader egentlivirkede driftsmidler	-	-	-	-	-
Akk. avskrivninger 31.12.23	-	6 412 958	1 034 318	1 986 065	9 433 341
Netto akk. og rev.	-	-	-	-	-
Nedskrivninger 31.12.23	-	-	-	-	-
Akk. avskr., nedskr. og rev.	-	6 412 958	1 034 318	1 986 065	9 433 341
<b>Bokført verdi pr. 31.12.23</b>	<b>3 878 469</b>	<b>437 894</b>	<b>58 184</b>	<b>693 355</b>	<b>5 067 902</b>
Årets avskrivninger	-	74 000	19 000	260 000	353 000
Årets nedskrivninger	-	-	-	-	-
Årets reverserte nedskrivninger	-	-	-	-	-
Økonomisk levetid		5-25 år	5-10 år	5-10 år	
Avskrivningsplan		Lineær	Lineær	Lineær	
Balanseførte leieavtaler inkl. i anskaffelseskost	-	-	-	-	-
Årlig leie av ikke balanseførte driftsmidler	-	-	-	-	-

## Note 6 Tilknyttet selskap m.v.

Firma	Ansk.-tidspunkt	Konsolidert (ja/nei)	Foretningskontor	Stemmeandel	Eierandel
Tittelsnes Eiendom	2 022	Nei	Etrne	25 %	25 %
Krambua Bensin og Storkiosk as		Nei	Skånevik	50 %	50 %
Vigor Prosjekt as	2 020	Nei	Etrne	50 %	50 %
			Krambua		
			Bensin & Storkiosk as		
			Tittelsnes Eiendom as		
<b>Selskaper regnskapsført etter egenkapitalmetoden</b>					
Opprinnelig anskaffelseskost		15 000	400 000	500 000	
Balanseført egenkapital på kjøpstidspunktet		-	-	-	
Henførbart merverdi		-	-	-	
Goodwill		-	-	-	
Inngående balanse 01.01.23		358 508		10 551	
- herav merverdi		-		483 483	
- herav uavskrevet goodwill		-		-	
Anskaffelse i året					
Andel årets resultat		27 223	-85 162	-5 557	
Avskrivning merverdier		-		-161 161	
Avskrivning goodwill		-		-	
Overføringer til/fra selskapet (utbytte, konsernbidrag)		-		-	
Andre endringer i løpet av året, avgang		-		-	
<b>Utgående balanse 31.12.23</b>		<b>385 731</b>	<b>-</b>	<b>327 316</b>	



## Note 7 Andre finansielle instrumenter

Anleggsmidler	Eierandel	Balanseført	Markeds
		verdi	verdi
<i>Ene Tomteselskap as</i>	-	650 000	
<i>Skånevik Blomster og Interiør as</i>	-	50 000	
<i>Vigor Bygg as</i>	-	90 000	
<i>MG Holding as</i>	-	3 875 370	
Sum		4 665 370	-

## Note 8 Varer

	2023	2022
Råvarer		
Varer under tilvirkning	84 643 840	81 906 311
Ferdigvarer	10 650 219	10 341 133
Handelsvarer		
Sum	95 294 059	92 247 444

Varer under tilvirkning består av hytter under oppføring/usolgte hytter, samt tomtområder under utvikling.

## Note 9 Fordringer med forfall senere enn ett år

	2 023	2 022
Kundefordringer	-	-
Andre fordringer	200 000	200 000
Lån tilknyttet selskap	991 700	886 700

## Note 10 Aksjekapital og aksjonærinformasjon

Aksjekapitalen i selskapet pr 31.12.23 består av følgende aksjeklasser:

	Antall	Pålydende verdi	Bokført verdi
A-aksjer	25	200	5 000
B-aksjer	475	200	95 000
Sum	500		100 000

I generalforsamlingen har hver A-aksje 10 stemmer og hver B-aksje har 1 stemme. For øvrig har aksjene like rettigheter

### Eierstruktur

De største aksjonærene i selskapet pr 31.12. var:

	A-aksjer	B-aksjer	Sum	Eierandel	Stemmeandel
<i>Torgeir Tungesvik</i>	25	225	250	50 %	66 %
<i>Halldor Tungesvik</i>	-	250	250	50 %	34 %
Sum eiere med minst 1% eierandel	25	475	500	100 %	100 %
Sum øvrige eiere	-	-	-	0 %	0 %
<b>Totalt antall aksjer</b>	<b>25</b>	<b>475</b>	<b>500</b>	<b>100 %</b>	<b>100 %</b>

Aksjer og opsjoner eiet av medlemmer i styret og daglig leder:

Navn	Verv	A-aksjer	B-aksjer	Totalt antall aksjer
<i>Halldor Tungesvik</i>	Styrets leder	-	250	250
<i>Torgeir Tungesvik</i>	Styremedlem	25	225	250



## Note 11 Egenkapital

### Konsern

<b>Egenkapital 01.01.23</b>	<b>48 836 841</b>
Arets endring i egenkapital:	
Oppkjøp minoritet	-
Kjøp/ salg av egne aksjer	-
Arets resultat	-2 659 162
Avsatt utbytte	-
<b>Egenkapital 31.12.23</b>	<b>46 177 679</b>
<b>Spesifikasjon av opptjent egenkapital 31.12.23</b>	
Fond for vurderingsforskjeller	-
Annen egenkapital	46 041 213
<b>Sum opptjent egenkapital</b>	<b>46 041 213</b>

## Note 12 Pensjonskostnader, -midler og -forpliktelser

Foretaket er pliktig til å ha tjenestepensjonsordning etter lov om obligatorisk tjenestepensjon og har pensjonsordning som tilfredsstiller kravene i denne loven.

### Ved innskuddsplan

Foretakets innskuddsordning er organisert i henhold til lov om innskuddspensjon. Ordningen omfatter 15 ansatte

## Note 13 Annen langsiktig gjeld

Gjeld som forfaller om mer enn fem år etter regnskapsårets slutt:	<b>2023</b>	<b>2 022</b>
Gjeld til kreditinstitusjoner	-	-
Øvrig langsiktig gjeld	-	-
<b>Sum annen langsiktig gjeld</b>	<b>-</b>	<b>-</b>

All gjeld forfaller innen 5 år

## Note 14 Skattekostnad

<b>Fordeling av skattekostnaden</b>	<b>2 023</b>
Betalbar skatt på årets inntekt	37 372
For mye, for lite avsatt i fjor	-
<b>Sum betalbar skatt</b>	<b>37 372</b>
Endring i utsatt skatt/skattefordel	127 570
Skatteeffekt konsernbidrag	-
<b>Skattekostnad</b>	<b>164 942</b>

### Spesifikasjon av skatteeffekten av midlertidige forskjeller og underskudd til framføring

	<b>2 023</b>	<b>2 022</b>	<b>Endring</b>
Driftsmidler	-2 029 132	-2 036 913	-7 781
Tilvirkningskontrakter	2 579 410	2 759 834	180 424
Garantier	-2 019 992	-2 320 765	-300 773
Varer	-1 760 050	-2 211 783	-451 733
Fordringer	-4 401 559	-3 040 000	1 361 559
Underskudd til framføring	-2 564 759	-278 804	2 285 955
<b>Sum</b>	<b>-10 196 082</b>	<b>-7 128 431</b>	<b>3 067 651</b>
Ikke utlignet i konsernet	5 626 317	1 978 804	-3 647 513
<b>Netto grunnlag utsatt skatt/skattefordel</b>	<b>-4 569 765</b>	<b>-5 149 627</b>	<b>-579 862</b>
Utsatt skatt/skattefordel	-1 005 348	-1 132 918	-127 570
Skattesats	22 %	22 %	



## Note 15 Pantstillelser og garantier m.v.

<b>Bokført gjeld som er sikret ved pant o.l.:</b>	<b>2023</b>	<b>2 022</b>
Kortsiktig gjeld	6 925 874	35 170 936
Obligasjonslån		
Gjeld til kreditinstitusjoner	53 034 985	12 446 242
Øvrig langsiktig gjeld		
<b>Sum</b>	<b>59 960 859</b>	<b>47 617 178</b>



<b>Bokført verdi av eiendeler stilt som sikkerhet for bokført gjeld</b>	<b>2023</b>	<b>2 022</b>
Maskiner o.l.	737 211	970 211
Bygninger	4 330 692	3 910 692
Fordringer	42 526 945	40 911 265
Varelager	95 294 059	92 247 444
<b>Totalt</b>	<b>142 888 907</b>	<b>138 039 612</b>

## Note 16 Bankinnskudd

Bundne bankinnskudd utgjør kr 221 201,-.



## Hato Holding AS 2023 - Konsernregnskap

Name	Date	Name	Date
Tungesvik, Torgeir Runeson	2024-06-17	Tungesvik, Halldor Frette	2024-06-11
Identification		Identification	
 bankID™ Tungesvik, Torgeir Runeson		 bankID™ Tungesvik, Halldor Frette	



This document contains electronic signatures using EU-compliant PAdES - PDF Advanced Electronic Signatures (Regulation (EU) No 910/2014 (eIDAS))



## Hato Holding - konsern Kontantstrømoppstilling

	2023	2022
<b>KONTANTSTRØMMER FRA OPERASJONELLE AKTIVITETER:</b>		
Årsresultat før skattekostnad	-2 494 220	-1 425 050
Periodens betalte skatt	-19	-323 976
Ordinære avskrivninger	353 000	316 565
Nedskrivninger varige driftsmidler		
Pensjonskostnad uten kontanteffekt		
Effekt av valutakursendringer		
Tap/gevinst ved salg av aksjer	0	-510 000
Poster klassifisert som investerings- eller finansieringsakt.	224 657	794 680
Endring i varer	-3 046 615	-7 758 383
Endring i kundefordringer	-3 187 797	2 260 257
Endring i leverandørgjeld	-1 467 747	616 849
Endringer i konsernmellomværender		0
Endring i andre omløpsmidler og andre gjeldsposter	-2 185 505	862 242
<b>Netto kontantstrømmer fra operasjonelle aktiviteter</b>	<b>-11 804 246</b>	<b>-5 166 816</b>
<b>KONTANTSTRØMMER FRA INVESTERINGSAKTIVITETER:</b>		
Innbetalinger ved salg av varige driftsmidler		
Utbetalinger ved kjøp av varige driftsmidler	-540 000	-912 969
Innbetalinger ved salg av immaterielle eiendeler		
Utbetalinger ved kjøp av immaterielle eiendeler		
Innbetalinger ved salg av finansielle anleggsmidler		
Utbetalinger ved kjøp av finansielle anleggsmidler	-100 000	
Innbetalinger fra investeringer i finansielle anleggsmidler		600 000
Utbetalinger til investeringer i finansielle anleggsmidler		
<b>Netto kontantstrøm fra investeringsaktiviteter</b>	<b>-640 000</b>	<b>-312 969</b>
<b>KONTANTSTRØMMER FRA FINANSIERINGSAKTIVITETER:</b>		
Innbetalinger ved opptak av ny langsiktig gjeld		
Utbetalinger ved nedbetaling av langsiktig gjeld	-28 245 062	-22 377 310
Innbetalinger ved opptak av ny kortsiktig gjeld	40 589 014	25 005 060
Utbetalinger ved nedbetaling av kortsiktig gjeld		
Netto endring i kassekreditt		
Innbetaling av egenkapital		
Tilbakebetaling av egenkapital		
Utbetalinger av utbytte		
Innbetalinger av aksjonærbidrag		
Innbetaling av konsernbidrag		
Utbetaling av konsernbidrag		
Endring av minoritetsinteresser		
<b>Netto kontantstrøm fra finansieringsaktiviteter</b>	<b>12 343 952</b>	<b>2 627 750</b>
<b>Effekt av valutakursendring på bankinnskudd, kontanter o.l.</b>		
Netto endring i bankinnskudd, kontanter og lignende	-100 294	-2 852 035
Beholdning av bankinnskudd, kontanter og lignende pr 01.01.	730 964	3 582 999
<b>Beholdning av bankinnskudd, kontanter og lignende pr 31.12.</b>	<b>630 669</b>	<b>730 964</b>



# Deloitte.

Deloitte AS  
Sundgaten 119  
Postboks 528  
NO-5501 Haugesund  
Norway

+47 52 70 25 40  
www.deloitte.no

Til generalforsamlingen i Hato Holding AS

UAVHENGIG REVISORS BERETNING

## Konklusjon

Vi har revidert årsregnskapet for Hato Holding AS som består av:

- selskapsregnskapet, som består av balanse per 31. desember 2023, resultatregnskap, kontantstrømpstilling for regnskapsåret avsluttet per denne datoen og noter til årsregnskapet, herunder et sammendrag av viktige regnskapsprinsipper.
- konsernregnskapet, som består av balanse per 31. desember 2023, resultatregnskap, kontantstrømpstilling for regnskapsåret avsluttet per denne datoen og noter til årsregnskapet, herunder et sammendrag av viktige regnskapsprinsipper.

Etter vår mening

- oppfyller årsregnskapet gjeldende lovkrav,
- gir selskapsregnskapet et rettviseende bilde av selskapets finansielle stilling per 31. desember 2023 og av dets resultater og kontantstrømmer for regnskapsåret avsluttet per denne datoen i samsvar med regnskapslovens regler og god regnskapsskikk i Norge, og
- gir konsernregnskapet et rettviseende bilde av konsernets finansielle stilling per 31. desember 2023 og av dets resultater og kontantstrømmer for regnskapsåret avsluttet per denne datoen i samsvar med regnskapslovens regler og god regnskapsskikk i Norge.

## Grunnlag for konklusjonen

Vi har gjennomført revisjonen i samsvar med International Standards on Auditing (ISA-ene). Våre oppgaver og plikter i henhold til disse standardene er beskrevet nedenfor under *Revisors oppgaver og plikter ved revisjonen av årsregnskapet*. Vi er uavhengige av selskapet og konsernet i samsvar med kravene i relevante lover og forskrifter i Norge og International Code of Ethics for Professional Accountants (inkludert internasjonale uavhengighetsstandarder) utstedt av International Ethics Standards Board for Accountants (IESBA-reglene), og vi har overholdt våre øvrige etiske forpliktelser i samsvar med disse kravene. Innhentet revisjonsbevis er etter vår vurdering tilstrekkelig og hensiktsmessig som grunnlag for vår konklusjon.

## Øvrig informasjon

Styret og daglig leder (ledelsen) er ansvarlige for informasjonen i årsberetningen. Vår konklusjon om årsregnskapet ovenfor dekker ikke informasjonen i årsberetningen.

I forbindelse med revisjonen av årsregnskapet er det vår oppgave å lese årsberetningen. Formålet er å vurdere hvorvidt det foreligger vesentlig inkonsistens mellom årsberetningen og årsregnskapet og den kunnskap vi har opparbeidet oss under revisjonen av årsregnskapet, eller hvorvidt informasjon i årsberetningen ellers fremstår som vesentlig feil. Vi har plikt til å rapportere dersom årsberetningen fremstår som vesentlig feil. Vi har ingenting å rapportere i så henseende.

Basert på kunnskapen vi har opparbeidet oss i revisjonen, mener vi at årsberetningen

- er konsistent med årsregnskapet og
- inneholder de opplysninger som skal gis i henhold til gjeldende lovkrav.

Vår uttalelse om årsberetningen gjelder tilsvarende for redegjørelse om samfunnsansvar.

Deloitte AS and Deloitte Advokatfirma AS are the Norwegian affiliates of Deloitte NSE LLP, a member firm of Deloitte Touche Tohmatsu Limited, a UK private company limited by guarantee ("DTTL"). DTTL and each of its member firms are legally separate and independent entities. DTTL and Deloitte NSE LLP do not provide services to clients. Please see [www.deloitte.com/about](http://www.deloitte.com/about) to learn more about our global network of member firms.

Deloitte Norway conducts business through two legally separate and independent limited liability companies: Deloitte AS, providing audit, consulting, financial advisory and risk management services, and Deloitte Advokatfirma AS, providing tax and legal services.

Registrert i Foretaksregisteret  
Medlemmer av Den norske Revisorforening  
Organisasjonsnummer: 980 211 282



## Deloitte.

Uavhengig revisors beretning  
Hato Holding AS

### *Ledelsens ansvar for årsregnskapet*

Ledelsen er ansvarlig for å utarbeide årsregnskapet og for at det gir et rettviseende bilde i samsvar med regnskapslovens regler og god regnskapsskikk i Norge. Ledelsen er også ansvarlig for slik internkontroll som den finner nødvendig for å kunne utarbeide et årsregnskap som ikke inneholder vesentlig feilinformasjon, verken som følge av misligheter eller utilsiktede feil.

Ved utarbeidelsen av årsregnskapet må ledelsen ta standpunkt til selskapets og konsernets evne til fortsatt drift og opplyse om forhold av betydning for fortsatt drift. Forutsetningen om fortsatt drift skal legges til grunn for årsregnskapet så lenge det ikke er sannsynlig at virksomheten vil bli avvirket.

### *Revisors oppgaver og plikter ved revisjonen av årsregnskapet*

Vårt mål er å oppnå betryggende sikkerhet for at årsregnskapet som helhet ikke inneholder vesentlig feilinformasjon, verken som følge av misligheter eller utilsiktede feil, og å avgi en revisjonsberetning som inneholder vår konklusjon. Betryggende sikkerhet er en høy grad av sikkerhet, men ingen garanti for at en revisjon utført i samsvar med ISA-ene, alltid vil avdekke vesentlig feilinformasjon. Feilinformasjon kan oppstå som følge av misligheter eller utilsiktede feil. Feilinformasjon er å anse som vesentlig dersom den enkeltvis eller samlet med rimelighet kan forventes å påvirke de økonomiske beslutningene som brukerne foretar på grunnlag av årsregnskapet.

Som del av en revisjon i samsvar med ISA-ene, utøver vi profesjonelt skjønn og utviser profesjonell skepsis gjennom hele revisjonen. I tillegg:

- identifiserer og vurderer vi risikoen for vesentlig feilinformasjon i årsregnskapet, enten det skyldes misligheter eller utilsiktede feil. Vi utformer og gjennomfører revisjonshandlinger for å håndtere slike risikoer, og innhenter revisjonsbevis som er tilstrekkelig og hensiktsmessig som grunnlag for vår konklusjon. Risikoen for at vesentlig feilinformasjon som følge av misligheter ikke blir avdekket, er høyere enn for feilinformasjon som skyldes utilsiktede feil, siden misligheter kan innebære samarbeid, forfalskning, bevisste utelatelser, uriktige fremstillinger eller overstyring av internkontroll.
- opparbeider vi oss en forståelse av intern kontroll som er relevant for revisjonen, for å utforme revisjonshandlinger som er hensiktsmessige etter omstendighetene, men ikke for å gi uttrykk for en mening om effektiviteten av selskapets og konsernets interne kontroll.
- evaluerer vi om de anvendte regnskapsprinsippene er hensiktsmessige og om regnskapsestimatene og tilhørende noteopplysninger utarbeidet av ledelsen er rimelige.
- konkluderer vi på om ledelsens bruk av fortsatt drift-forutsetningen er hensiktsmessig, og, basert på innhentede revisjonsbevis, hvorvidt det foreligger vesentlig usikkerhet knyttet til hendelser eller forhold som kan skape tvil av betydning om selskapets og konsernets evne til fortsatt drift. Dersom vi konkluderer med at det eksisterer vesentlig usikkerhet, kreves det at vi i revisjonsberetningen henleder oppmerksomheten på tilleggsopplysningene i årsregnskapet, eller, dersom slike tilleggsopplysninger ikke er tilstrekkelige, at vi modifierer vår konklusjon. Våre konklusjoner er basert på revisjonsbevis innhentet frem til datoen for revisjonsberetningen. Etterfølgende hendelser eller forhold kan imidlertid medføre at selskapet og konsernet ikke kan fortsette driften.
- evaluerer vi den samlede presentasjonen, strukturen og innholdet i årsregnskapet, inkludert tilleggsopplysningene, og hvorvidt årsregnskapet gir uttrykk for de underliggende transaksjonene og hendelsene på en måte som gir et rettviseende bilde.
- innhenter vi tilstrekkelig og hensiktsmessig revisjonsbevis vedrørende den finansielle informasjonen til enhetene eller forretningsområdene i konsernet for å kunne gi uttrykk for en mening om konsernregnskapet. Vi er ansvarlige for å lede, følge opp og gjennomføre konsernrevisjonen. Vi har eneansvar for vår konklusjon om konsernregnskapet.

Vi kommuniserer med styret blant annet om det planlagte innholdet i og tidspunkt for revisjonsarbeidet og eventuelle vesentlige funn i revisjonen, herunder vesentlige svakheter i intern kontroll som vi avdekker gjennom revisjonen.



**Deloitte.**

Uavhengig revisors beretning  
Hato Holding AS

Haugesund, 17.juni 2024  
Deloitte AS

**Asbjørn Rogde**  
statsautorisert revisor  
(elektronisk signert)



## Uavhengig revisors beretn...ato Holding AS konsern

Name	Date
Rogde, Asbjørn Magne	2024-06-17

Identification

 bankID Rogde, Asbjørn Magne



This document contains electronic signatures using EU-compliant PAdES - PDF  
Advanced Electronic Signatures (Regulation (EU) No 910/2014 (eIDAS))



# Hato Holding AS

## ÅRSBERETNING 2023

### Virksomhetens art og hvor den drives

Hato Holding AS er ett holdingselskap beliggende i Skånevik og er del av ett konsern som driver med oppføring av fritidsboliger og boliger samt byggevarer salg gjennom datterselskapene Tungesvik Bygg AS og Tungesvik Prosjekt AS som også er lokalisert i Skånevik.

Virksomhetens forretningside og strategi er å være ledende innen Oppføring av hytter og bolig samt i salg av byggevarer.

### Rettvisende oversikt over utvikling og resultat

Konsernet har hatt en omsetningsreduksjon på 29% Resultatgraden er på 4 %. Selskapet har en egenkapitalandel på 37 %, og likviditeten er god. Utviklingen i omsetning, resultatgrad og egenkapitalandel er som forventet.

For morselskapet er egenkapitalandelsen 58%.

Styret mener at årsregnskapet gir et rettvisende bilde av konsernets eiendeler og gjeld, finansielle stilling og resultat.

### Sentrale risikoer og usikkerhetsfaktorer

Etterspørselen etter hytter var fortsatt god i 2023, men vi merker en liten nedgang. Vi ser ellers at prisen på trevirke er fortsatt høy som i 2022. Omsetningen til Tungesvik Bygg har gått ned etter ett litt mer forsiktig år i 2023. Fortsatt merker vi at økte renter og strømutfgifter fører til noe usikkerhet i markedet. Vi ser også at mangel på fagfolk i tømrervirke fører til høyere kostnader og forsinkelser som er noe av grunnen til en dårligere fortjeneste i 2023. Omsetningen til Tungesvik Prosjekt har gått noe ned da vi har hatt litt mindre prioritet på bygging av hytter for salg og prioritert bygging direkte til kunde fra Tungesvik Bygg. Tungesvik Prosjekt har i enda større grad enn i 2022 merket at kommunale bestemmelser og restriksjoner har stoppet utbygging av hyttefelt som selskapet er helt avhengig av for å drive godt. Styret ser ellers ingen nye risikoer eller usikkerhetsfaktorer for konsernet.

### Redegjørelse for foretakets utsikter

Konsernet håper på ett litt bedre resultat i 2024, men dette er avhengig av at renten stabiliserer seg og at vi får i gang bygging og salg på hyttefelt som er planlagt i Tungesvik Prosjekt, samt bra med salg i Tungesvik Bygg. Ellers er det som tidligere avhengig av eksterne faktorer som strømpriser og materialkostnader fremover, men tenker vi er rustet for disse utfordringene både økonomisk og strukturelt.

### Finansiell risiko

Styret har lagt en langsiktig plan for finansiering for året som kommer og ser ingen stor finansiell risiko.

### Klimarisiko

Selskapet har vurdert hvilken klimarisiko konsernet er eksponert for. Her ser vi at den fysiske risikoen kan stille høyere krav til soliditets krav for oppføring av bygg i vår bransje, våre leverandører og bransjen generelt tilpasser seg en slik utvikling.

### Forsknings- og utviklingsaktiviteter

Konsernet har ingen forsknings og utviklings planer.

### Fortsatt drift



Årsregnskapet for 2023 er satt opp under forutsetning av fortsatt drift. Det bekreftes herved at forutsetningen for fortsatt drift er til stede.

## Arbeidsmiljø

Sykefraværet i konsernet var på totalt 19 dager i 2023, noe som utgjorde 1 % av total arbeidstid. Styret anser dette som tilfredsstillende, men vil fortsette arbeidet med å redusere antall sykedager.

Det har ikke forekommet eller blitt rapportert alvorlige arbeidsuhell eller ulykker i løpet av året, som har resultert i store materielle skader eller personskader.

Arbeidsmiljøet betraktes som godt, og det iverksettes løpende tiltak for forbedringer.

## Likestilling

Konsernet har pr. utgangen av året 16 ansatte, av disse er 3 kvinner (19 %). Kvinneandelen i administrative stillinger utgjør 30 %, mens andelen av kvinner i lederstillinger utgjør 0 %.

Gjennomsnittslønn for kvinner og menn i heltidsstillinger utgjorde henholdsvis kr 554 038 og konsernet har totalt 4 ansatte i deltidsstillinger, av disse er 2 kvinner. Selskapet har som policy at arbeid av lik verdi skal gi lik lønn.

Konsernet arbeider aktivt, målrettet og planmessig for likestilling innenfor virksomheten. Ved rekruttering, både internt og eksternt prioriteres personlige kvalifikasjoner fremfor kjønn.

## Tiltak for å hindre diskriminering mv.

Konsernet arbeider aktivt for å fremme likestilling, sikre like muligheter og rettigheter og hindre diskriminering på grunn av etnisitet, nasjonal opprinnelse, avstamning, hudfarge, språk, religion og livssyn. Det er også foretatt en gjennomgang av kriteriene for karriereutvikling og lederstillinger i bedriften.

## Styreansvar forsikring

Selskapene i konsernet har foreløpig ikke tegnet forsikringer på vegne av styremedlemmene med tanke på deres styreansvar. Det er likevel besluttet å innhente tilbud på slik forsikring i 2024.

## Ytre miljø

Konsernets virksomhet er ikke regulert av konsesjoner eller pålegg. Konsernet forurenser ikke det ytre miljø utover det som er naturlig innenfor bygningsbransjen.

## Åpenhetsloven

Hato Holding AS omfattes av Åpenhetslovens informasjonsplikt. Offentlig redegjørelse av de konkrete aktsomhetsvurderingene er dokumentert ved Tungesvik Bygg sine kontorer og fremvises når det blir etterspurt.

## Redegjørelse for årsregnskapet og resultatdisponering

Etter styrets oppfatning gir fremlagt resultatregnskap og balanse med noter uttrykk for virksomhetens resultat for 2023 og økonomiske stilling ved årsskiftet.

Det er ikke inntrådt forhold etter regnskapsårets slutt som er av betydning for bedømmelsen av regnskapet.

Virksomheten har for 2023 hatt et underskudd på kr. 2 659 162	
Avsatt utbytte	kr .....
Overført annen egenkapital	kr -2 659 162
Sum disponert	kr -2 659 162





Skånevik, dato \_\_\_\_\_

\_\_\_\_\_  
Halldor Frette Tunesvik  
styrets leder

\_\_\_\_\_  
Torgeir Runeson Tunesvik  
daglig leder



## Årsberetning 2023 for Hato Holding AS

Name	Date	Name	Date
Tungesvik, Torgeir Runeson	2024-06-17	Tungesvik, Halldor Frette	2024-06-11
Identification		Identification	
 bankID™ Tungesvik, Torgeir Runeson		 bankID™ Tungesvik, Halldor Frette	



This document contains electronic signatures using EU-compliant PAdES - PDF Advanced Electronic Signatures (Regulation (EU) No 910/2014 (eIDAS))



## Hato Holding as Kontantstrømoppstilling

	2023	2022
<b>KONTANTSTRØMMER FRA OPERASJONELLE AKTIVITETER:</b>		
Årsresultat før skattekostnad	-23 451	859 389
Periodens betalte skatt		
Ordinære avskrivninger		
Nedskrivninger varige driftsmidler		
Pensjonskostnad uten kontanteffekt		
Effekt av valutakursendringer		
Tap/gevinst ved salg av anleggsmidler		
Poster klassifisert som investerings- eller finansieringsaktiviteter		-510 000
Endring i varer		
Endring i kundefordringer		
Endring i leverandørgjeld		
Endringer i konsernmellomværender	949 171	
Endring i andre omløpsmidler og andre gjeldsposter	-2 956 386	
<b>Netto kontantstrømmer fra operasjonelle aktiviteter</b>	<b>-2 030 666</b>	<b>349 389</b>
<b>KONTANTSTRØMMER FRA INVESTERINGSAKTIVITETER:</b>		
Innbetalinger ved salg av varige driftsmidler		
Utbetalinger ved kjøp av varige driftsmidler		
Innbetalinger ved salg av immaterielle eiendeler		
Utbetalinger ved kjøp av immaterielle eiendeler		
Innbetalinger ved salg av finansielle anleggsmidler		600 000
Utbetalinger ved kjøp av finansielle anleggsmidler		
Innbetalinger fra investeringer i finansielle anleggsmidler		950 392
Utbetalinger til investeringer i finansielle anleggsmidler		-1 055 000
<b>Netto kontantstrøm fra investeringsaktiviteter</b>	<b>0</b>	<b>495 392</b>
<b>KONTANTSTRØMMER FRA FINANSIERINGSAKTIVITETER:</b>		
Innbetalinger ved opptak av ny langsiktig gjeld	1 500 392	
Utbetalinger ved nedbetaling av langsiktig gjeld		-800 392
Innbetalinger ved opptak av ny kortsiktig gjeld	491 599	
Utbetalinger ved nedbetaling av kortsiktig gjeld		
Netto endring i kassekreditt		
Innbetaling av egenkapital		
Tilbakebetaling av egenkapital		
Utbetalinger av utbytte		
Innbetalinger av aksjonærbidrag		
Innbetaling av konsemdrag		
Utbetaling av konsemdrag		
<b>Netto kontantstrøm fra finansieringsaktiviteter</b>	<b>1 991 991</b>	<b>-800 392</b>
<b>Effekt av valutakursendringer på bankinnskudd, kontanter o.l.</b>		
Netto endring i bankinnskudd, kontanter og lignende	-38 675	44 389
Beholdning av bankinnskudd, kontanter og lignende pr 01.01.	104 129	59 740
<b>Beholdning av bankinnskudd, kontanter og lignende pr 31.12.</b>	<b>65 454</b>	<b>104 129</b>