



## ÅRSREGNSKAPET FOR REGNSKAPSÅRET 2019 - GENERELL INFORMASJON

### Enheten

Organisasjonsnummer: 991 796 320  
Organisasjonsform: Aksjeselskap  
Foretaksnavn: RCP VI INVEST AS  
Forretningsadresse: Haakon VIIIs gate 1  
0161 OSLO

### Regnskapsår

Årsregnskapets periode: 01.01.2019 - 31.12.2019

### Konsern

Morselskap i konsern: Nei

### Regnskapsregler

Regler for små foretak benyttet: Ja  
Benyttet ved utarbeidelsen av årsregnskapet til selskapet: Regnskapslovens alminnelige regler

### Årsregnskapet fastsatt av kompetent organ

Bekreftet av representant for selskapet: Mari Danielsen Stamsø  
Dato for fastsettelse av årsregnskapet: 22.04.2020

### Grunnlag for avgivelse

År 2019: Årsregnskapet er elektronisk innlevert  
År 2018: Tall er hentet fra elektronisk innlevert årsregnskap fra 2019

*Det er ikke krav til at årsregnskapet m.v. som sendes til Regnskapsregisteret er undertegnet. Kontrollen på at dette er utført ligger hos revisor/enhetens øverste organ. Sikkerheten ivaretas ved at innsender har rolle/rettighet for innsending av årsregnskapet via Altinn, og ved at det bekreftes at årsregnskapet er fastsatt av kompetent organ.*

Brønnøysundregistrene, 22.10.2021



## Resultatregnskap

| Beløp i: NOK                                  | Note | 2019             | 2018              |
|---|------|------------------|-------------------|
| <b>RESULTATREGNSKAP</b>                       |      |                  |                   |
| <b>Inntekter</b>                              |      |                  |                   |
| Verdiendring finansielle instrumenter         | 3    | 1 562 895        | -5 850 985        |
| <b>Sum inntekter</b>                          |      | <b>1 562 895</b> | <b>-5 850 985</b> |
| <b>Kostnader</b>                              |      |                  |                   |
| Annen driftskostnad                           | 1    | 29 044           | 30 294            |
| <b>Sum kostnader</b>                          |      | <b>29 044</b>    | <b>30 294</b>     |
| <b>Driftsresultat</b>                         |      | <b>1 533 851</b> | <b>-5 881 279</b> |
| <b>Finansinntekter og finanskostnader</b>     |      |                  |                   |
| Annen renteinntekt                            |      | 3 949            | 2 121             |
| Annen finansinntekt                           |      |                  | 54                |
| <b>Sum finansinntekter</b>                    |      | <b>3 949</b>     | <b>2 176</b>      |
| Annen rentekostnad                            |      | 223 119          | 85 152            |
| Annen finanskostnad                           |      | 39               |                   |
| <b>Sum finanskostnader</b>                    |      | <b>223 158</b>   | <b>85 152</b>     |
| <b>Netto finans</b>                           |      | <b>-219 209</b>  | <b>-82 977</b>    |
| <b>Ordinært resultat før skattekostnad</b>    |      | <b>1 314 642</b> | <b>-5 964 256</b> |
| <b>Ordinært resultat etter skattekostnad</b>  |      | <b>1 314 642</b> | <b>-5 964 256</b> |
| <b>Årsresultat</b>                            |      | <b>1 314 642</b> | <b>-5 964 256</b> |
| <b>Årsresultat etter minoritetsinteresser</b> |      | <b>1 314 642</b> | <b>-5 964 256</b> |
| <b>Overføringer og disponeringer</b>          |      |                  |                   |
| Udekket tap                                   |      |                  | -5 964 256        |
| Reduksjon udekket tap                         |      | 1 314 642        |                   |
| <b>Sum overføringer og disponeringer</b>      |      | <b>1 314 642</b> | <b>-5 964 256</b> |



## Balanse

| Beløp i: NOK                                   | Note | 2019              | 2018               |
|--|------|-------------------|--------------------|
| <b>BALANSE - EIENDELER</b>                     |      |                   |                    |
| <b>Anleggsmidler</b>                           |      |                   |                    |
| <b>Immaterielle eiendeler</b>                  |      |                   |                    |
| Sum anleggsmidler                              |      | 0                 | 0                  |
| <b>Omløpsmidler</b>                            |      |                   |                    |
| <b>Varer</b>                                   |      |                   |                    |
| <b>Investeringer</b>                           |      |                   |                    |
| Andre finansielle instrumenter                 | 3    | 12 804 785        | 11 241 890         |
| <b>Sum investeringer</b>                       |      | <b>12 804 785</b> | <b>11 241 890</b>  |
| <b>Bankinnskudd, kontanter og lignende</b>     |      |                   |                    |
| Bankinnskudd, kontanter o.l.                   |      | 339 738           | 364 871            |
| <b>Sum bankinnskudd, kontanter og lignende</b> |      | <b>339 738</b>    | <b>364 871</b>     |
| <b>Sum omløpsmidler</b>                        |      | <b>13 144 523</b> | <b>11 606 762</b>  |
| <b>SUM EIENDELER</b>                           |      | <b>13 144 523</b> | <b>11 606 762</b>  |
| <b>BALANSE - EGENKAPITAL OG GJELD</b>          |      |                   |                    |
| <b>Egenkapital</b>                             |      |                   |                    |
| <b>Innskutt egenkapital</b>                    |      |                   |                    |
| Selskapskapital                                | 4    | 760 000           | 760 000            |
| Overkurs                                       | 4    | 151 460           | 151 460            |
| <b>Sum innskutt egenkapital</b>                |      | <b>911 460</b>    | <b>911 460</b>     |
| <b>Opptjent egenkapital</b>                    |      |                   |                    |
| Udekket tap                                    | 4    | 9 439 320         | 10 753 962         |
| <b>Sum opptjent egenkapital</b>                |      | <b>-9 439 320</b> | <b>-10 753 962</b> |
| <b>Sum egenkapital</b>                         |      | <b>-8 527 860</b> | <b>-9 842 502</b>  |



## Balanse

| <b>Beløp i: NOK</b>             | <b>Note</b> | <b>2019</b>       | <b>2018</b>       |
|---------------------------------|-------------|-------------------|-------------------|
| <b>Sum langsiktig gjeld</b>     |             | <b>0</b>          | <b>0</b>          |
| <b>Kortsiktig gjeld</b>         |             |                   |                   |
| Annen kortsiktig gjeld          |             | 21 672 383        | 21 449 264        |
| <b>Sum kortsiktig gjeld</b>     |             | <b>21 672 383</b> | <b>21 449 264</b> |
| <b>Sum gjeld</b>                |             | <b>21 672 383</b> | <b>21 449 264</b> |
| <b>SUM EGENKAPITAL OG GJELD</b> |             | <b>13 144 523</b> | <b>11 606 762</b> |



REITEN | CO

## Årsregnskap 2019

**RCP VI Invest AS**

Organisasjonsnr. 991796320



## RCP VI Invest AS

## Resultatregnskap

|  | Note | 2019             | 2018              |
|--|------|------------------|-------------------|
| <b>DRIFTSINNEKTER OG DRIFTSKOSTNADER</b> |      |                  |                   |
| <b>Driftsinntekter</b>                   |      |                  |                   |
| Verdiendring finansielle instrumenter    | 3    | 1 562 895        | -5 850 985        |
| <b>Sum driftsinntekter</b>               |      | <b>1 562 895</b> | <b>-5 850 985</b> |
| <b>Driftskostnader</b>                   |      |                  |                   |
| Annen driftskostnad                      | 1    | 29 044           | 30 294            |
| <b>Sum driftskostnader</b>               |      | <b>29 044</b>    | <b>30 294</b>     |
| <b>DRIFTSRESULTAT</b>                    |      | <b>1 533 851</b> | <b>-5 881 279</b> |
| <b>FINANSINNEKTER OG FINANSKOSTNADER</b> |      |                  |                   |
| <b>Finansinntekter</b>                   |      |                  |                   |
| Annen renteinntekt                       |      | 3 949            | 2 121             |
| Annen finansinntekt                      |      | 0                | 54                |
| <b>Sum finansinntekter</b>               |      | <b>3 949</b>     | <b>2 176</b>      |
| <b>Finanskostnader</b>                   |      |                  |                   |
| Annen rentekostnad                       |      | 223 119          | 85 152            |
| Annen finanskostnad                      |      | 39               | 0                 |
| <b>Sum finanskostnader</b>               |      | <b>223 158</b>   | <b>85 152</b>     |
| <b>NETTO FINANSPOSTER</b>                |      | <b>-219 209</b>  | <b>-82 977</b>    |
| <b>ORDINÆRT RES. FØR SKATTEKOSTNAD</b>   |      | <b>1 314 642</b> | <b>-5 964 256</b> |
| Skattekostnad på ordinært resultat       | 2    | 0                | 0                 |
| <b>ORDINÆRT RESULTAT</b>                 |      | <b>1 314 642</b> | <b>-5 964 256</b> |
| <b>ÅRSRESULTAT</b>                       |      | <b>1 314 642</b> | <b>-5 964 256</b> |
| <b>OVERF. OG DISPONERINGER</b>           |      |                  |                   |
| Fremføring av udekket tap                |      | 0                | -5 964 256        |
| Reduksjon udekket tap                    |      | 1 314 642        | 0                 |
| <b>SUM OVERFØRINGER OG DISPOSISJONER</b> |      | <b>1 314 642</b> | <b>-5 964 256</b> |



## RCP VI Invest AS

**Balanse pr. 31.12.2019**

|                                 | Note | 31.12.2019        | 31.12.2018         |
|---------------------------------|------|-------------------|--------------------|
| <b>EIENDELER</b>                |      |                   |                    |
| <b>OMLØPSMIDLER</b>             |      |                   |                    |
| <b>Investeringer</b>            |      |                   |                    |
| Andre finansielle instrumenter  | 3    | 12 804 785        | 11 241 890         |
| <b>Sum investeringer</b>        |      | <b>12 804 785</b> | <b>11 241 890</b>  |
| Bankinnskudd, kontanter o.l.    |      | 339 738           | 364 871            |
| <b>SUM OMLØPSMIDLER</b>         |      | <b>13 144 523</b> | <b>11 606 762</b>  |
| <b>SUM EIENDELER</b>            |      | <b>13 144 523</b> | <b>11 606 762</b>  |
| <br>                            |      |                   |                    |
| <b>EGENKAPITAL OG GJELD</b>     |      |                   |                    |
| <b>EGENKAPITAL</b>              |      |                   |                    |
| <b>Innskutt egenkapital</b>     |      |                   |                    |
| Selskapskapital                 | 4    | 760 000           | 760 000            |
| Overkurs                        | 4    | 151 460           | 151 460            |
| <b>Sum innskutt egenkapital</b> |      | <b>911 460</b>    | <b>911 460</b>     |
| <b>Opptjent egenkapital</b>     |      |                   |                    |
| Udekket tap                     | 4    | -9 439 320        | -10 753 962        |
| <b>Sum opptjent egenkapital</b> |      | <b>-9 439 320</b> | <b>-10 753 962</b> |
| <b>SUM EGENKAPITAL</b>          |      | <b>-8 527 860</b> | <b>-9 842 502</b>  |
| <br>                            |      |                   |                    |
| <b>GJELD</b>                    |      |                   |                    |
| <b>KORTSIKTIG GJELD</b>         |      |                   |                    |
| Annen kortsiktig gjeld          |      | 21 672 383        | 21 449 264         |
| <b>SUM KORTSIKTIG GJELD</b>     |      | <b>21 672 383</b> | <b>21 449 264</b>  |
| <b>SUM GJELD</b>                |      | <b>21 672 383</b> | <b>21 449 264</b>  |
| <b>SUM EGENKAPITAL OG GJELD</b> |      | <b>13 144 523</b> | <b>11 606 762</b>  |

OSLO, 22.april 2020

---

Narve Reiten  
Styrets leder

---

Bård Brath Ingerø  
Styremedlem

---

John Morten Bjerkan  
Styremedlem



RCP VI Invest AS

## Noter 2019

Årsregnskapet er satt opp i samsvar med regnskapsloven. Det er utarbeidet etter god regnskapsskikk for små foretak.

### Inntektsføring

I driftsinntekter inngår utbytte og utdelinger fra investeringer i aksjer og andeler, samt gevinst fra realisasjon av disse. Utbytter og utdelinger inntektsføres når selskapet har en ubetinget rett på disse. Gevinst ved realisasjon av aksjer og andeler inntektsføres i det året realisasjonen skjer. Det foretas en fordeling mellom reduksjon av kostpris og inntektsføring på bakgrunn av en konkret vurdering i hvert enkelt tilfelle.

### Hovedregel for klassifisering og vurdering av eiendeler og gjeld

Eiendeler bestemt til varig eie eller bruk er klassifisert som anleggsmidler. Andre eiendeler er klassifisert som omløpsmidler. Fordringer som skal tilbakebetales innen ett år er uansett klassifisert som omløpsmidler. Ved klassifisering av kortsiktig og langsiktig gjeld er analoge kriterier lagt til grunn.

Anleggsmidler vurderes til anskaffelseskost, men nedskrives til virkelig verdi når verdifallet forventes å ikke være forbigående. Anleggsmidler med begrenset økonomisk levetid avskrives planmessig.

Omløpsmidler vurderes til laveste av anskaffelseskost og virkelig verdi. Kortsiktig gjeld balanseføres til nominelt mottatt beløp på etableringstidspunktet. Kortsiktig gjeld oppskrives ikke til virkelig verdi som følge av renteendring.

### Kortsiktige plasseringer

Selskapets aksjeinvesteringer har en forbigående karakter og er således klassifisert som omløpsmidler. Mottatt utbytte og andre utdelinger inntektsføres som annen driftsinntekt.

### Fordringer

Kundefordringer og andre fordringer er oppført i balansen til pålydende etter fradrag for avsetning til forventet tap. Avsetning til tap gjøres på grunnlag av individuelle vurderinger av de enkelte fordringene.

### Valuta

Pengeposter i utenlandsk valuta vurderes etter kursen ved regnskapsårets slutt.

### Skatter

Skattekostnaden i resultatregnskapet omfatter både periodens betalbare skatt og endring i utsatt skatt. Utsatt skatt er beregnet med 22 % på grunnlag av de midlertidige forskjeller som eksisterer mellom regnskapsmessige og skattemessige verdier, samt ligningsmessig underskudd til fremføring ved utgangen av regnskapsåret. Utsatt skatt er beregnet med 22 % i 2018.

Skatteøkende og skattereduserende midlertidige forskjeller som reverserer eller kan reversere i samme periode er utlignet og nettoført. Det innregnes ikke midlertidige forskjeller knyttet til andeler i deltakerlignede selskaper da andelene er anskaffet til midlertidig eie.



RCP VI Invest AS

## Noter 2019

### Note 1 - Lønn og godtgjørelser

Selskapet har ikke hatt ansatte eller utbetalt lønn til daglig leder i 2018 eller 2019. Det er heller ikke utbetalt godtgjørelse til styret for 2018 eller 2019. Resultatregnskapet er således ikke belastet med lønnskostnader. Det er ikke gitt lån eller stillet sikkerhet til fordel for aksjonærer, styremedlemmer, daglig leder eller noen av deres nærstående.

RCP VI Invest AS er ikke pliktig til å ha tjenestepensjonsordning etter lov om obligatorisk tjenestepensjon.

|                                       |               |               |
|---------------------------------------|---------------|---------------|
| <u>Honorar til revisor består av:</u> | <b>2019</b>   | <b>2018</b>   |
| Revisjon                              | 28 125        | 29 375        |
| <b>Samlet honorar til revisor</b>     | <b>28 125</b> | <b>29 375</b> |

Beløpene er inklusive merverdiavgift.

### Note 2 - Skattekostnad

|   |                  |                  |
|---|------------------|------------------|
| <b>Spesifikasjon av skattekostnad</b>                       | <b>2019</b>      | <b>2018</b>      |
| Samlede ordinære skattekostnader                            | 0                | 0                |
| <b>Spesifikasjon av årets skattegrunnlag</b>                | <b>2019</b>      |                  |
| Resultat før skattekostnader                                | 1 314 642        |                  |
| Permanente forskjeller                                      | -1 562 895       |                  |
| Fremført korreksjonsinntekt til fradrag                     |                  |                  |
| <b>Skattemessig resultat</b>                                | <b>-248 253</b>  |                  |
| <b>Midlertidige forskjeller og balanseført utsatt skatt</b> | <b>2019</b>      | <b>2018</b>      |
| + Finansielle instrumenter                                  |                  |                  |
| - Fremførbart skattemessig underskudd                       | 10 109 650       | 9 861 397        |
| - Fremført korreksjonsinntekt fra tidligere år              |                  |                  |
| <b>Utsatt skattefordel (22%)</b>                            | <b>2 224 123</b> | <b>2 169 507</b> |

Utsatt skattefordel er ikke balanseført da selskapet ikke kan sannsynliggjøre skattepliktige inntekter i nær fremtid.



## RCP VI Invest AS

### Noter 2019

#### Note 3 - Aksjer og andeler

|                                    | Eierandel | Kostpris   | Bokført verdi |
|------------------------------------|-----------|------------|---------------|
| Reiten & Co Capital Partners VI LP | 4,53 %    | 25 723 933 | 12 804 785    |

Selskapet har forpliktet seg til å investere inntil EUR 5 650 000 ved kapitalinnkalling. 100% av forpliktelsen er kalt inn.

|                         | Resultatført endring 2019 |
|-------------------------|---------------------------|
| Urealisert verdiendring | 1 562 895                 |
| <b>Sum</b>              | <b>1 562 895</b>          |

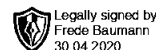
#### Note 4 - Overføringer annen egenkapital

|                     | Aksjekapital / selskapskapital | Overkurs fond  | Annen egenkapital | Sum egenkapital   |
|---------------------|--------------------------------|----------------|-------------------|-------------------|
| Pr 1.1.             | 760 000                        | 151 460        | -10 753 962       | -9 842 502        |
| +Fra årets resultat |                                |                | 1 314 642         | 1 314 642         |
| <b>Pr 31.12.</b>    | <b>760 000</b>                 | <b>151 460</b> | <b>-9 439 320</b> | <b>-8 527 860</b> |

Selskapet har 760000 aksjer hver pålydende kr 1, samlet aksjekapital utgjør kr 760 000. Selskapet har kun en aksjeklasse.

| Navn                         | Tilknytning                | Antall aksjer | Eierandel |
|------------------------------|----------------------------|---------------|-----------|
| Reiten Investment Company AS | Eies 100% av styrets leder | 240 000       | 31,58 %   |
| Lagopus AS                   | Eies 100% av styremedlem   | 160 000       | 21,05 %   |
| Simbas Investment Company AS | Eies 100% av styremedlem   | 120 000       | 15,79 %   |
| Lakeside AS                  |                            | 120 000       | 15,79 %   |
| Meteor Invest AS             |                            | 120 000       | 15,79 %   |
| Totalt antall aksjer         |                            | 760 000       | 100,00 %  |

Selskapet har kun én investering, RCP VI LP, som i desember 2019 solgte sitt siste investeringsselskap Malthus Uniteam AS. Det er rimelig å anta at fondet vil oppløses i 2020. Når fondet oppløses og RCP VI Invest har mottatt siste distribusjon, vil selskapet gjøre opp utestående gjeld så langt midlene rekker.



Til generalforsamlingen i RCP VI Invest AS

## UAVHENGIG REVISORS BERETNING

**Grant Thornton  
Revisjon AS**  
Kirkegata 15  
0153 Oslo  
Org.nr. 987 632 380  
**T:** +47 22 20 04 00  
**E:** grant@no.gt.com

### Uttalelse om revisjonen av årsregnskapet

#### *Konklusjon*

Vi har revidert RCP VI Invest AS' årsregnskap som viser et overskudd på kr 1.314.642. Årsregnskapet består av balanse per 31. desember 2019, resultatregnskap for regnskapsåret avsluttet per denne datoen og noter til årsregnskapet, herunder et sammendrag av viktige regnskapsprinsipper.

Etter vår mening er det medfølgende årsregnskapet avgitt i samsvar med lov og forskrifter og gir et rettviseende bilde av selskapets finansielle stilling per 31. desember 2019, og av dets resultater for regnskapsåret avsluttet per denne datoen i samsvar med regnskapslovens regler og god regnskapsskikk i Norge.

#### *Grunnlag for konklusjonen*

Vi har gjennomført revisjonen i samsvar med lov, forskrift og god revisjonsskikk i Norge, herunder de internasjonale revisjonsstandardene (ISA-ene). Våre oppgaver og plikter i henhold til disse standardene er beskrevet i *Revisors oppgaver og plikter ved revisjon av årsregnskapet*. Vi er uavhengige av selskapet slik det kreves i lov og forskrift, og har overholdt våre øvrige etiske forpliktelser i samsvar med disse kravene. Etter vår oppfatning er innhentet revisjonsbevis tilstrekkelig og hensiktsmessig som grunnlag for vår konklusjon.

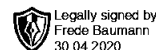
#### *Styrets ansvar for årsregnskapet*

Styret (ledelsen) er ansvarlig for å utarbeide årsregnskapet i samsvar med lov og forskrifter, herunder for at det gir et rettviseende bilde i samsvar med regnskapslovens regler og god regnskapsskikk i Norge. Ledelsen er også ansvarlig for slik intern kontroll som den finner nødvendig for å kunne utarbeide et årsregnskap som ikke inneholder vesentlig feilinformasjon, verken som følge av misligheter eller utilsiktede feil.

Ved utarbeidelsen av årsregnskapet må ledelsen ta standpunkt til selskapets evne til fortsatt drift og opplyse om forhold av betydning for fortsatt drift. Forutsetningen om fortsatt drift skal legges til grunn for årsregnskapet så lenge det ikke er sannsynlig at virksomheten vil bli avvirket.



An instinct for growth™



### *Revisors oppgaver og plikter ved revisjonen av årsregnskapet*

Vårt mål er å oppnå betryggende sikkerhet for at årsregnskapet som helhet ikke inneholder vesentlig feilinformasjon, verken som følge av misligheter eller utilsiktede feil, og å avgi en revisjonsberetning som inneholder vår konklusjon. Betryggende sikkerhet er en høy grad av sikkerhet, men ingen garanti for at en revisjon utført i samsvar med lov, forskrift og god revisjonsskikk i Norge, herunder ISA-ene, alltid vil avdekke vesentlig feilinformasjon som eksisterer. Feilinformasjon kan oppstå som følge av misligheter eller utilsiktede feil. Feilinformasjon blir vurdert som vesentlig dersom den enkeltvis eller samlet med rimelighet kan forventes å påvirke økonomiske beslutninger som brukerne foretar basert på årsregnskapet.

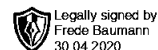
Som del av en revisjon i samsvar med lov, forskrift og god revisjonsskikk i Norge, herunder ISA-ene, utøver vi profesjonelt skjønn og utviser profesjonell skepsis gjennom hele revisjonen. I tillegg:

- identifiserer og anslår vi risikoen for vesentlig feilinformasjon i årsregnskapet, enten det skyldes misligheter eller utilsiktede feil. Vi utformer og gjennomfører revisjonshandlinger for å håndtere slike risikoer, og innhenter revisjonsbevis som er tilstrekkelig og hensiktsmessig som grunnlag for vår konklusjon. Risikoen for at vesentlig feilinformasjon som følge av misligheter ikke blir avdekket, er høyere enn for feilinformasjon som skyldes utilsiktede feil, siden misligheter kan innebære samarbeid, forfalskning, bevisste utelatelser, uriktige fremstillinger eller overstyring av intern kontroll.
- opparbeider vi oss en forståelse av den interne kontroll som er relevant for revisjonen, for å utforme revisjonshandlinger som er hensiktsmessige etter omstendighetene, men ikke for å gi uttrykk for en mening om effektiviteten av selskapets interne kontroll.
- evaluerer vi om de anvendte regnskapsprinsippene er hensiktsmessige og om regnskapestimatene og tilhørende noteopplysninger utarbeidet av ledelsen er rimelige
- konkluderer vi på hensiktsmessigheten av ledelsens bruk av fortsatt drift-forutsetningen ved avleggelsen av årsregnskapet, basert på innhentede revisjonsbevis, og hvorvidt det foreligger vesentlig usikkerhet knyttet til hendelser eller forhold som kan skape tvil av betydning om selskapets evne til fortsatt drift. Dersom vi konkluderer med at det eksisterer vesentlig usikkerhet, kreves det at vi i revisjonsberetningen henleder oppmerksomheten på tilleggsopplysningene i årsregnskapet, eller, dersom slike tilleggsopplysninger ikke er tilstrekkelige, at vi modifierer vår konklusjon om årsregnskapet. Våre konklusjoner er basert på revisjonsbevis innhentet inntil datoen for revisjonsberetningen. Etterfølgende hendelser eller forhold kan imidlertid medføre at selskapet ikke fortsetter driften.
- evaluerer vi den samlede presentasjonen, strukturen og innholdet i årsregnskapet, inkludert tilleggsopplysningene, og hvorvidt årsregnskapet gir uttrykk for de underliggende transaksjonene og hendelsene på en måte som gir et rettviseende bilde.

Vi kommuniserer med styret blant annet om det planlagte omfanget av revisjonen og til hvilken tid revisjonsarbeidet skal utføres. Vi utveksler også informasjon om forhold av betydning som vi har avdekket i løpet av revisjonen, herunder om eventuelle svakheter av betydning i den interne kontrollen.



An instinct for growth™



#### Uttalelse om øvrige lovmessige krav

##### *Konklusjon om registrering og dokumentasjon*

Basert på vår revisjon av årsregnskapet som beskrevet ovenfor, og kontrollhandlinger vi har funnet nødvendig i henhold til internasjonal standard for attestasjonsoppdrag (ISAE) 3000 «Attestasjonsoppdrag som ikke er revisjon eller forenklet revisorkontroll av historisk finansiell informasjon», mener vi at ledelsen har oppfylt sin plikt til å sørge for ordentlig og oversiktlig registrering og dokumentasjon av selskapets regnskapsopplysninger i samsvar med lov og god bokførings-skikk i Norge.

##### *Andre forhold*

Selskapets egenkapital er tapt. Vi viser til note 4 i årsregnskapet for ytterligere informasjon.

Oslo, 30.04.2020  
Grant Thornton Revisjon AS

Frede Baumann  
Statsautorisert revisor  
(elektronisk signert)