



ÅRSREGNSKAPET FOR REGNSKAPSÅRET 2023 - GENERELL INFORMASJON

Enheten

Organisasjonsnummer: 962 999 247
Organisasjonsform: Aksjeselskap
Foretaksnavn: TETO INVEST I AS
Forretningsadresse: Strandgaten 18
4550 FARSUND

Regnskapsår

Årsregnskapets periode: 01.01.2023 - 31.12.2023

Konsern

Morselskap i konsern: Nei

Regnskapsregler

Regler for små foretak benyttet: Ja
Benyttet ved utarbeidelsen av årsregnskapet til selskapet: Regnskapslovens alminnelige regler

Årsregnskapet fastsatt av kompetent organ

Bekreftet av representant for selskapet: G.Y. Gabrielsen
Dato for fastsettelse av årsregnskapet: 28.06.2024

Grunnlag for avgivelse

År 2023: Årsregnskapet er elektronisk innlevert
År 2022: Tall er hentet fra elektronisk innlevert årsregnskap fra 2023

Det er ikke krav til at årsregnskapet m.v. som sendes til Regnskapsregisteret er undertegnet. Kontrollen på at dette er utført ligger hos revisor/enhetens øverste organ. Sikkerheten ivaretas ved at innsender har rolle/rettighet for innsending av årsregnskapet via Altinn, og ved at det bekreftes at årsregnskapet er fastsatt av kompetent organ.

Brønnøysundregistrene, 16.07.2025



Resultatregnskap

Beløp i: NOK	Note	2023	2022
RESULTATREGNSKAP			
Inntekter			
Netto gevinst/-tap ved salg av aksjer	1	512 675	37 206
Sum inntekter		512 675	37 206
Kostnader			
Avskrivning av driftsmidler og immaterielle eiendeler	2	6 373	6 373
Annen driftskostnad		153 321	138 542
Sum kostnader		159 694	144 915
Driftsresultat		352 981	-107 709
Finansinntekter og finanskostnader			
Annen renteinntekt			4
Annen finansinntekt	1	1 111 832	1 054 352
Agio		43 765	42 139
Verdiøkning markedsbaserte omløpsmidler	1	2 928 706	
Sum finansinntekter		4 084 303	1 096 495
Verdireduksjon markedsbaserte omløpsmidler	1		2 697 359
Nedskrivning av andre finansielle anleggsmidler	1		
Rev. tidl. nedskrivning av aksjer og andre verdipapirer	1		-1 000 000
Annen finanskostnad		27	
Sum finanskostnader		27	1 697 359
Netto finans		4 084 276	-600 864
Ordinært resultat før skattekostnad	3	4 437 257	-708 573
Skattekostnad på resultat	3		
Ordinært resultat etter skattekostnad		4 437 257	-708 573
Årsresultat		4 437 257	-708 573
Årsresultat etter minoritetsinteresser		4 437 257	-708 573
Totalresultat		4 437 257	-708 573



Resultatregnskap

Beløp i: NOK	Note	2023	2022
Overføringer og disponeringer			
Avsatt til annen egenkapital		4 437 257	
Overført fra annen egenkapital	4		-708 573
Sum overføringer og disponeringer		4 437 257	-708 573



Balanse

Beløp i: NOK	Note	2023	2022
BALANSE - EIENDELER			
Anleggsmidler			
Immaterielle eiendeler			
Varige driftsmidler			
Driftsløsøre, inventar o.a. utstyr	2	6 373	12 746
Sum varige driftsmidler		6 373	12 746
Finansielle anleggsmidler			
Investeringer i aksjer og andeler	1	53 091 098	53 091 098
Sum finansielle anleggsmidler		53 091 098	53 091 098
Sum anleggsmidler		53 097 471	53 103 844
Omløpsmidler			
Varer			
Fordringer			
Andre kortsiktige fordringer		3 600	3 600
Sum fordringer		3 600	3 600
Investeringer			
Markedsbaserte aksjer	1	20 112 006	16 326 313
Andre markedsbaserte finansielle instrumenter	1		
Sum investeringer		20 112 006	16 326 313
Bankinnskudd, kontanter og lignende			
Bankinnskudd, kontanter o.l.		411 749	854 103
Sum bankinnskudd, kontanter og lignende		411 749	854 103
Sum omløpsmidler		20 527 355	17 184 016
SUM EIENDELER		73 624 826	70 287 860

BALANSE - EGENKAPITAL OG GJELD



Balanse

Beløp i: NOK	Note	2023	2022
Egenkapital			
Innskutt egenkapital			
Aksjekapital	4	39 136 500	39 136 500
Overkurs	4	23 450 100	23 450 100
Sum innskutt egenkapital		62 586 600	62 586 600
Opptjent egenkapital			
Annen egenkapital	4	10 988 976	6 551 719
Sum opptjent egenkapital		10 988 976	6 551 719
Sum egenkapital		73 575 576	69 138 319
Gjeld			
Langsiktig gjeld			
Utsatt skatt	3		
Annen langsiktig gjeld			
Sum langsiktig gjeld		0	0
Kortsiktig gjeld			
Leverandørgjeld		49 250	47 719
Betalbar skatt	3		
Utbytte	4, 5		1 101 823
Sum kortsiktig gjeld		49 250	1 149 541
Sum gjeld		49 250	1 149 541
SUM EGENKAPITAL OG GJELD		73 624 826	70 287 860



Brønnøysundregistrene

ÅRSREGNSKAP FOR REGNSKAPSÅRET 2023 - GENERELL INFORMASJON

Journalnummer: 2024 637674

Enheten

Organisasjonsnummer: 962 999 247
Organisasjonsform: Aksjeselskap
Foretaksnavn: TETO INVEST I AS
Forretningsadresse: Strandgaten 18
4550 FARSUND

Regnskapsår

Årsregnskapets periode: 01.01.2023 - 31.12.2023

Konsern

Morselskap i konsern: Nei

Regnskapsregler

Regler for små foretak benyttet: Ja
Benyttet ved utarbeidelsen av
årsregnskapet til selskapet: Regnskapslovens alminnelige regler

Årsregnskapet fastsatt av kompetent organ

Bekreftet av representant for selskapet: G.Y. Gabrielsen
Dato for fastsettelse av årsregnskapet: 28.06.2024

Grunnlag for avgivelse

År 2023: Årsregnskap er elektronisk innlevert.
År 2022: Tall er hentet fra elektronisk innlevert årsregnskap fra 2023.

Det er ikke krav til at årsregnskapet m.v. som sendes til Regnskapsregisteret er undertegnet. Kontrollen på at dette er utført ligger hos revisor/enhetens øverste organ. Sikkerheten ivaretas ved at innsender har rolle/rettighet for innsending av årsregnskapet via Altinn, og ved at det bekreftes at årsregnskapet er fastsatt av kompetent organ.

Brønnøysundregistrene, 17.07.2024



Organisasjonsnr: 962 999 247
TETO INVEST I AS

RESULTATREGNSKAP

Beløp i: NOK	Note	2023	2022
RESULTATREGNSKAP			
Inntekter			
Netto gevinst/-tap ved salg av aksjer	1	512 675	37 206
Sum inntekter		512 675	37 206
Kostnader			
Avskrivning av driftsmidler og immaterielle eiendeler	2	6 373	6 373
Annen driftskostnad		153 321	138 542
Sum kostnader		159 694	144 915
Driftsresultat		352 981	-107 709
Finansinntekter og finanskostnader			
Annen renteinntekt			4
Annen finansinntekt	1	1 111 832	1 054 352
Agio		43 765	42 139
Verdiøkning markedsbaserte omløpsmidler	1	2 928 706	
Sum finansinntekter		4 084 303	1 096 495
Verdireduksjon markedsbaserte omløpsmidler	1		2 697 359
Nedskrivning av andre finansielle anleggsmidler	1		
Rev. tidl. nedskrivning av aksjer og andre verdipapirer	1		-1 000 000
Annen finanskostnad		27	
Sum finanskostnader		27	1 697 359
Netto finans		4 084 276	-600 864
Ordinært resultat før skattekostnad	3	4 437 257	-708 573
Skattekostnad på resultat	3		
Ordinært resultat etter skattekostnad		4 437 257	-708 573
Årsresultat		4 437 257	-708 573
Årsresultat etter minoritetsinteresser		4 437 257	-708 573
Totalresultat		4 437 257	-708 573



Overføringer og disponeringer			
Avsatt til annen egenkapital		4 437 257	
Overført fra annen egenkapital	4		-708 573
Sum overføringer og disponeringer		4 437 257	-708 573



Organisasjonsnr: 962 999 247
TETO INVEST I AS

BALANSE

Beløp i: NOK	Note	2023	2022
--------------	------	------	------

BALANSE - EIENDELER

Anleggsmidler Immaterielle eiendeler

Varige driftsmidler

Driftsløsøre, inventar o. a. utstyr	2	6 373	12 746
Sum varige driftsmidler		6 373	12 746

Finansielle anleggsmidler

Investeringer i aksjer og andeler	1	53 091 098	53 091 098
Sum finansielle anleggsmidler		53 091 098	53 091 098

Sum anleggsmidler		53 097 471	53 103 844
--------------------------	--	-------------------	-------------------

Omløpsmidler

Varer

Fordringer

Andre kortsiktige fordringer		3 600	3 600
Sum fordringer		3 600	3 600

Investeringer

Markedsbaserte aksjer	1	20 112 006	16 326 313
Andre markedsbaserte finansielle instrumenter	1		
Sum investeringer		20 112 006	16 326 313

Bankinnskudd, kontanter og lignende

Bankinnskudd, kontanter o. l.		411 749	854 103
Sum bankinnskudd, kontanter og lignende		411 749	854 103

Sum omløpsmidler		20 527 355	17 184 016
-------------------------	--	-------------------	-------------------

SUM EIENDELER		73 624 826	70 287 860
----------------------	--	-------------------	-------------------

BALANSE - EGENKAPITAL OG GJELD

Egenkapital

Innskutt egenkapital Aksjekapital	4	39 136 500	39 136 500
--------------------------------------	---	------------	------------



Overkurs	4	23 450 100	23 450 100
Sum innskutt egenkapital		62 586 600	62 586 600
Opptjent egenkapital			
Annen egenkapital	4	10 988 976	6 551 719
Sum opptjent egenkapital		10 988 976	6 551 719
Sum egenkapital		73 575 576	69 138 319
Gjeld			
Langsiktig gjeld			
Utsatt skatt	3		
Annen langsiktig gjeld			
Sum langsiktig gjeld		0	0
Kortsiktig gjeld			
Leverandørgjeld		49 250	47 719
Betalbar skatt	3		
Utbytte	4, 5		1 101 823
Sum kortsiktig gjeld		49 250	1 149 541
Sum gjeld		49 250	1 149 541
SUM EGENKAPITAL OG GJELD		73 624 826	70 287 860



Organisasjonsnr: 962 999 247
TETO INVEST I AS

NOTEOPPLYSNINGER - SELSKAP - alle poster oppgitt i hele tall

Note

Antall årsverk i regnskapsåret
0.00

<u>Sum</u>	<u>Beløp</u>
------------	--------------

<u>Balanseført verdi 31.12.</u>	<u>Varige driftsmidler</u>	<u>Immaterielle eiend.</u>
---------------------------------	----------------------------	----------------------------

Konsernregnskap

Morselskapet sitt navn

Forretningskontor for morselskapet

Begrunnelse for at datterselskap er utelatt fra konsolideringen

<u>Samlet beløp - tilknyttet selskap</u>	<u>Årets</u>	<u>Fjorårets</u>
--	--------------	------------------

<u>Samlet beløp - foretak i samme konsern</u>	<u>Årets</u>	<u>Fjorårets</u>
---	--------------	------------------

<u>Samlet beløp - foretak i samme konsern</u>	<u>Årets</u>	<u>Fjorårets</u>
---	--------------	------------------

<u>Samlet beløp - felles kontrollert virksomhet</u>	<u>Årets</u>	<u>Fjorårets</u>
---	--------------	------------------

<u>Pantstillelse</u>	<u>Beløp</u>
----------------------	--------------

<u>Beholdning av egne aksjer</u>	<u>Antall</u>	<u>Pålydende</u>	<u>Andel av aksjek.</u>
----------------------------------	---------------	------------------	-------------------------



Årsregnskap

2023

for

Teto Invest I AS

**Resultatregnskap**

Teto Invest I AS

Driftsinntekter og driftskostnader	Note	2023	2022
Netto gevinst-tap ved salg av aksjer	1	512 675	37 206
Sum driftsinntekter		512 675	37 206
Avskrivning av driftsmidler og immaterielle eiendeler	2	6 373	6 373
Annens driftskostnad		153 221	138 542
Sum driftskostnader		159 694	144 915
Driftsresultat		352 981	-107 709
Finansinntekter og finanskostnader			
Annens renteinntekt		0	4
Annens finansinntekt	1	1 111 832	1 051 352
Agio		43 765	42 139
Verdiøkning markedsbaserte omløpsmidler	1	2 928 706	0
Verdireduksjon markedsbaserte omløpsmidler	1	0	-2 697 359
Rev. tidl. nedskrivning av aksjer og andre verdipapirer	1	0	1 000 000
Annens finanskostnad		27	0
Resultat av finansposter		4 084 276	-600 864
Resultat før skattekostnad	3	1 437 257	-708 573
Resultat før ekstraordinære poster		4 437 257	-708 573
ARSOVERSKUDD/-ARSUNDERSKUDD		4 437 257	-708 573
Overføringer			
Avsatt til annen egenkapital		4 437 257	0
Overført fra annen egenkapital	4	0	708 573
Sum overføringer		4 437 257	-708 573

Teto Invest I AS

1



Balanse

Teto Invest I AS

EIENDELER	Note	2023	2022
Anleggsmidler			
Varige driftsmidler			
Driftsløsøre, inventar o.a. utstyr	2	6 373	12 746
Sum varige driftsmidler		6 373	12 746
Finansielle driftsmidler			
Investeringer i aksjer og andeler	1	53 091 098	53 091 098
Sum finansielle anleggsmidler		53 091 098	53 091 098
Sum anleggsmidler		53 097 471	53 103 844
Omløpsmidler			
Fordringer			
Andre kortsiktede fordringer		3 600	3 600
Sum fordringer		3 600	3 600
Investeringer			
Markedsbaserte aksjer	1	20 112 006	16 326 313
Sum investeringer		20 112 006	16 326 313
Bankinnskudd, kontanter o.l.		411 749	854 103
Sum omløpsmidler		20 527 355	17 184 016
SUM EIENDELER		73 624 826	70 287 860




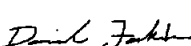
Teto Invest I AS

Side 1



Balanse			
Teto Invest I AS			
EGENKAPITAL OG GJELD	Note	2023	2022
Innskutt egenkapital			
Aksjekapital	4	39 136 500	39 136 500
Overkurs	4	23 450 100	23 450 100
Sum innskutt egenkapital		62 586 600	62 586 600
Opptjent egenkapital			
Annen egenkapital	4	10 988 976	6 551 719
Sum opptjent egenkapital		10 988 976	6 551 719
Sum egenkapital		73 575 576	69 138 319
Gjeld			
Kortsiktig gjeld			
Leverandørgjeld		49 250	47 719
Utbytte	4, 5	0	1 101 823
Sum kortsiktig gjeld		49 250	1 149 541
Sum gjeld		49 250	1 149 541
SUM EGENKAPITAL OG GJELD		73 624 826	70 287 860

Farsund, 28.06 2024
Styret i Teto Invest I AS

 Anette Jakobsen styreleder	 Erling Theodor Jakobsen styremedlem/daglig leder	 Erik Theodor Jakobsen styremedlem
	 Daniel Jakobsen styremedlem	

Teto Invest I AS Side 2



Teto Invest I AS

Noter til regnskapet pr. 31.12.2023

Virksomhet

Selskapet ble stiftet 23.12.91 og har som formål å drive økonomisk virksomhet, herunder deltakelse i norske og utenlandske selskaper. Selskapets forretningsadresse er i Farsund.

Fortsatt drift

I samsvar med regnskapsloven §3-3 bekreftes det at forutsetningen om fortsatt drift er lagt til grunn ved utarbeidelsen av regnskapet.

Vurderingsprinsipper

Investeringer i anleggsaksjer er bokført etter kostmetoden. Nedskrivning foretas dersom virkelig verdi er lavere enn anskaffelseskost og verdifallet ikke forventes å være forbigående. Investering i markedsbaserte aksjer, fond og obligasjoner vurderes til markedsverdi.

Gevinst/tap ved salg av aksjer, samt nedskrivning av aksjer er klassifisert som ordinær inntekt/kostnad da en vesentlig del av selskapets virksomhet består av kjøp og salg av aksjer.

1. Aksjer, andre verdipapirer og andeler

Markedsbaserte aksjer, fond etc.	Kostpris	Markedsverdi
Div. aksjer, fond og grunnfondsbevis	NOK 14.764.211	NOK 20.112.006
	NOK 14.764.211	NOK 20.112.006

Anleggsaksjer:	Kostpris	Bokført verdi
Aksjer i andre selskaper	NOK 55.510.343	NOK 53.091.098
	NOK 55.510.343	NOK 53.091.098

Netto gevinst ved salg av aksjer og andre verdipapirer	NOK	512.675
Inntektsført utbytte fra andre selskaper i 2023	NOK	1.111.832
Inntektsført verdiøkning omløpsaksjer 2023	NOK	2.928.706

2. Driftsmidler

Anskaffelseskost 01.01.23 Kontormaskiner/Datautstyr	NOK	25.492
Tilgang	NOK	0
Avgang	NOK	0
<u>Anskaffelseskost 31.12.23</u>	<u>NOK</u>	<u>25.492</u>

Akk. Avskrivninger 01.01.23 Kontormaskiner/Datautstyr	NOK	12.746
Årets avskrivning	NOK	6.373
<u>Akkumulert avskrivning 31.12.23</u>	<u>NOK</u>	<u>19.119</u>

Bokført verdi 31.12.2023	NOK	6.373
--------------------------	-----	-------

Årets avskrivninger	NOK	6.373
Økonomisk levetid		4 År
Avskrivningsplan		Lineær



3. Skatter

Regnskapsmessig resultat før skatt	NOK	4.437.257
Permanente forskjeller	NOK	66.000
Endring midlertidige forskjeller	NOK	-6.118
Verdiendring markedsbaserte omløpsmidler	NOK	-2.928.706
Regnskapsmessig netto gevinst ved realisasjon av aksjer ol	NOK	-512.675
Skattepliktig gevinst salg aksjer ol.	NOK	282.463
Tilbakeføring av regnskapsmessig inntektsført utbytte	NOK	-1.111.022
Skattepliktig utbytte	NOK	63.978
Tilbakeføring av 3% av skattefrie inntekter etter fritaksmetoden	NOK	31.415
Anvendelse av fremførbart underskudd	NOK	-322.592
Skattemessig resultat 2023	NOK	0
22% skatt (betalbar)	NOK	0
Årets skattekostnad:		
Betalbar skatt	NOK	0
Endring utsatt skatt	NOK	0
For mye avsatt tidligere år	NOK	0
Årets skattekostnad/ (-)inntekt	NOK	0

Utsatt skatt:

Utsatt skatt skyldes forskjeller mellom skattemessige og regnskapsmessige vurderingsprinsipper. Positive midlertidige forskjeller forekommer når de regnskapsmessige vurderinger er høyere enn de skattemessige, mens negative midlertidige forskjeller forekommer når de regnskapsmessige vurderinger er lavere. Netto utsatt skatt balansføres som gjeld, mens man har valgt å ikke balanseføre netto utsatt skattefordel.

	Pr. 31.12.22	Pr. 31.12.23
Driftsmidler	NOK 255	NOK 6.373
Fremførbart underskudd	NOK -2.660.903	NOK -2.338.311
Midlertidige forskjeller 31.12	NOK -2.660.648	NOK -2.331.938
22% utsatt skatt (+) / skattefordel (-)	NOK -585.343	NOK -513.026
Bokført utsatt skattefordel	NOK 0	NOK 0

4. Egenkapital

Aksjekapitalen består av 375.000 A-aksjer a kr. 30,- og 929.550 B-aksjer a kr. 30,-. A-aksjene har utbytterett og stemmerett, mens B-aksjene har utbytterett, men ikke stemmerett.

Aksjene eies av:

Aksjonær	A-aksjer	B-aksjer
Anette Jakobsen – Styrets leder	187.500	59.850
Erling Jakobsen - Styremedlem	187.500	0
Erik Theodor Jakobsen - Styremedlem	0	434.850
Daniel Jakobsen - Styremedlem	0	434.850
Sum	375.000	929.550



Endringer i egenkapitalen:	Aksjekapital A & B - aksjer	Overkurs	Udekket tap/Annen fri EK	Sum egenkapital
Egenkapital pr. 01.01.23	39.136.500	23.450.100	6.551.719	69.138.319
Utbytte 2023			0	0
Resultat 2023			4.437.257	4.437.257
Egenkapital pr. 31.12.23	39.136.500	23.450.100	10.988.976	73.575.576

5. Utbyttegjeld og annen kortsiktig gjeld til aksjonærer

	2023		2022	
Rest utbytte oppgjort vår-23	NOK	0	NOK	1.101.823
Sum utbyttegjeld	NOK	0	NOK	1.101.823

6. Lønnskostnader, antall ansatte, godtgjørelse, lån til ansatte etc.

Selskapet har ingen ansatte og det er ikke utbetalt styregodtgjørelse i 2023.



Deloitte AS
Skolegata 4
Postboks 38
NO-4575 Lyngdal
Norway

+47 38 12 27 45
www.deloitte.no

Til generalforsamlingen i Teto Invest I AS

UAVHENGIG REVISORS BERETNING

Konklusjon

Vi har revidert årsregnskapet for Teto Invest I AS som består av balanse per 31. desember 2023, resultatregnskap for regnskapsåret avsluttet per denne datoen og noter til årsregnskapet, herunder et sammendrag av viktige regnskapsprinsipper.

Etter vår mening

- oppfyller årsregnskapet gjeldende lovkrav, og
- gir årsregnskapet et rettviseende bilde av selskapets finansielle stilling per 31. desember 2023 og av dets resultater for regnskapsåret avsluttet per denne datoen i samsvar med regnskapslovens regler og god regnskapsskikk i Norge.

Grunnlag for konklusjonen

Vi har gjennomført revisjonen i samsvar med International Standards on Auditing (ISA-ene). Våre oppgaver og plikter i henhold til disse standardene er beskrevet nedenfor under *Revisors oppgaver og plikter ved revisjonen av årsregnskapet*. Vi er uavhengige av selskapet i samsvar med kravene i relevante lover og forskrifter i Norge og International Code of Ethics for Professional Accountants (inkludert internasjonale uavhengighetsstandarder) utstedt av International Ethics Standards Board for Accountants (IESBA-reglene), og vi har overholdt våre øvrige etiske forpliktelser i samsvar med disse kravene. Innhentet revisjonsbevis er etter vår vurdering tilstrekkelig og hensiktsmessig som grunnlag for vår konklusjon.

Ledelsens ansvar for årsregnskapet

Styret og daglig leder (ledelsen) er ansvarlige for å utarbeide årsregnskapet og for at det gir et rettviseende bilde i samsvar med regnskapslovens regler og god regnskapsskikk i Norge. Ledelsen er også ansvarlig for slik internkontroll som den finner nødvendig for å kunne utarbeide et årsregnskap som ikke inneholder vesentlig feilinformasjon, verken som følge av misligheter eller utilsiktede feil.

Ved utarbeidelsen av årsregnskapet må ledelsen ta standpunkt til selskapets evne til fortsatt drift og opplyse om forhold av betydning for fortsatt drift. Forutsetningen om fortsatt drift skal legges til grunn for årsregnskapet så lenge det ikke er sannsynlig at virksomheten vil bli avvirket.

Revisors oppgaver og plikter ved revisjonen av årsregnskapet

Vårt mål er å oppnå betryggende sikkerhet for at årsregnskapet som helhet ikke inneholder vesentlig feilinformasjon, verken som følge av misligheter eller utilsiktede feil, og å avgi en revisjonsberetning som inneholder vår konklusjon. Betryggende sikkerhet er en høy grad av sikkerhet, men ingen garanti for at en revisjon utført i samsvar med ISA-ene, alltid vil avdekke vesentlig feilinformasjon. Feilinformasjon kan oppstå som følge av misligheter eller utilsiktede feil. Feilinformasjon er å anse som vesentlig dersom den enkeltvis eller samlet med rimelighet kan forventes å påvirke de økonomiske beslutningene som brukerne foretar på grunnlag av årsregnskapet.

Som del av en revisjon i samsvar med ISA-ene, utøver vi profesjonelt skjønn og utviser profesjonell skepsis gjennom hele revisjonen. I tillegg:

- identifiserer og vurderer vi risikoen for vesentlig feilinformasjon i årsregnskapet, enten det skyldes misligheter eller utilsiktede feil. Vi utformer og gjennomfører revisjonshandlinger for å håndtere slike risikoen, og innhenter revisjonsbevis som er tilstrekkelig og hensiktsmessig som grunnlag for vår konklusjon.

Deloitte AS and Deloitte Advokatfirma AS are the Norwegian affiliates of Deloitte NBL, a member firm of Deloitte Touche Tohmatsu Limited, a UK private company limited by guarantee ("DTTL"). DTTL and each of its member firms is a legally separate and independent entity. DTTL and Deloitte NBL do not provide services to clients. Please see www.deloitte.com/norway to learn more about our global network of member firms.

Regnskapsfører og revisjonsberetning
Medlemmer av Den norske Revisorsforening
Oppnådd i samsvar med § 382 i LO 1997

Deloitte Norway conducts business through two legally separate and independent limited liability companies: Deloitte AS, providing audit, consulting, financial advisory and risk management services, and Deloitte Advokatfirma AS, providing tax and legal services.



Deloitte.

Uavhengig revisors beretning
Teto Invest I AS

Risikoen for at vesentlig feilinformasjon som følge av misligheter ikke blir avdekket, er høyere enn for feilinformasjon som skyldes utilsiktede feil, siden misligheter kan innebære samarbeid, forfalskning, bevisste utelatelser, uriktige fremstillinger eller overstyring av internkontroll.

- opparbeider vi oss en forståelse av intern kontroll som er relevant for revisjonen, for å utforme revisjonshandlinger som er hensiktsmessige etter omstendighetene, men ikke for å gi uttrykk for en mening om effektiviteten av selskapets interne kontroll.
- evaluerer vi om de anvendte regnskapsprinsippene er hensiktsmessige og om regnskapsestimater og tilhørende noteopplysninger utarbeidet av ledelsen er rimelige.
- konkluderer vi på om ledelsens bruk av fortsatt drift-forutsetningen er hensiktsmessig, og, basert på innhentede revisjonsbevis, hvorvidt det foreligger vesentlig usikkerhet knyttet til hendelser eller forhold som kan skape tvil av betydning om selskapets evne til fortsatt drift. Dersom vi konkluderer med at det eksisterer vesentlig usikkerhet, kreves det at vi i revisjonsberetningen henleder oppmerksomheten på tilleggsopplysningene i årsregnskapet, eller, dersom slike tilleggsopplysninger ikke er tilstrekkelige, at vi modifierer vår konklusjon. Våre konklusjoner er basert på revisjonsbevis innhentet frem til datoen for revisjonsberetningen. Etterfølgende hendelser eller forhold kan imidlertid medføre at selskapet ikke kan fortsette driften.
- evaluerer vi den samlede presentasjonen, strukturen og innholdet i årsregnskapet, inkludert tilleggsopplysningene, og hvorvidt årsregnskapet gir uttrykk for de underliggende transaksjonene og hendelsene på en måte som gir et rettviseende bilde.

Vi kommuniserer med styret blant annet om det planlagte innholdet i og tidspunkt for revisjonsarbeidet og eventuelle vesentlige funn i revisjonen, herunder vesentlige svakheter i intern kontroll som vi avdekker gjennom revisjonen.

Lyngdal, 28. juni 2024
Deloitte AS

Helge Ege
statsautorisert revisor
(elektronisk signert)



Teto Invest I AS Uavhengig revisors beretning

Name

Ege, Helge

Date

2024-06-28

Identification

 **bankID** Ege, Helge



This document contains electronic signatures using EU-compliant PAdES - PDF
Advanced Electronic Signatures (Regulation (EU) No 910/2014 (eIDAS))