



ÅRSREGNSKAPET FOR REGNSKAPSÅRET 2024 - GENERELL INFORMASJON

Enheten

Organisasjonsnummer:	932 241 277
Organisasjonsform:	Aksjeselskap
Foretaksnavn:	GREEN H BODØ AS
Forretningsadresse:	Pilestredet 8 0180 OSLO

Regnskapsår

Årsregnskapets periode:	01.01.2024 - 31.12.2024
-------------------------	-------------------------

Konsern

Morselskap i konsern:	Ja
Konsernregnskap lagt ved:	Nei

Regnskapsregler

Regler for små foretak benyttet:	Ja
Benyttet ved utarbeidelsen av årsregnskapet til selskapet:	Regnskapslovens alminnelige regler

Årsregnskapet fastsatt av kompetent organ

Bekreftet av representant for selskapet:	Morten Solberg Watle
Dato for fastsettelse av årsregnskapet:	25.04.2025

Grunnlag for avgivelse

År 2024: Årsregnskapet er elektronisk innlevert
År 2023: Tall er hentet fra elektronisk innlevert årsregnskap fra 2024

Det er ikke krav til at årsregnskapet m.v. som sendes til Regnskapsregisteret er undertegnet. Kontrollen på at dette er utført ligger hos revisor/enhetens øverste organ. Sikkerheten ivaretas ved at innsender har rolle/rettighet for innsending av årsregnskapet via Altinn, og ved at det bekreftes at årsregnskapet er fastsatt av kompetent organ.

Brønnøysundregistrene, 09.07.2025



Resultatregnskap

Beløp i: NOK	Note	2024	2023
RESULTATREGNSKAP			
Kostnader			
Raw materials and consumables used			551 654
Other expenses		4 943 181	292 139
Sum kostnader		4 943 181	843 794
Driftsresultat		-4 943 181	-843 794
Finansinntekter og finanskostnader			
Annen renteinntekt		785 280	
Other financial income		32 227	
Sum finansinntekter		817 507	
Annen rentekostnad		529 006	373 101
Other financial expenses		57 587	
Sum finanskostnader		586 593	373 101
Netto finans		230 915	-373 101
Resultat før skattekostnad		-4 712 266	-1 216 894
Tax expense	2		
Årsresultat	3	-4 712 266	-1 216 894
Årsresultat etter minoritetsinteresser		-4 712 266	-1 216 894
Totalresultat		-4 712 266	-1 216 894
Overføringer og disponeringer			
Udekket tap		-4 712 266	-1 216 894
Sum overføringer og disponeringer		-4 712 266	-1 216 894



Balanse

Beløp i: NOK	Note	2024	2023
BALANSE - EIENDELER			
Anleggsmidler			
Immaterielle eiendeler			
Varige driftsmidler			
Building assets		39 014 206	1 229 615
Assets under construction		54 030 448	25 911 066
Sum varige driftsmidler	4	93 044 654	27 140 681
Finansielle anleggsmidler			
Investering i datterselskap	5	20 150 087	20 150 087
Investering i annet foretak i samme konsern	5		
Sum finansielle anleggsmidler		20 150 087	20 150 087
Sum anleggsmidler		113 194 741	47 290 768
Omløpsmidler			
Varer			
Fordringer			
Accounts receivables		284 711	
Other short-term receivables		12 345 016	
Konsernfordringer		42 730 341	
Sum fordringer		55 360 068	
Investeringer			
Aksjer og andeler i foretak i samme konsern	5		
Bankinnskudd, kontanter og lignende			
Cash and cash equivalents		64 152 184	
Sum bankinnskudd, kontanter og lignende		64 152 184	
Sum omløpsmidler		119 512 252	0
SUM EIENDELER		232 706 994	47 290 768



Balanse

Beløp i: NOK	Note	2024	2023
BALANSE - EGENKAPITAL OG GJELD			
Egenkapital			
Innskutt egenkapital			
Share capital		66 688	64 604
Overkurs		86 897 264	20 399 348
Sum innskutt egenkapital		86 963 952	20 463 952
Opptjent egenkapital			
Udekket tap		5 929 160	1 216 894
Sum opptjent egenkapital		-5 929 160	-1 216 894
Sum egenkapital	3	81 034 792	19 247 058
Gjeld			
Langsiktig gjeld			
Annen langsiktig gjeld			
Langsiktig konserngjeld		116 014 375	
Other non-current liabilities			100
Sum annen langsiktig gjeld	6	116 014 375	100
Sum langsiktig gjeld		116 014 375	100
Kortsiktig gjeld			
Leverandørgjeld		30 782 707	2 051 655
Kortsiktig konserngjeld	6	3 787 176	22 968 327
Other current liabilities		1 087 944	3 023 628
Sum kortsiktig gjeld		35 657 827	28 043 610
Sum gjeld		151 672 202	28 043 710
SUM EGENKAPITAL OG GJELD		232 706 994	47 290 768



Brønnøysundregistrene

ÅRSREGNSKAP FOR REGNSKAPSÅRET 2024 - GENERELL INFORMASJON

Journalnummer: 2025 645390

Enheten

Organisasjonsnummer: 932 241 277
Organisasjonsform: Aksjeselskap
Foretaksnavn: GREEN H BODØ AS
Forretningsadresse: Pilestredet 8
0180 OSLO

Regnskapsår

Årsregnskapets periode: 01.01.2024 - 31.12.2024

Konsern

Morselskap i konsern: Ja
Konsernregnskap lagt ved: Nei

Regnskapsregler

Regler for små foretak benyttet: Ja
Benyttet ved utarbeidelsen av
årsregnskapet til selskapet: Regnskapslovens alminnelige regler

Årsregnskapet fastsatt av kompetent organ

Bekreftet av representant for selskapet: Morten Solberg Watle
Dato for fastsettelse av årsregnskapet: 25.04.2025

Revisjon

Årsregnskapet er utarbeidet av ekstern
autorisert regnskapsfører: Ja
Ekstern autorisert regnskapsfører har i
løpet av regnskapsåret bistått ved den
løpende regnskapsføringen eller utført
andre tjenester for selskapet enn å
utarbeide årsregnskapet: Ja

Grunnlag for avgivelse

År 2024: Årsregnskap er elektronisk innlevert.
År 2023: Tall er hentet fra elektronisk innlevert årsregnskap fra 2024.

Det er ikke krav til at årsregnskapet m.v. som sendes til Regnskapsregisteret er undertegnet. Kontrollen på at dette er utført ligger hos revisor/enhetens øverste organ. Sikkerheten ivaretas ved at innsender har rolle/rettighet for innsending av årsregnskapet via Altinn, og ved at det bekreftes at årsregnskapet er fastsatt av kompetent organ.

Brønnøysundregistrene, 08.07.2025

Brønnøysundregistrene
Postadresse: Postboks 900, 8910 Brønnøysund
Telefon: 75 00 75 00
E-post: firmapost@brreg.no Internett: www.brreg.no
Organisasjonsnummer: 974 760 673



Organisasjonsnr: 932 241 277
GREEN H BODØ AS

RESULTATREGNSKAP

Beløp i: NOK	Note	2024	2023
RESULTATREGNSKAP			
Kostnader			
Raw materials and consumables used			551 654
Other expenses		4 943 181	292 139
Sum kostnader		4 943 181	843 794
Driftsresultat		-4 943 181	-843 794
Finansinntekter og finanskostnader			
Annen renteinntekt		785 280	
Other financial income		32 227	
Sum finansinntekter		817 507	
Annen rentekostnad		529 006	373 101
Other financial expenses		57 587	
Sum finanskostnader		586 593	373 101
Netto finans		230 915	-373 101
Resultat før skattekostnad		-4 712 266	-1 216 894
Tax expense	2		
Årsresultat	3	-4 712 266	-1 216 894
Årsresultat etter minoritetsinteresser		-4 712 266	-1 216 894
Totalresultat		-4 712 266	-1 216 894
Overføringer og disponeringer			
Udekket tap		-4 712 266	-1 216 894
Sum overføringer og disponeringer		-4 712 266	-1 216 894



Organisasjonsnr: 932 241 277
GREEN H BODØ AS

BALANSE

Beløp i: NOK	Note	2024	2023
--------------	------	------	------

BALANSE - EIENDELER

Anleggsmidler Immaterielle eiendeler

Varige driftsmidler

Building assets		39 014 206	1 229 615
Assets under construction		54 030 448	25 911 066
Sum varige driftsmidler	4	93 044 654	27 140 681

Finansielle anleggsmidler

Investering i datterselskap	5	20 150 087	20 150 087
Investering i annet foretak i samme konsern	5		
Sum finansielle anleggsmidler		20 150 087	20 150 087

Sum anleggsmidler		113 194 741	47 290 768
--------------------------	--	--------------------	-------------------

Omløpsmidler

Varer

Fordringer

Accounts receivables		284 711	
Other short-term receivables		12 345 016	
Konsernfordringer		42 730 341	
Sum fordringer		55 360 068	

Investeringer

Aksjer og andeler i foretak i samme konsern	5		
---	---	--	--

Bankinnskudd, kontanter og lignende

Cash and cash equivalents		64 152 184	
Sum bankinnskudd, kontanter og lignende		64 152 184	

Sum omløpsmidler		119 512 252	0
-------------------------	--	--------------------	----------

SUM EIENDELER		232 706 994	47 290 768
----------------------	--	--------------------	-------------------

BALANSE - EGENKAPITAL OG GJELD

Egenkapital

Innskutt egenkapital			
Share capital		66 688	64 604



Overkurs		86 897 264	20 399 348
Sum innskutt egenkapital		86 963 952	20 463 952
Opptjent egenkapital			
Udekket tap		5 929 160	1 216 894
Sum opptjent egenkapital		-5 929 160	-1 216 894
Sum egenkapital	3	81 034 792	19 247 058
Gjeld			
Langsiktig gjeld			
Annen langsiktig gjeld			
Langsiktig konserngjeld		116 014 375	
Other non-current liabilities			100
Sum annen langsiktig gjeld	6	116 014 375	100
Sum langsiktig gjeld		116 014 375	100
Kortsiktig gjeld			
Leverandørgjeld		30 782 707	2 051 655
Kortsiktig konserngjeld	6	3 787 176	22 968 327
Other current liabilities		1 087 944	3 023 628
Sum kortsiktig gjeld		35 657 827	28 043 610
Sum gjeld		151 672 202	28 043 710
SUM EGENKAPITAL OG GJELD		232 706 994	47 290 768



Organisasjonsnr: 932 241 277
GREEN H BODØ AS

NOTEOPPLYSNINGER - SELSKAP - alle poster oppgitt i hele tall

Note

Antall årsverk i regnskapsåret
0.00

Sum Beløp

Balanseført verdi 31.12. Varige driftsmidler Immaterielle eiend.

Konsernregnskap

Morselskapet sitt navn

Forretningskontor for morselskapet

Begrunnelse for at datterselskap er utelatt fra konsolideringen

Samlet beløp - tilknyttet selskap Årets Fjorårets

Samlet beløp - foretak i samme konsern Årets Fjorårets

Samlet beløp - foretak i samme konsern Årets Fjorårets

Samlet beløp - felles kontrollert virksomhet Årets Fjorårets

Pantstillelse Beløp

Beholdning av egne aksjer Antall Pålydende Andel av aksjek.



Skatteetaten

Vår dato 31.10.2024	Din/Deres dato	Saksbehandler Negat Idris
800 80 000 Skatteetaten.no	Din/Deres referanse	Telefon 40 92 20 43
Org.nr 974761076	Vår referanse 2024/5457610	Postadresse Postboks 9200 Grønland 0134 OSLO

GREEN H BODØ AS
Att.Marte Nordstrand Sjuve
Parkveien 33B
0258 OSLO
Norge

Tillatelse til å utarbeide årsregnskap og årsberetning på engelsk for Green H Bodø AS, org.nr. 932 241 277

Vi viser til deres brev av 22. oktober 2024 der det søkes om dispensasjon fra kravet til å utarbeide årsregnskap og årsberetning på norsk for Green H Bodø AS.

Skattekontoret gir på bakgrunn av en konkret helhetsvurdering Green H Bodø AS dispensasjon fra kravet til å utarbeide årsregnskap og årsberetning på norsk, jf. regnskapsloven § 3-4 tredje ledd. Dispensasjonen gjelder så lenge opplysningene som danner grunnlaget for vedtaket ikke endres vesentlig.

Kopi av dette brevet må sendes til Regnskapsregisteret i Brønnøysund sammen med årsregnskapet. Den regnskapspliktige må selv dokumentere ved dette brev at tillatelse er gitt.

Bakgrunn

Green H Bodø AS har norske og utenlandske profesjonelle eiere. Selskapet utvikler industrigasser som er ment å erstatte tradisjonelt drivstoff, med et hovedfokus på offshore, shipping og transportsektoren der bransjespråk er engelsk. Et av styremedlemmene i selskapet er utenlandsk.

Skattekontorets vurdering

Etter regnskapsloven § 3-4 tredje ledd skal "årsregnskapet og årsberetningen [...] være på norsk. Departementet kan ved [...] enkeltvedtak bestemme at årsregnskapet og/eller årsberetningen kan være på et annet språk."

I Ot. prp. nr. 42 (1997-1998) Om lov om årsregnskap mv., er det uttalt følgende om regnskapslovens formål, jf. pkt. 1.1:

"Regjeringen har som siktemål at regnskapsloven skal bidra til informative regnskaper for ulike grupper av regnskapsbrukere. Regnskapsbrukerne er dels investorer og kreditorer som tilfører kapital til foretakene, og dels andre grupper som har interesse av å vite hvordan foretaket drives, f.eks. de ansatte og



lokalsamfunnet. Informasjonen til kapitalmarkedet skal gi grunnlag for riktig prising av finansielle objekter. Riktig prisdannelse på aksjer er en forutsetning for at ressursbruken i samfunnsøkonomien skal bli best mulig. Gode regnskaper vil også gjøre det vanskeligere for markedsdeltakere å ta ut spekulasjonsgevinster med basis i skjevt fordelt informasjon.”

Det fremgår således at et av hovedformålene med regnskapsloven er å bidra til “informative regnskaper for ulike grupper av regnskapsbrukere”. Regnskapsbrukere vil omfatte, jf. uttalelsen i proposisjonen, blant andre investorer, kreditorer, ansatte og lokalsamfunnet.

Det er etter skattekontorets vurdering derfor avgjørende ved vurdering av om dispensasjon fra kravet til å utarbeide årsregnskap og/eller årsberetning på norsk kan gis, at det ikke foreligger mulige brukere av regnskapsinformasjon som blir vesentlig berørt negativt ved en eventuell dispensasjon.

Det er særlig hensynet til brukerne av regnskapsinformasjon som skal vurderes ved en dispensasjonssøknad. I denne vurderingen har skattekontoret lagt særlig vekt på at selskapet har norske og utenlandske profesjonelle eiere. Videre er det vektlagt at selskapet driver virksomhet i en internasjonal bransje der alle sentrale aktører behersker og benytter engelsk.

Vennligst oppgi vår referanse ved henvendelse i saken.

Med hilsen

Negat Idris
Skatteetaten

Dokumentet er elektronisk godkjent og har derfor ikke håndskrevne signaturer.



Statsautoriserte revisorer
Ernst & Young AS

Stortorvet 7, 0155 Oslo
Postboks 1156 Sentrum, 0107 Oslo

Foretaksregisteret: NO 976 389 387 MVA
Tlf: +47 24 00 24 00

www.ey.no
Medlemmer av Den norske Revisorforening

To the General Meeting in Green H Bodø AS

INDEPENDENT AUDITOR'S REPORT

Opinion

We have audited the financial statements of Green H Bodø AS (the Company), which comprise the balance sheet as at 31 December 2024 and the income statement for the year then ended and notes to the financial statements, including a summary of significant accounting policies.

In our opinion

- the financial statements comply with applicable statutory requirements, and
- the financial statements give a true and fair view of the financial position of the Company as at 31 December 2024 and its financial performance for the year then ended in accordance with the Norwegian Accounting Act and accounting standards and practices generally accepted in Norway.

Basis for opinion

We conducted our audit in accordance with International Standards on Auditing (ISAs). Our responsibilities under those standards are further described in the *Auditor's responsibilities for the audit of the financial statements* section of our report. We are independent of the Company in accordance with the requirements of the relevant laws and regulations in Norway and the International Ethics Standards Board for Accountants' *International Code of Ethics for Professional Accountants (including International Independence Standards)* (the IESBA Code), and we have fulfilled our other ethical responsibilities in accordance with these requirements. We believe that the audit evidence we have obtained is sufficient and appropriate to provide a basis for our opinion.

Responsibilities of management for the financial statements

Management is responsible for the preparation of the financial statements that give a true and fair view in accordance with the Norwegian Accounting Act and accounting standards and practices generally accepted in Norway, and for such internal control as management determines is necessary to enable the preparation of financial statements that are free from material misstatement, whether due to fraud or error.

In preparing the financial statements, management is responsible for assessing the Company's ability to continue as a going concern, disclosing, as applicable, matters related to going concern and using the going concern basis of accounting unless management either intends to liquidate the Company or to cease operations, or has no realistic alternative but to do so.

Auditor's responsibilities for the audit of the financial statements

Our objectives are to obtain reasonable assurance about whether the financial statements as a whole are free from material misstatement, whether due to fraud or error, and to issue an auditor's report that includes our opinion. Reasonable assurance is a high level of assurance, but is not a guarantee that an audit conducted in accordance with ISAs will always detect a material misstatement when it exists.

Misstatements can arise from fraud or error and are considered material if, individually or in the aggregate, they could reasonably be expected to influence the economic decisions of users taken on the basis of these financial statements.



**Shape the future
with confidence**

As part of an audit in accordance with ISAs, we exercise professional judgment and maintain professional scepticism throughout the audit. We also:

- Identify and assess the risks of material misstatement of the financial statements, whether due to fraud or error, design and perform audit procedures responsive to those risks, and obtain audit evidence that is sufficient and appropriate to provide a basis for our opinion. The risk of not detecting a material misstatement resulting from fraud is higher than for one resulting from error, as fraud may involve collusion, forgery, intentional omissions, misrepresentations, or the override of internal control.
- Obtain an understanding of internal control relevant to the audit in order to design audit procedures that are appropriate in the circumstances, but not for the purpose of expressing an opinion on the effectiveness of the Company's internal control.
- Evaluate the appropriateness of accounting policies used and the reasonableness of accounting estimates and related disclosures made by management.
- Conclude on the appropriateness of management's use of the going concern basis of accounting and, based on the audit evidence obtained, whether a material uncertainty exists related to events or conditions that may cast significant doubt on the Company's ability to continue as a going concern. If we conclude that a material uncertainty exists, we are required to draw attention in our auditor's report to the related disclosures in the financial statements or, if such disclosures are inadequate, to modify our opinion. Our conclusions are based on the audit evidence obtained up to the date of our auditor's report. However, future events or conditions may cause the Company to cease to continue as a going concern.
- Evaluate the overall presentation, structure and content of the financial statements, including the disclosures, and whether the financial statements represent the underlying transactions and events in a manner that achieves fair presentation.

We communicate with the board of directors regarding, among other matters, the planned scope and timing of the audit and significant audit findings, including any significant deficiencies in internal control that we identify during our audit.

Oslo, 25 April 2025
ERNST & YOUNG AS

The auditor's report is signed electronically

Trond Stian Nytteit
State Authorised Public Accountant (Norway)

Penneo Dokumentnøkkel: CC2DZ-Z1CN6-DFT7U-RA61U-S29CI-PFCGD



PENNEO

Signaturene i dette dokumentet er juridisk bindende. Dokument signert med "Penneo™ - sikker digital signatur". De signerende parter sin identitet er registrert, og er listet nedenfor.

"Med min signatur bekrefter jeg alle datoer og innholdet i dette dokument."

Nytveit, Trond Stian

Statsautorisert revisor

På vegne av: Ernst & Young AS

Serienummer: no_bankid:9578-5998-4-802147

IP: 147.161.xxx.xxx

2025-04-25 13:49:48 UTC



Penneo Dokumentnøkkel: CC2DZ-Z1CN6-DF17U-RA61U-S29C1-PFCGD

Dette dokumentet er signert digitalt via [Penneo.com](https://penneo.com). De signerte dataene er validert ved hjelp av den matematiske hashverdien av det originale dokumentet. All kryptografisk bevisføring er innebygd i denne PDF-en for fremtidig validering.

Dette dokumentet er forseglest med et kvalifisert elektronisk segl ved bruk av et sertifikat og et tidsstempel fra en kvalifisert tilstjenesteleverandør.

Slik kan du bekrefte at dokumentet er originalt

Når du åpner dokumentet i Adobe Reader, kan du se at det er sertifisert av **Penneo A/S**. Dette beviser at innholdet i dokumentet ikke har blitt endret siden tidspunktet for signeringen. Bevis for de individuelle signatørens digitale signaturer er vedlagt dokumentet.

Du kan bekrefte de kryptografiske bevisene ved hjelp av Penneos validator, <https://penneo.com/validator>, eller andre valideringsverktøy for digitale signaturer.



DocuSign Envelope ID: 91F2E749-EEDF-47DC-BD15-AC2EF55E63A0

Annual Financial Statements 2024

Green H Bodø AS

Statement of profit and loss
Balance sheet
Notes

Org.no.: 932 241 277



Docusign Envelope ID: 91F2E749-EEDF-47DC-BD15-AC2EF55E63A0

Statement of Profit and Loss

Green H Bodø AS

Operating income and operating expenses	Note	2024	2023
Raw materials and consumables used		0	551 654
Other expenses		4 943 181	292 139
Total expenses		4 943 181	843 794
Operating profit/loss		-4 943 181	-843 794
Financial income and expenses			
Other interest income		785 280	0
Other financial income		32 227	0
Other interest expenses		529 006	373 101
Other financial expenses		57 587	0
Net financial items		230 915	-373 101
Result before tax		-4 712 266	-1 216 894
Tax expense	2	0	0
Result for the year	3	-4 712 266	-1 216 894
Allocation of result for the year			
Loss carryforward		4 712 266	1 216 894
Total brought forward		-4 712 266	-1 216 894



DocuSign Envelope ID: 91F2E749-EEDF-47DC-BD15-AC2EF55E63A0

Balance Sheet Green H Bodø AS

Assets	Note	2024	2023
Non-current assets			
<i>Property, plant and equipment</i>			
Building assets		39 014 206	1 229 615
Assets under construction		54 030 448	25 911 066
Total property, plant and equipment	4	<u>93 044 654</u>	<u>27 140 681</u>
<i>Non-current financial assets</i>			
Investments in subsidiaries	5	20 150 087	20 150 087
Total non-current financial assets		<u>20 150 087</u>	<u>20 150 087</u>
Total non-current assets		<u>113 194 741</u>	<u>47 290 768</u>
Current assets			
Accounts receivables		284 711	0
Other short-term receivables		12 345 016	0
Receivables from group companies		42 730 341	0
Total receivables		<u>55 360 068</u>	<u>0</u>
Cash and cash equivalents		64 152 184	0
Total bank deposits, cash and cash equivalents		<u>64 152 184</u>	<u>0</u>
Total current assets		<u>119 512 252</u>	<u>0</u>
Total assets		<u>232 706 994</u>	<u>47 290 768</u>




DocuSign Envelope ID: 91F2E749-EEDF-47DC-BD15-AC2EF55E63A0

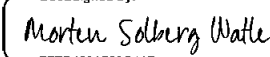
Balance Sheet Green H Bodø AS


Equity and liabilities	Note	2024	2023
Equity			
<i>Paid in equity</i>			
Share capital		66 688	64 604
Share premium		86 897 264	20 399 348
Total paid-up equity		86 963 952	20 463 952
<i>Retained earnings</i>			
Uncovered loss		-5 929 160	-1 216 894
Total retained earnings		-5 929 160	-1 216 894
Total equity	3	81 034 792	19 247 058
Liabilities			
<i>Other non-current liabilities</i>			
Liabilities to group companies		116 014 375	0
Other non-current liabilities		0	100
Total non-current liabilities	6	116 014 375	100
<i>Current liabilities</i>			
Trade payables		30 782 707	2 051 655
Liabilities to group companies	6	3 787 176	22 968 327
Other current liabilities		1 087 944	3 023 628
Total current liabilities		35 657 827	28 043 610
Total liabilities		151 672 202	28 043 710
Total equity and liabilities		232 706 994	47 290 768

23.04.2025

The board of Green H Bodø AS

DocuSigned by:

C25ADB9215EE4B4...
Roman Rosskøthen
Member of the board

DocuSigned by:

7FED152A729C41F...
Morten Solberg Watle
Chairman of the board

Signiert von:

AF9F89344372411...
Holger Matthiesen
Member of the board

Signed by:

21953319EDC84F0...
Petter Olsen Bertheussen
General Manager



DocuSign Envelope ID: 91F2E749-EEDF-47DC-BD15-AC2EF55E63A0

Accounting principles

The annual accounts have been prepared in accordance with the Norwegian Accounting Act (Regnskapsloven) and generally accepted accounting principles (GRS).

The assumption of continued operation has been used as a basis in the preparation of the financial statement.

Use of estimates

The preparation of accounts in accordance with the Norwegian Accounting Act requires the use of estimates. It also requires Company management to exercise judgement in applying the Company's accounting policies. The areas where significant judgements and estimates have been made in preparing the financial statements and their effect are disclosed in the notes.

Revenue

Income from sale of goods and services are recognised at fair value, net after deduction of VAT, returns, discounts and reductions.

Revenue from sale for services

Revenues for services are recognised when the services are performed and the Company has a right to payment for performed.

Government grants

Government grants are recognized when there is reasonable assurance that the entity will comply with the conditions attaching to it, and that the grants will be received. A grant relating to income may be reported separately as 'other income' or deducted from the related expense in financial statements.

Classification and assessment of balance sheet items

Assets intended for long-term ownership or use are classified as fixed assets. Fixed assets are measured at acquisition cost. Current assets and short-term liabilities generally include items due for payment within one year after the balance sheet date, as well as items related to the operating cycle. Current assets are measured at the lower of acquisition cost and estimated fair value.

Receivables are classified as current assets if they are due for repayment within one year. The same criteria apply to liabilities. However, the first-year installments of long-term receivables and long-term debt are not classified as current assets or short-term liabilities.

Certain items are assessed according to other principles. These specific items are addressed below.

Property, plant and equipment

Property, plant and equipment are capitalised and depreciated linearly down to the residual value over the expected useful economic life of the assets. When the depreciation plan is changed, the effect is distributed over the remaining depreciation period. Maintenance of operating equipment is expensed on an ongoing basis. Upgrades or improvements are added to the acquisition cost of the asset and depreciated in line with the asset. The difference between maintenance and upgrade/improvement is assessed based on the condition of the asset when purchased. Plots and land are not depreciated.

Investments in other companies

The cost method is applied for investments in other companies. The acquisition cost increases when funds are provided through capital expansion or when group contributions are given to subsidiaries. Received distributions are generally recognized as income. Dividends/group contributions from subsidiaries are recognized in the same year as the subsidiary allocates the amount. Dividends from other companies are recognized as financial income when the dividend is approved.

Investments are written down to fair value if the impairment is not temporary.

Impairment of non-financial assets

If there are indications that the carrying amount of a non-financial asset exceeds its fair value, an impairment test is performed. The test is conducted at the lowest level of non-financial assets that generate independent cash flows. If the carrying amount exceeds both the sales value and the recoverable amount, an impairment is made to the higher of the sales value and the recoverable amount.

The recoverable amount is the higher of net sales value and utility value. The utility value is the present value of future cash flows related to the asset.

Previous impairments, except for goodwill impairment, are reversed if the basis for the impairment no longer exists.



DocuSign Envelope ID: 91F2E749-EEDF-47DC-BD15-AC2EF55E63A0

Tax

The tax expense in the income statement includes both payable tax for the period and changes in deferred tax. Deferred tax is calculated at 22% based on the temporary differences between accounting and tax values, as well as any tax losses carried forward at the end of the fiscal year.

Tax-increasing and tax-reducing temporary differences that reverse or may reverse in the same period are offset and presented net. Deferred tax on excess values related to the acquisition of subsidiaries is not offset.

According to generally accepted accounting principles for small enterprises, deferred tax assets are not recognized in the balance sheet. Recognition of deferred tax assets on net deductible differences that are not offset and tax losses carried forward is based on expected future earnings. Deferred tax assets that can be capitalized and deferred tax are presented net in the balance sheet.

Note 1 Employee benefits expense

The company did not have any employees during the financial year.

No loans/sureties has been granted to members of the board or to members of other administrative, management or control bodies.

Note 2 Tax

This year's tax expense	2024	2023
Entered tax on ordinary profit/loss:		
Payable tax	0	0
Changes in deferred tax assets	0	0
Tax expense on ordinary profit/loss	0	0
Taxable income:		
Result before tax	-4 712 266	-1 216 894
Permanent differences	-8 500 000	-1 500 000
Taxable income	-13 212 266	-2 716 894
Payable tax in the balance:		
Payable tax on this year's result	0	0
Total payable tax in the balance	0	0

The tax effect of temporary differences and loss for to be carried forward that has formed the basis for deferred tax and deferred tax advantages, specified on type of temporary differences

	2024	2023	Difference
Accumulated loss to be brought forward	-15 929 160	-2 716 894	13 212 266
Not included in the deferred tax calculation	15 929 160	2 716 894	-13 212 266
Deferred tax assets (22 %)	0	0	0

Deferred tax not included in the balance sheet.



DocuSign Envelope ID: 91F2E749-EEDF-47DC-BD15-AC2EF55E63A0

Note 3 Changes in equity

	Share capital	Share premium	Other paid-in equity capital	Other equity capital	Total equity capital
Pr. 31.12.2023	64 604	20 399 348	0	-1 216 894	19 247 058
Result of the year				-4 712 266	-4 712 266
Group contributions received	2 084	66 497 916	0		66 500 000
Pr 31.12.2024	66 688	86 897 264	0	-5 929 160	81 034 792

Note 4 Property, plant and equipment

	Property, plant and equipment	Total
Purchase cost as of 01.01.24	27 140 681	27 140 681
Additions	65 903 974	65 903 974
Acquisition cost 31.12.24	93 044 654	93 044 654
Depreciation and write-downs as at 01.01.2024	0	0
Depreciation for the year	0	0
Depreciation and write-downs as at 31.12.2024	0	0
Book value 01.01.2024	27 140 681	27 140 681
Additions in the year	65 903 974	65 903 974
The year's depreciation and write-downs	0	0
Book value 31.12.2024	93 044 654	93 044 654

Useful lifetime
Depreciation method

Assets are in development stage. No depreciation has been made on these assets in 2024.

Note 5 Subsidiaries

	Municipality	Owner share	Purchase cost	Share capital	Profit/Loss
Langstranda Næringseiendom AS	Oslo	100%	20 150 087	5 683 212	-727 004
Sum			20 150 087	5 683 212	-727 004

Note 6 Intercompany balances

	Parent company		Associated company		Total	
Debt:	2024	2023	2024	2023	2024	2023
Long term debt	92 811 500	0	23 202 875		116 014 375	0
Current liabilities to group companies			3 787 176		3 787 176	
Other short term debt				22 968 327	0	22 968 327



DocuSign Envelope ID: 91F2E749-EEDF-47DC-BD15-AC2EF55E63A0

The debt to the parent company comprises a shareholder loan provided by Green Hydrogen Bodø AS, bearing an interest rate of 6.75% and maturing on 31 March 2041.

The debt to the associated company comprises a shareholder loan provided by Green H AS, bearing an interest rate of 6.75% and maturing on 31 March 2041.

Other current liability NOK 3 787 176,- relates to a non-interest-bearing, short term loan provided by Green H AS.